

95.74
1455
ENT

7.4
55X
1
7

MAGYARORSZÁG PÓK-FAUNÁJA.

A KIRÁLYI MAGYAR TERMÉSZETTUDOMÁNYI TÁRSULAT MEGBIZÁSÁBÓL

IRTA

HERMAN OTTÓ

A MAGY. NEMZ. MUZEUM S. ÖRE, A KIR. MAGY. TERMÉSZETTUDOMÁNYI,
A CS. KIR. BECSI ÁLLAT- ÉS NÖVÉNYTANI TÁRSULATOK RENDES-, A DANZIGI TERMÉSZETVIZSGÁLÓK TÁRSASÁGÁNAK KÜLTAGJA stb.

I. KÖTET.

ÁLTALÁNOS RÉSZ.

HÁROM KÖNYOMATU TÁBLÁVAL.

UNGARNS SPINNEN-FAUNA.

IM AUFTRAGE DER KÖN. UNGAR. NATURWISSENSCHAFTLICHEN GESELLSCHAFT

VERFASST VON

OTTO HERMAN

CUSTOS-ADJUNCT AM UNGAR. NATIONAL-MUSEUM,
MITGLIED DER KÖN. UNGAR. NATURWISSENSCHAFTLICHEN GESELLSCHAFT, DER K. K. ZOOLOGISCH-BOTANISCHEN GESELLSCHAFT IN WIEN,
AUSWÄRTIGEM MITGLIEDE DER GESELLSCHAFT DER NATURFORSCHER IN DANZIG &c.

I. BAND.

ALLGEMEINER THEIL.

MIT DREI LITHOGRAPHIRTEN TAFELN.

BUDAPEST.

KIADJA A KIRÁLYI MAGYAR TERMÉSZETTUDOMÁNYI TÁRSULAT. VERLAG DER K. U. NATURWISSENSCHAFTLICHEN GESELLSCHAFT.

1876.

86

MAGYARORSZÁG PÓK-FAUNÁJA.

A KIRÁLYI MAGYAR TERMÉSZETTUDOMÁNYI TÁRSULAT MEGBIZÁSÁBÓL

IRTA

HERMAN OTTÓ

A MAGY. NEMZ. MUZEUM S. ÖRE, A KIR. MAGY. TERMÉSZETTUDOMÁNYI-,
A CS. KIR. BECSI ÁLLAT- ÉS NÖVENYTANI TÁRSULATOK RENDES-, A DANZIGI TERMÉSZETVIZSGÁLÓK TÁRSASÁGÁNAK KÜLTAGJA stb.

I. KÖTET.

ÁLTALÁNOS RÉSZ.

HÁROM KONYOMATU TÁBLÁVAL.

UNGARNS SPINNEN-FAUNA.

IM AUFTRAGE DER KÖN. UNGAR. NATURWISSENSCHAFTLICHEN GESELLSCHAFT

VERFASST VON

OTTO HERMAN

CUSTOS-ADJUNCT AM UNGAR. NATIONAL-MUSEUM,
MITGLIED DER KÖN. UNGAR. NATURWISSENSCHAFTLICHEN GESELLSCHAFT, DER K. K. ZOOLOGISCH-BOTANISCHEN GESELLSCHAFT IN WIEN,
AUSWÄRTIGEM MITGLIEDE DER GESELLSCHAFT DER NATURFORSCHER IN DANZIG &c.

I. BAND.

ALLGEMEINER THEIL.

MIT DREI LITHOGRAPHIRTEN TAFELN.

BUDAPEST.

KIADJA A KIRÁLYI MAGYAR TERMÉSZETTUDOMÁNYI TÁRSULAT. VERLAG DER K. U. NATURWISSENSCHAFTLICHEN GESELLSCHAFT.

1876.

Betöltendő a hézagot, melyet az európai pók-fauna ismeretében Magyarország ezideig képezett, a kir. magyar Természettudományi Társulat az 1873-dik év tavaszán megbízta HERMAN OTTÓ urat: «*Magyarország Pók-Faunája*» leírásával; kikötvén, hogy a magyar nemzeti múzeumban Budapesten, az országos múzeumban Kolozsvárt, és több becses magángyűjteményben már eddig is rendelkezésre álló anyagot még újabb gyűjtések által, a melyek lehetőleg az egész ország területére kiterjeszkedjenek, gyarapítsa és egészítse ki. Az így összegyűlendő és feldolgozandó anyagnak kell vala a megírandó mű alapjául szolgálnia. — E mű költségeit a társulat a rendelkezésére bocsátott állami segélyből fedezte, s az immár befejezett munka első részét ezennel átadja a nyilvánosságának.

Budapest, az 1875-dik évi november végén.

SZILY KÁLMÁN,

a kir. magyar Természettudományi Társulat
első titkara.

Um die Lücke auszufüllen, welche Ungarn auf dem Gebiete der Araneologie bisher bildete, hat die königlich ungarische Naturwissenschaftliche-Gesellschaft Herrn OTTO HERMAN im Frühjahr 1873 mit der Abfassung einer *Spinnen-Fauna Ungarns* betraut und sich ausbedungen, dass er jenes Materiale, welches im ungarischen Nationalmuseum zu Budapest, im Landesmuseum zu Klausenburg und in mehreren Privatsammlungen schon zur Verfügung stand, noch durch neuere Sammlungen, welche sich wo möglich auf das ganze Land zu erstrecken haben, bereichere und ergänze. — Das so gesammelte und aufgearbeitete Materiale sollte dann die Grundlage des Werkes abgeben. Die Kosten des Werkes hat die Gesellschaft aus der ihr zur Verfügung gestellten Staatsubvention bestritten und übergibt sie den ersten Theil des fertigen Werkes hiemit der Öffentlichkeit.

Budapest, Ende November 1875.

COLOMAN V. SZILY,

Erster Secretar
der kön. ung. Naturwissenschaftlichen-Gesellschaft.


TARTALOM-JEGYZÉK.

INHALTS-VERZEICHNISS.

	Lap
Előszó	IX—XX
Bevezetés.....	1— 7
ÁLTALÁNOS RÉSZ	9
I. Az IRODALOM	11— 36
1. Általános tekintetben	11— 14
2. Az ókor és középkor mutatóvanyai.....	14— 17
3. Az újkor irodalma	17— 21
4. Az irodalom jegyzéke.....	21— 36
II. Az ALAK ÉS KÜLSŐ SZERVEZETE (Orismologia).....	37— 52
1. Testrészek és szervek.....	37— 44
2. A test és a tagok felszínének borítékai	44— 46
3. A fonó- és szövőszervek külalkata	46— 51
A fonószervek	47— 48
A szövőszervek.....	48— 51
4. A külalaknak ivarszerinti eltérései	51— 52
III. Az ÉLETMÓD JELENSÉGEI (Biologia).....	53— 98
1. A kifejlődés	53— 55
2. A vedlések	55— 57
3. Csonkítások helyreépítése (Reproduction).....	57— 59
4. Tartózkodás (általános értelemben)	59— 60
5. Az alak és színezet	60— 63
6. Szövés-fonás. (Műöszttön és jelenségei)	63— 70
7. Lakások és építmények	71— 76
8. Táplálkozás	76— 80
9. Szaporítás. Nemzedékek sora	80— 85
10. Vándorlás. (Öszifonal, bikanyál)	85— 90
11. A pók a természet háztartásában	91— 98
12. A magyar pókfajok földrajzi elterjedése.....	98—119
Nevezetesebb lelhelyek	107—119

	Seite
Vorwort.....	IX—XX
Einleitung	1— 7
ALLGEMEINER THEIL	9
I. DIE LITERATUR	11— 36
1. Im Allgemeinen	11— 14
2. Belege für das Alterthum und Mittelalter	14— 17
3. Die Literatur der Neuzeit	17— 21
4. Verzeichniss der Literatur	21— 36
II. DIE GESTALT UND IHR ÄUSSERER BAU	37— 52
1. Körpertheile und Organe.....	37— 44
2. Bedeckungen des Körpers und seiner Theile	44— 46
3. Die äussere Structur der Spinn- und We- beorgane.....	46— 51
Die Spinnorgane	47— 48
Die Webeorgane	48— 51
4. Abweichungen in der Gestalt bei den Ge- schlechtern	51— 52
III. DIE ERSCHEINUNGEN DER LEBENSWEISE (Biologie).....	53— 98
1. Die Entwicklung	53— 55
2. Die Häutungen.....	55— 57
3. Wiederherstellung der Verstümmelungen (Reproduction)	57— 59
4. Aufenthalt (im Allgemeinen)	59— 60
5. Gestalt und Färbung	60— 63
6. Weben und Spinnen (Kunsttrieb und seine Erscheinungen).....	63— 70
7. Wohnungen und Baue	71— 76
8. Ernährung.....	76— 80
9. Fortpflanzung, Generationsfolge.....	80— 85
10. Wandernug (Herbst-Fäden, Altweiber- sommer)	85— 90
11. Die Spinne im Haushalte der Natur	91— 98
12. Die geographische Verbreitung der unga- rischen Spinnenarten	98—119
Ausgezeichnetere Fundorte	107—119

MAGYARORSZÁG PÓK-FAUNÁJA.



UNGARIS SPIDNEN-FAUNA.

„Die inniger: beschäftigung mit den naturkörpern unserer nächsten umgebung erzeugt die liebe zur heimat und zum vaterlande, die sich allmählich mit tausend fasern dem herzen einwurzelt und dann unvergänglich festhaftet; die erkenntniss der bildung und des lebens der uns umgebenden natur weist die sich aufdrängende bewunderung des ausländischen und fremden auf das richtige mass der schätzung und gründlichen beurtheilung zurück.“

A. MENGE, „Preussische Spinnen“ 1. Vorwort. 1866.

A legközelebbi környezetünk természeti tárgyaival való tüzetesebb foglalkozás felkelti a hazaszeretetet, mely lassanként ezernyi gyökérszálat bocsát a szívbe s kiirthatatlanná lesz; a körülöttünk nyilatkozó természet jelenségeinek és életének felismerése a helyes ítélet és megbecsülés határai között szorítja a külföldi és idegen tárgyak által keltett esodálalatot.

ELŐSZÓ.

A királyi magyar természettudományi társulat ügyeit vezető és intéző kör a legújabb időkben oly férfiakból alakult, a kik számot vetettek a magyar köznevelődés állapotával és szükségével, a kik e számvetés alapján ki is tűztek az irányt, a melyben haladni kell, a végre, hogy a társulat s vele minden gondolkozó hazafi legszentebb feladata: a *magyar köznevelődés emelése a kor szellemével való fejlesztése hathatósan előmozdítassék.*

E kör letett az elérhetetlen messze-távol után való sóvárgásról, mely idegennek hagyja az embert legközelebbi környezetében, — e helyett az elérhető tűz ki a belátó vizsgálódás tárgyául és ezzel megtörte és megnyitotta az utat, a melyen sikerrel haladhat az, a kit a felhatság, tudásvágy, hazája s a tudomány érdeke iránt táplált buzgóság és szeretet képessé tett arra, hogy a köznevelődést — az emberiség e legszebb kincsét — nemzete köreiben, erejéhez képest szolgálhassa.

És ez igen jól van így!

Mert valóban, a szellemi legnagyobb tettek genesisét követve, ama tetteket, a melyek a culturepeknek megszerzek a szellemi elsőbbséget, azt fogjuk találni, hogy e tettek a nagy szellemek legközelebbi környezetében csíráztak, e környezetből terjeszkedtek és végre elvezettek arra a magaslatra, a melyen azután az emberiség közös kincsévé avattattak.

Vegyük bár GALILEI ingó csillárjait, akár NEWTON leeső almáját, akár LINNÉ rendszerét, akár DARWIN leszármaztatási tanát, mindig azt fogjuk találni, hogy a legközelebbi környezet jelensegeinek meg-

VORWORT.

Der Kreis, dem die Leitung der Angelegenheiten der königlich ungarischen Naturwissenschaftlichen Gesellschaft obliegt, wurde in jüngster Zeit aus Männern gebildet, die den Zustand und die nächsten Bedürfnisse der ungarischen Cultur einer Prüfung unterzogen und dann auf Grundlage dieser Prüfung jene Richtung andeuteten, in welcher fortgeschritten werden muss, damit der heiligste Zweck der Gesellschaft und auch des einzelnen Patrioten: die Hebung und Entwicklung der ungarischen Cultur im Sinne des Zeitgeistes, kräftig gefördert werden möge.

Dieser Kreis entsagte der nach unerreichbaren Fernen lehrenden Sehnsucht, welche den Menschen fremd sein lässt inmitten seiner nächsten Umgebung, — dafür wurde das Erreichbare als Ziel einer eingehenden Forschung ausgesteckt; und eben dadurch wurde eine Bahn eröffnet, auf welcher Jeder fortschreiten kann, den Talent, Wissbegierde, das Interesse für Vaterland und Wissenschaft, Liebe und Eifer für die Sache dazu befähigen, der Civilisation, diesem heiligsten Kleinod der Menschheit, im Kreise seiner Nation angemessen zu dienen.

Und so ist es auch recht.

Dem in Wahrheit, wenn wir die Genesis der grössten Thaten des menschlichen Geistes verfolgen, jener Thaten, welche den Culturvölkern das geistige Uebergewicht sicherten, so werden wir finden, dass diese Thaten stets aus der nächsten Umgebung der grossen Geister entsprossen sind, dieser Umgebung entströmten, um schliesslich zu jener Höhe zu führen, auf welcher sie zum Gemeingut der ganzen Menschheit wurden.

Wir mögen GALILEI's schwingende Lampe oder NEWTON's fallenden Apfel, LINNÉ's System, DARWIN's Lehre von der Abstammung nehmen, wir werden immer finden, dass es die Beobachtung der Erschei-

figyelese volt az, a mely a kiinduló pontot szolgálta.

A szerényebb fokon ismétlődik a jelenség.

A legközelebbi környezet megfigyelésében, az eredmény tudományos értékesítésében fekszik esirája annak a szellemi életnek és tevékenységnek is, a mely az uttörő nagy szellemnek nyomdokain támad, a mely hatásában oly áldásos; és viszont, e fokozott szellemi élet és tevékenység az, mely előkészíti a talajt, a melyből ama összefoglaló szellemi erő indul, a mely az adatok sokaságából kivonja az általános érvényű tetteket, törvényeket, ezekkel tágtja az értelem köreit s egyszersmind mely, intező befolyást gyakorol a társadalomra, az életre.

Nem az önérdék, sem a hízgelges, hanem a tiszta meggyőződés sugallata az, mely arra kesztet, hogy a királyi magyar természettudományi társulatot az amnyi tapintattal megtört ösvényen szívből üdvözljem.

Nyílt pályázati rendszerével a társulat módot és utat nyújtott arra, hogy kiki azt érvényesíthesse, a mivel előszeretettel és eredménynyel foglalkozik. És a magyar közmívelődési viszonyok között ez a legbiztosabb út, az egyetlen mód arra, hogy a keletkező szakirodalmi hajlam eredeti termelésre buzdíttassék.

Az eredeti termelés nagy horderejét vitatni felesleges. Tudjuk, hogy az eredeti termelés szellemi önállóságra szoktat, a szellemi önállóság pedig legfőbb feltétele az életerős szakirodalomnak.

A kir. magyar természettudományi társulat korszerű irányának magam is a legnagyobb hálával tartozom, mert megtaláltam az utat és megnyertem a módot arra, hogy a magyar pókók körül tiz éven át gyűjtött tapasztalataimat érvényesíthessem, közelebb kerüljek az életnek egyetlen céljához, mely nem más, mint az, hogy a magyar közmívelődést erőmhöz és felhatalomhoz kepest megsegdíjáljam.

Jelen feladatommal szemközt számot vettem önmagammal. Meg kellett hogy állapodjam egy

nungen ihrer nächsten Umgebung war, welche den Ausgangspunkt lieferte.

Auf der bescheidenen Stufe wiederholt sich die Erscheinung. In der Beobachtung der nächsten Umgebung, in der wissenschaftlichen Verwerthung des Resultates liegt der Keim jenes geistigen Lebens und auch jener Thätigkeit, welche auf den Fussstapfen der grossen Geister entsteht, deren Wirkung so segensreich ist; und diese nämliche Thätigkeit, dieses geistige Leben ist es wieder, welche den Boden vorbereiten, dem jene zusammenfassende geistige Kraft entspringt, die der Masse der einzelnen Daten die allgemeinen Sätze und Gesetze entnimmt, dadurch den Kreis des Wissens erweitert und gleichzeitig eine tiefe, leitende Wirkung auf die Gesellschaft, auf das Leben ausübt.

Nicht die Einflüsterung des Egoismus, nicht Schmeichelsucht, sondern die Eingebung der reinsten Ueberzeugung ist es, welche mich dazu bewegt, die königlich ungarische Naturforschende Gesellschaft auf der, mit so vielen Takte eröffneten Bahn aus vollen Herzen zu begrüssen.

Mit dem Systeme des offenen Concurses gab die Gesellschaft Mittel und Wege, mit und auf welchen Jeder dasjenige verwerthen kann, womit er sich mit Vorliebe und Erfolg beschäftigt. Inmitten der Verhältnisse unserer Cultur ist dies der sicherste Weg, das beste Mittel, die entstehende Neigung für Fachliteratur zur Originalproduction anzuspornen.

Es ist wohl ganz überflüssig die grosse Tragweite der Originalproduction besonders hervorzuheben. Es ist bekannt, dass die Originalproduction zur Selbstständigkeit des Geistes führt und diese Selbstständigkeit wieder die Grundbedingung einer lebenskräftigen Fachliteratur bildet.

Der zeitgemässen Richtung der königl. ungar. Naturforschenden Gesellschaft bin ich selbst zu grösstem Danke verpflichtet, denn ich habe Mittel und Wege gefunden, meine seit zehn Jahren gesammelten, die Spinnen betreffenden Erfahrungen zu verwerthen und dadurch auch dem einzigen Ziele meines Lebens näher zu treten, welches kein anderes ist, als eine, meinen Kräften und Fähigkeiten angemessene Förderung der ungarischen Bildungsbestrebungen.

Im Angesichte meiner Aufgabe habe ich mich selbst geprüft, ich musste mich für ein leitendes Princip entschliessen, dem ich sicher folgen konnte,

vezetékben, a mely biztos kalauzom lehetett, a mely megóvhatott, nehogy munkám, végeredményében a magyar köznevelődési törekvések áramlatára nézve talán meddővé váljék.

Mindenek előtt tisztába jöttem az iránt, hogy egy, a magyar szakirodalomban eddig alig érintett szak bevezetése forog fön: továbbá az iránt, hogy e munka a szigorú szakszerűség száraz formájában adva, nem számíthatna akkora körre, a mekkorára minden magyar vállalatnak törekednie kell.

Már jó eleve is abban állapodtam meg, hogy a munkát két szakaszra osztom: egy általánosra és egy speciálisra; hogy az általános szakaszban a sok tekintetben igen vonzó életmódot, jelesen annak a műösztökre vonatkozó részét tuzetes fejtegetes tárgyául fogom tenni; hogy a specialis részben is igyekeznem kell a biológiának és elterjedésnek mind azon jelensegeit felhasználni, a melyek, határozott tanúság mellett, a rendszeres fejtegetésekkel járó szárazságot ellensúlyozni képesek.

Az levén főczéлом, hogy a szakismeretet adott viszonyok között megkedveltessen és terjeszszem, a mondottakon kívül arra is törekedtem, hogy a tárgyalásra kitüzött szakot a cultur népek irodalmában felkeressem, és — eltekintve a rendszeres rész tiszta szakszerűségétől, mely ebben az irodalomban foglaltatik — a köznevelődés szempontját sem ejtsem el s így lehetőleg tisztán lássam az utat, a melyet a szak megfutott, a míg mai magaslátát elérte.

Többek között feltettem magamnak azt a kérdést: hogyan van az, hogy az elszigetelt, kis svéd nemzet, a természeti tudományokban egyszer foglalt állását maig is megtartotta, sőt némely szakok művelésében épen előnyben van, olyanban, amely előtt a cultur népek legnagyobbjai is tisztelettel meghajolnak?

Tanulmányozása a svéd irodalomnak, a mely a pókokkal foglalkozik és CLERCK KÁROLY-tól (1757.) kezdve THORELL T. tanárig (1875.) szakadatlan sorban tart, azt a tagadhatatlan tanúságot szolgáltatta, hogy a nemzeti szellem megőrzése, a hazaszeretet melege mindig tényező volt benne, lelkét és ösztönzőjét képeze a törekveseknek.

welches mich davor zu beschützen vermoehte, dass meine Arbeit in ihrem Endresultate für die Strömung der ungarischen Culturbestrebungen nicht etwa unfruchtbar bleibe.

Vor Allem war es mir klar, dass es sich um die Einführung eines Faches handle, welches bis jetzt in der ungarischen Literatur kaum berührt wurde; ferner, dass die Arbeit, in der trockenen Form der strengen Fachmässigkeit gegeben, nicht auf einen so grossen Kreis rechnen könnte, wie solcher das Bestreben eines jeden ungarischen Unternehmens bilden soll.

Ich war gleich im Vorhinein dazu entschlossen, die Arbeit in zwei Theile zu theilen: in einen allgemeinen und in einen speciellen Theil: dann auch dazu, dass ich in ersterem die in vielfacher Hinsicht so sehr interessante Lebensweise, ganz besonders aber ihren, auf den Kunsttrieb bezüglichen Theil zum Gegenstande einer eingehenden Erörterung machen werde, — endlich habe ich auch bestimmt, dass ich mich bestreben muss, die Erscheinungen der Lebensweise, der Verbreitung, auch im speciellen Theile anzuwenden und in diesen ein Gegengewicht zu suchen gegen jene Trockenheit, welche den systematischen Erörterungen anhaftet.

Nachdem es mein Hauptziel ist, die Fachkenntniss unter gegebenen Umständen zu verbreiten, so habe ich mich bemüht, mein gewähltes Fach in der Literatur der Culturvölker aufzusuchen, und war bestrebt — abgesehen von der reinen Fachmässigkeit des in dieser Literatur enthaltenen systematischen Theiles — den culturhistorischen Lauf zu erfassen, welchen das Fach durchmachte, ehe es seine heutige Höhe erklommen hat.

Ich habe mir unter Anderem die Frage gestellt: wie es kommt, dass die abgeschiedene, kleine schwedische Nation ihre Stellung, welche sie in der Naturgeschichte einmal einnahm, bis heute behielt, ja sogar, dass sie in der Förderung einzelner Fächer einen Vorrang bekundet, welchen selbst die mächtigsten Culturvölker anerkennen müssen?

Das Studium der schwedischen Literatur, welche die Spinnen behandelt und von C. CLERCK (1757) bis zu Professor T. THORELL (1875) in ununterbrochener Reihe folgt, hat mir die Lehre enthüllt, dass die Wahrung des nationalen Geistes, die Wärme der Liebe zum Vaterlande immer die Haupttriebfeder, die Seele und den Sporn der Bestrebungen bildeten.

Minden lenyeges tetel ott áll az egész nemzet használatára, mert az *anyanyelv közös kincsese árátja*.

Minden tetel, mely a svéd tudományos szellem vívmánya, de mások által vagy elidegenített vagy mellőzöttet, érvényre jutott azáltal, hogy svéd férfiak megvédelmezték. Azt találjuk, hogy az egymásra következő nemzedékek tudós férfiai önfeláldozással, kitartással és sikerrel védik meg elődeik műveit, s a védelem közben egyszersmind tovább viszik magát a szakot is. Igen! mert a védelem csak alapos készület és az irodalomnak kimerítő ismerete mellett vezet a győzelemhez, az irodalom ismerete pedig reá vezet a lépésre, mely előre és bizton tehető.

Az anyanyelv ápolása avval a véghetetlen nagy előnnyel jár, *hogy az ifjú nemzedékben már korán ébreszti fel a tudományos hajlamot, ezt ápolja, növeli s a helyes irányban meg is tartja*.

Közmívelődési szempontból tekintve, ez képezi a svédek araneológiai irodalmából folyó tanúságot.

Az angol irodalomban hasonló jelenségek mutatkoznak. Az araneológiai irodalom a svédekével vetekszik, tisztán angol nemzeti, mely nyomát sem mutatja a ezélesség ismeretes helyegének.

Egészen hasonló a viszony a francziák araneológiai irodalmában; de sőt a nemetekében is. Az utóbbi körülmény annál feltűnőbb, minél bizonyosabb az, hogy a német tudomány, jelesen annak leíró-termesztetrajzi szaka, máskülönben bizonyos szívóssággal ragaszkodik némely hagyományos, ezéles szokásokhoz, a melyek ugyanesak megnehezítik a szakoknak nagyobb körök által való megközelítését.

Mindezeket kívül úgy találjuk, hogy az araneológiai irodalom terén az üdvös mozgalom, a fokozott tevékenység mindig az ábrákkal ellátott alapművekre következett be.

Az az elsőbbség, a melyet a svédek az araneológiai irodalom terén maig is megtartottak, szerintem annak a körülménynek róható fel, hogy legregibb írójuk, CLERCK, oly ábrákkal kísérte műve

Jeder wesentliche Satz steht der gesammten Nation zur Verfügung, denn durch die Muttersprache wird derselbe zum Gemeingute.

Jeder Satz, welcher eine Errungenschaft des schwedischen wissenschaftlichen Geistes ist, aber entweder entfremdet, oder nicht berücksichtigt wurde, kam dadurch zur Geltung, dass ihm schwedische Männer vertheidigten. Wir finden, dass die gelehrten Männer der aufeinander folgenden Generationen mit Selbstaufopferung, Ausdauer und Erfolg die Werke ihrer Vorgänger vertheidigen und im Zuge der Vertheidigung das Fach selbst fördern. Gewiss! denn die Vertheidigung führt nur durch gründliche Bildung und erschöpfende Kenntniss der Literatur zum Siege, die Kenntniss der Literatur führt dann zu dem Schritte, welcher nach vorwärts und sicher gemacht werden kann.

Der Pflege der Muttersprache entspringt der unendlich grosse Vortheil, dass in der jungen Generation die wissenschaftliche Neigung zeitig erweckt, gepflegt und entwickelt wird, dass sie eine gute Richtung nimmt und dauernd erhält.

Vom Standpunkte der Cultur genommen ist das Gesagte die Lehre, welche der schwedischen araneologischen Literatur entströmt.

In der englischen Literatur sind die nämlichen Erscheinungen wahrnehmbar. Die araneologische Literatur ist der schwedischen ebenbürtig, ist rein englisch-national, ohne irgend eine Spur der bekannten Zuüftmässigkeit. Ein ganz gleiches Verhältniss besteht in der araneologischen Literatur der Franzosen, ja sogar in jener der Deutschen. Dieser letztere Umstand ist um so auffallender, je gewisser es ist, dass die deutsche Wissenschaft, namentlich in den naturhistorisch-descriptiven Fächern, sonst mit einer gewissen Zähigkeit, gewisse traditionelle, zumftmässige Gebrauche festhält, welche dann die Theilnahme grösserer Kreise bedeutend erschweren.

Ausser diesen finden wir noch den Umstand, dass die erfolgreiche Bewegung, die gesteigerte Thatigkeit auf dem Felde der araneologischen Literatur, stets den, mit Illustrationen versehenen, fundamentalen Werken folgte.

Der Vorrang, welchen die Schweden in der araneologischen Literatur auch heute behaupten, kam — meiner Ansicht nach — dem Umstaude zugeschrieben werden, dass ihr ältester Schriftsteller, CLERCK, den Text seines Werkes mit Illustrationen

szöveget, a melyek a gráphicai szakok mai magaslátán is beváhnak.

Mert tagadhatatlan is, hogy az aránylag gyengébb ábra jobban adja vissza az alak, vagy szervezet fogalmát, mint a hogyan visszaadhatja a legnagyobb gonddal alkalmazott szó.

És ha a többi culturep körében tenykedő araneologiai mozgalmat figyelemmel kísérjük, mindig azt fogjuk találni, hogy számai visszavezetnek az illusztrált művekig: a francziáknál WALCKENAER-ig, az angoloknál LISTER-ig, BLACKWALL-ig, a németeknél KOCH-ig s legújabbán MENGE-ig.

Ezek után tisztán állott előttem az, hogy a kivétel tekintetében munkámmal a szak ez idő szerinti színvonalára kell hogy törekedjem: nemzetem közmívelődési állapotát, ennek legközelebbi szükségét szemmel kell hogy tartsam: ott, a hol a nyelv szegénysége, vagy saját gyarlóságom veszélyeztethetné a fogalmak szabatos kifejezést, a lehetőségig ábrákkal kell, hogy támogassam a szöveget; és végre igyekezzem, hogy a legszigorubb tárgyilagosság megóvása mellett lehetőleg vonzóvá tegyem az előadást.

Nyugodt lélekkel mondhatom, hogy őszintén és becsületesen törekedtem arra, hogy ezeknek meg is feleljek.

Azonban letezett és letezik még egy más ugy is, a mely számon kért s komoly megfontolásra serkentett.

Nemzetünkben megvan a nemes becsvágy, hogy felküzdje magát a kulturnemzetek diszes sorába s e becsvágy közmívelődési mozzanataink legtöbbször átérzik, néha épen hibásan és tulságosan is nyilatkozik. A hiba és a tulság ott jelentkezik leginkább, a hol a «külföld figyehne» kedvéért alárendeljük, sőt olykor épen elejtjük főkötelességünket, mely nem egyéb, mint az, hogy saját nemzetünk szellemére hassunk. Így, a helyett hogy tenyezőivé válnánk saját nemzetünk közmívelődésének, mint egyének aratunk ugyan sikert, de nemzetünk körében idegenek maradunk, a külföld közmívelődési ádjában pedig legtöbbször elenyészünk. Különösen természetrajzi, csekély szakirodalmunk az, a melynél e zord tetel valóságát majdnem nyomról nyomra követhetjük.

begleitete, welche selbst auf der heutigen Stufe der graphischen Kunst ihren Platz behaupten können.

Es ist auch sicher, dass ein verhältnissmässig schwächeres Bild einen viel besseren Begriff von Form oder Organisation gibt, als wie dieses durch das bestgewählte Wort geschehen kann.

Und wenn wir nun die araneologische Bewegung auch bei anderen Culturvölkern beobachten, so werden wir finden, dass ihre Fäden zu den illusztrirten Werken zurückleiten: bei den Franzosen zu WALCKENAER, bei den Engländern zu LISTER und BLACKWALL, bei den Deutschen zu KOCH und neuestens zu MENGE.

Nach allen diesem ward es mir klar, dass ich bei der Ausführung meiner Arbeit das heutige Niveau des Faches anstreben muss, dabei den Stand der Bildung meiner Nation nicht ausser Acht lassen darf; dass ich dort, wo vielleicht die Armuth der Sprache oder meine eigene Schwäche die Feststellung der Begriffe zu gefährden droht, nach Möglichkeit zur Illustration greife; endlich, dass ich mich bemühen muss, den Vortrag, bei vollster Objectivität doch möglichst anziehend zu gestalten.

Mit Beruhigung kann ich es aussprechen, dass ich redlich bestrebt war, diesem zu entsprechen.

Aber es gab und gibt auch noch eine andere Angelegenheit, welche ich in Rechnung ziehen und ernstlich erwägen musste.

Unsere Nation besitzt den edlen Ehrgeiz, sich einen Platz in der glänzenden Reihe der Culturvölker zu erkämpfen und dieser Ehrgeiz wird auch bei den meisten Bewegungen, welche auf Cultur abzielen, nicht selten selbst fehlerhaft und in übermässigem Grade, fühlbar. Die Fehler und das Uebermass manifestiren sich meistens dort, wo wir der «Aufmerksamkeit des Auslandes» zuhiebe, dieser unsere Hauptpflicht unterordnen, manchmal sogar sie ganz vergessen, keine geringere, als die: dass wir vor Allem auf den Geist unserer eigenen Nation wirken sollen. So kommt es dann, dass wir, statt Factoren der Culturs-Bestrebung unserer Nation zu sein, als Individuen hin und wieder wohl Erfolge aufweisen können, aber dabei im eigensten Kreise fremd bleiben und im Strome der Cultur des Auslandes meistens spurlos verschwinden. Besonders ist es unsere schwache naturhistorische Literatur, auf welche dieser rauhe Satz beinahe auf Schritt und Tritt angewendet werden kann.

Itt tehát a hibáról, a tulságról le kell, hogy tegyünk. Igyekeznünk kell, hogy a szellem termékei a nemzeti szellem eredetiségét tükrözzék vissza, szereltessenek fel mind avval, a mi hatásukat fokozni képes.

A nemzeti közszellem hatalmában, nagyban és egészben kell, hogy keressük a hatást úgy be-, mint kifele — és elérhetjük.

Feltettem magamnak a kérdést: vajjon melyek azok a szellemi termékek, a melyekkel mi, magyarokul is, befolytunk az európai nagy nemzetesalád művelődési áramlatába? Mi az, a mi a külföld olyannyira keresett figyelmet felénk fordítá, a mi a külföld elismerésével találkozott s egyszersmind hatott a nemzet szellemére is?

A felelet igen egyszerű: az költötte föl a nemzet figyelmet, az találkozott elismeréssel s hatott a nemzeti szellemre is, a mi sem figyelmet, sem elismerést nem keresett, hanem tisztán nemzeti irányban fejlődött s öpen ezáltal lett a nemzeti szellem jellegévé s egyszersmind a nemzet szellemi közvagyonává: a költészet, a szépirodalom és némileg a történetírás is. Kömnyen beláthatni, hogy valóban ezek adják meg szellemi életünknek sajátos, specifikus magyar jellegét, ugyanmyira, hogy az egyoldalúság vádjá sok esetben nem is oly indokolatlan.

De az is igaz, hogy az az őszinteség, a melylyel e termékek adatnak, meggyőző és hódító erővel bír. Mert hiszen láthatjuk, hogy hovatovább mind nagyobb és nagyobb kezd lenni a culturépek érdeklődése, mind sűrűbben jelentkeznek azok, a kik tudják, hogy a költészetünkbe és szépirodalmunkba letett kincs megérdemli az utánjárást, hogy a magyar nyelv elsajátításával járó némi nehézség csekély ahhoz a szellemi haszonhoz képest, a melynek kulcsát megszerzi.

Nem nehéz belátni, hogy szakirodalmunk is melyik irányt kell, hogy kövesse. És mihelyt be fog következni az, hogy a nemzeti szellemben kezelt eredeti szakirodalom hathatós befolyást fog gyakorolni magára a nemzeti szellemre is, e szellemet kivétlozteti az egyoldalúságból, akkor a culturépek is fáradozni fognak a kulcsért, mely e szakirodalom telelelhez vezet.

Wir müssen uns also der Fehler und des Uebermasses entschlagen. Wir müssen bestrebt sein, damit die Producte des Geistes die Originalität des nationalen Geistes widerspiegeln und dabei mit allen Bedingungen ausgestattet werden, welche die Wirkung zu verstärken vermögen.

In der Gewalt des nationalen Gemeingeistes, im Grossen und Ganzen müssen wir die Wirkung suchen, nach aussen sowohl, als nach innen — und wir können sie erreichen.

Ich habe mir die Frage gestellt: welche Producte des Geistes es wohl sein mögen, mit welchen wir, als Ungarn, im Strome der Civilisation der grossen Völkerfamilie Europa's Einfluss ubten? Was ist es, was uns die so gesuchte Aufmerksamkeit des Auslandes erwarb, was Anerkennung erntete und zugleich auf den nationalen Geist wirkte? Die Antwort hierauf ist sehr einfach: das lenkte die Aufmerksamkeit des Auslandes auf uns, erntete Anerkennung und wirkte auch auf den nationalen Geist, was weder Aufmerksamkeit, noch Anerkennung suchte, sondern sich in rein nationaler Richtung entwickelte und eben dadurch zum Charakter und zugleich Gemeingut des nationalen Geistes wurde: die Poesie, Belletristik und einigermassen auch die Geschichtsschreibung. Es ist leicht einzusehen, dass diese es sind, welche unserem geistigen Leben das eigenthümliche specifisch ungarische Gepräge in solchem Masse ausdrücken, dass die Anklage, welche auf Einseitigkeit lautet, in vielen Fällen nicht eben unbegründet ist.

Aber es ist auch wahr, dass der Aufrichtigkeit, mit welcher diese Producte geboten werden, eine überzeugende und erobernde Kraft innewohnt. Denn wir können es ja sehen, dass je weiter und weiter auch das Interesse der Culturvölker zunimmt und die Zahl derjenigen sich verstärkt, die es wissen, dass der Schatz, welchen unsere Dichtkunst und Belletristik birgt, einer Bemühung werth ist, dass die Schwierigkeit der Sprache geringfügig ist im Verhältnisse zu dem geistigen Nutzen, dessen Schlüssel sie bildet.

Es ist nicht schwer einzusehen, welche Richtung unsere Fachliteratur nehmen muss. Und sobald es geschieht, dass die in nationalem Geiste behandelte Fachliteratur einen kräftigen Einfluss auf den nationalen Geist selbst ausüben wird, werden sich auch die Culturvölker um den Schlüssel bemühen, welcher die Schätze dieser Literatur erschliesst.

Ez meggyőződesem, a melyet az sem ingathat meg, hogy a legközelebbi multban akadt egy német testület*, mely némely nyelveket, — köztük a magyart is — kizárta a tudományban számbavehetők sorából!

Ha ezt az eljárást az illetékesség szempontjából vesszük, a végeredmény csak az lehet: hogy nem képzelhető oly testület, a mely a pozitív tényeket és igazságokat eldecretálja, csupán azért, mivel azok oly nyelven tárgyaltnak, a melynek elsajátítása az illető testület többségének talán kenyelmetlen.

Én azt tartom, hogy e testület még csak a német tudomány nevében sem határozhatott, azt pedig kereken tagadom, hogy egész Európa és Amerika nevében is érvényesen határozhasson.

A valódi szellem a pozitív tényeket, az igazságot keresi, ott veszi, a hol található, s nem is utközik még a közegen, a nyelven, a mely a pozitív tényeket és igazságokat közvetíti.

A XIX. század második felében a mondott határozat egy vastag anachronismus.

Oly időben, a melyben tapasztaljuk, hogy a legcselebb élnék egész életüket a hieroglyphék, az ékirások kibetűzésére fordítják, a vegre, hogy az e jegyekből folyó pozitív adatokat a közmívelődes történelmé számára megmentsek, érvényesítsék, lehetetlenné válik oly közmívelődesi közegeknek az eldecretálása, a melyek élnek, hatnak s a korszellem színvonalára törekednek. Ez ketsegtelen.

Az igazi vizsgáló, a ki a Montblanc s az öldöklő égőv akadályával bátran megküzd, soha sem fog visszarettenni egy nyelv tanulásától, mindaddig, a míg e nyelv tényeket és igazságokat közvetíteni képes.

Az bizonyos, hogy csekély számunknál s elemünk idegenségénél fogva saját feladatunk, hogy a figyelmet magunkra vonjuk s ennek közvetítése végett más nyelvekhez is folyamodjunk; mert nem árt a svédeknek sem, hogy egy THORELL angolúl, STÅL francziáúl, WESTRING németül védi a svéd

Das ist meine Ueberzeugung, welche selbst durch den Umstand nicht erschüttert wird, dass sich in jüngster Vergangenheit eine deutsche Körperschaft* fand, welche gewisse Sprachen, darunter auch die ungarische, aus der Reihe derjenigen gestrichen hat, welche in der Wissenschaft Geltung haben sollen!

Wenn wir dieses Verfahren vom Standpunkte der Competenz betrachten, so kann das Endresultat nur folgendes sein: eine Corporation, welche positive Thatsachen und Wahrheiten nur deswegen hinwegdecretirt, weil dieselben in einer Sprache behandelt werden, welche der Majorität dieser Corporation vielleicht unbequem ist — ist undenkbar.

Ich halte dafür, dass die betreffende Körperschaft nicht einmal berechtigt war im Namen Deutschlands zu beschliessen, und das leugne ich mit ganzer Entschiedenheit, dass sie berufen gewesen wäre im Namen Europas und Americas Beschlüsse zu fassen.

Der wahre Geist sucht und nimmt die positiven Thatsachen und Wahrheiten dort, wo sie zu finden sind und stösst sich nicht an dem Medium — der Sprache, welche diese Thatsachen und Wahrheiten vermittelt.

In der zweiten Hälfte des neunzehnten Jahrhunderts bildet der angeführte Beschluss einen groben Anachronismus.

In einer Zeit, wo wir es erfahren, dass die schärfsten Geister ihr ganzes Leben der Entzifferung der Hieroglyphen und der Keilschrift zu dem Zwecke opfern, damit sie die, diesen Zeichen innemwohnenden positiven Sätze für die Geschichte der Civilisation retten, zur Geltung bringen: in dieser Zeit wird es zur Unmöglichkeit solche Factoren der Civilisation hinweg zu decretiren, welche leben, wirken und das Nivean des Zeitgeistes zu erreichen streben. Der wahre Forscher, der die Hindernisse des Montblanc und der todtbringenden Zonen muthig bekämpft, wird nie zurückschrecken vor dem Erlernen einer Sprache, so lange als dieselbe Thatsachen und Wahrheiten zu vermitteln im Stande ist. Das ist wohl klar.

Das ist nicht zu bezweifeln, dass uns selbst — mit Rücksicht auf die geringe Zahl und das fremde Wesen unseres Elementes, die Aufgabe zufällt, die Aufmerksamkeit auf uns zu lenken, und dass wir uns zu diesem Behufe auch anderer Sprachen bedienen sollen. Es schadet den Schweden nicht, wenn

* A német entomologusok gyűlése.

* Die Versammlung deutscher Entomologen.

szellem vívmányait, nekünk sem árthat ez. De valamint a svéd svéd marad és mindennek előtt nemzetének élve, anyanyelve jogait is szentül őrzi és így kíván részt venni a tudomány művelésében, úgy talán nekünk is megengedtetik, hogy magyarok maradjunk s nemzetünknek élve, szintén védjük nyelvünk jogait.

Mert egy nyelv csak érvényt szerezhethet, de kizárólagos szabadságot sehol, s ha akad testület, a mely az utóbbit fessegeti, az despotismust művel.

Válaszszuk az idegen nyelvet saját nyelvünk érvényrejuttatásának eszközéül.

De vannak még más ügyek is, a melyek arra való, hogy az előszóban tárgyalassanak.

Az irodalom méltatása arra tanít: ki, hol és mit tegyen az ismeretek gyarapítására?

Itt kezdődik feladatunk, mely ahul ki nem vonhatjuk magunkat, feltéve, hogy méltó állásra törekszünk.

A természetrajzi tekintetben át meg átkutatott területek közepette a magyar föld nem maradhat többé «terra incognita», üres köz gyanánt; és tény az, hogy ha e közt magunk töltjük ki — a mint-hogy magunk vagyunk az illetékesek s azok, a kik legjobban hozzáferhetünk, úgy megbizonyítjuk életrevalóságunkat, tényezőkké leszünk: mert a munkafelosztás nagy elvének hódolva elvállaltuk részünket, a melynek elvállalása kötelességünk is.

És nincsen tárgy, nincsen oly nagy es nincsen oly parányi, a melynek ismerete felesleges lenne. Legyen e tárgy maga az ember egész magasztosságában, vagy a parány összes kicsinységében: helytelen ismerete bilínes, helyes ismerete felszabadítója a szellemnek.

A tárgyakat, viszonyaikat pontról pontra, területről területre kell, hogy kövessük, csak így juthatunk el a jelenségekben rejlő tanúsághoz, az általános érvényű tételekhez.

Ez tagadhatatlan.

ein THORELL in englischer, STÅL in französischer, WESTRING in deutscher Sprache die Errungenschaften des schwedischen Geistes verteidigen: uns kann dieses ebensowenig schaden. Aber so gut wie der Schwede Schwede bleibt, vor Allem für seine Nation lebend auch die Rechte seiner Sprache als Heiligtum bewacht und bestrebt ist, mit dieser auch für die Wissenschaft zu wirken, so wird es wohl auch uns gestattet sein, dass wir Ungarn bleiben und für unsere Nation lebend, die Rechte der Sprache verteidigen.

Dem eine Sprache vermag sich nur *Geltung zu verschaffen*, beileibe aber kein ausschliessliches Privilegium, und wenn eine Körperschaft das letztere durchsetzen will, so treibt sie Despotismus.

Wählen wir fremde Sprachen als Vermittler, um unserer eigenen Geltung zu verschaffen.

Und noch andere Angelegenheiten gibt es, welche dazu geeignet sind an dieser Stelle behandelt zu werden.

Die Würdigung der Literatur lehrt: wer, wo und was er zu thun hat, um die Kenntnisse zu vermehren?

Hier beginnt unsere Aufgabe, der wir uns nicht entziehen können, vorausgesetzt, dass wir eine würdige Stellung anstreben.

Inmitten der, in naturhistorischer Beziehung durch und durch erforschten Gebiete, darf Ungarn nicht mehr eine «terra incognita», ein leerer Raum bleiben: und es ist gewiss, dass wenn wir diesen Raum selbst ausfüllen — wozu wir competent sind, und dem wir am besten beikommen können — so werden wir dadurch unsere Lebensfähigkeit documentiren, wir werden Factoren: denn wir huldigen dem grossen Principe der Arbeitstheilung, und übernehmen den Theil, dessen Uebernahme auch unsere Pflicht ist.

Und es gibt keinen Gegenstand, keinen so grossen und keinen so winzigen, dessen Kenntniss überflüssig wäre, es möge dieser Gegenstand der Mensch in seiner ganzen Hoheit oder das Atom in seiner Winzigkeit sein: seine unrichtige Erkenntniss knechtet, die richtige befreit den Geist.

Wir müssen die Gegenstände und ihre Verhältnisse von Punkt zu Punkt, von Gebiet zu Gebiet verfolgen, nur so können wir die in den Erscheinungen liegenden Lehren und allgemeinen Sätze erlangen.

Das ist ganz sicher.

A mondottak e mű tárgyáról: a tulajdonkepeni pokokról (Araneae) is állanak, mert ők is részei a természetnek, méltó és szükséges, hogy kutassuk a törvényeket, a melyek szerint hatnak, a befolyást, a melyet a tünemények összességében gyakorolnak.

Az irodalom arra tanít, hogy az araneológia művelése kiegészítő reszt képezi a culturnepek tudományos szellemének. Mi e kiegészítő részt még nélkülözzük s en csekély tehetségenhez kepest megszerzésén fáradozom.

Habár munkám egy kutatási övben összekapcsoló lánceszemet kepez is, távol állok attól, hogy értékét tulbecsüljem.

E kutatási öv éjszaknyugattól délkelet fele terjeszkedett: kiindult Svécziából és Angliából, kiterjedt Franciaországra, Németországra, újabb időben Olaszországra is: idegen kutatók buzgalma meghódítá részben Spanyol-, Orosz- és Görögország anyagát is. A magyar föld és az a tér, mely a Bosphorus, Adria, Alduna és a görög félsziget által határoltatik, mindedig jóformán ismeretlen maradt, s a kevés adat, a mely e területekről bejutott a tudomány e könyveibe, sokkal csekélyebb, semhogy e területek jellegére világosságot vethetett volna. Egy magyar Pók-Fauna tehát egészen helyen van.

Bár jó lelkiismerettel állthatom, hogy műveimet az autopsziára alapítom és mondhatom, hogy minden telhetőt elkövettem, hogy adatait a letező irodalmi források rostáján átereszssem, kimerítőnek nem nevezem.

E mű alapul akar szolgálni, a melyből a részletes kutatás indulhat, és ha ilyen alapnak beválik, czélját érte.

Hiszen tudjuk mindnyájan, hogy az ember, élete rövidségénél, testi és szellemi erejének egyiránt korlátolt voltánál fogva boldognak vallhatja magát, ha elmondhatja, hogy irányt jelölve, oly vázlatot adott, a mely kiepíthető, a melyet a tudomány befogadhat.

Dieses gilt auch von dem Gegenstande dieses Werkes: von den eigentlichen Spinnen (Araneae), denn sie sind auch Theile der Natur und es ist werth und nothwendig die Gesetze zur erforschen, nach welchen sie wirken, den Einfluss wahrzunehmen, welchen sie in der Gesamtheit der Erscheinungen ausüben.

Die Literatur lehrt, dass die Pflege der Araneologie ebenfalls einen ergänzenden Theil des wissenschaftlichen Geistes der Culturvölker bildet. Uns mangelt dieser ergänzende Theil und ich bin bemüht diesen, meinen geringen Fähigkeiten entsprechend zu erwerben.

Wenn auch mein Werk in einer Forschungszone ein verbindendes Glied bildet, bin ich weit entfernt dessen Werth zu überschätzen. Die Forschungszone verbreitete sich von Nordwest nach Südost: sie begann mit Schweden und England, verbreitete sich über Frankreich, Deutschland, in neuerer Zeit auch über Italien: der Eifer fremder Forscher hat auch das Materiale von Spanien, Russland und Griechenland etc. zum Theile erobert. Ungarns Gebiet und jene Fläche, welche durch den Bosphorus, die Adria, die untere Donau und die griechische Halbinsel begrenzt wird, blieb bis jetzt beinahe unbekannt, und die wenigen Daten, welche diesen Gebieten entstammen und in die Jahrbücher der Wissenschaft aufgenommen wurden, sind viel zu gering, um geeignet zu sein, auf den Charakter dieser Gebiete ein Licht zu verbreiten.

Eine Spinnen-Fauna Ungarns ist also ganz am Platze.

Wenn ich aber auch mit gutem Gewissen behaupten kann, dass ich mein Werk auf Autopsie begründe, und sagen kann, dass ich Alles angeboten habe, um die darin enthaltenen Daten mit Hilfe der Literatur einer kritischen Sichtung zu unterwerfen, so kann ich dasselbe doch nicht als vollständig betrachten.

Das Werk will als Ausgangspunkt dienen, von welchem aus die specielle Forschung beginnen kann, und wenn es dazu geeignet ist, so hat es sein Ziel erreicht.

Wir wissen es ja Alle, dass der Mensch, bei der Kürze des Lebens, der Beschränktheit seiner geistigen und körperlichen Kräfte, sich glücklich schätzen kann, sagen zu können, dass er die Richtung deutend eine Skizze entworfen, welche ausgebaut und durch die Wissenschaft absorbirt werden kann.

Többet letesíteni nem is akarhattam.

A munka anyagát éveken át gyűjtöttem. Bejártam a hegységet, a rónát, a vizek mellékét, az alföld rengeteg mocsárait, a hegyek üregeit s az aknák mélységeit. Igyekeztem, hogy ez állatok életébe elfogulatlanul bepillantthassak. Hogy mennyi küzdelemmel, nélkülözéssel, gonddal és fáradozással találkoztam utaimon, ennek elősorolása nem tartozik ide.

Igyekeztem, hogy az irodalomba behatoljak; igyekeztem, hogy a külföld tekintelyeit megnyerjem s a magyar főrekvések iránt tájékoztassam.

Az összes anyagot magam kezeltem. A legnagyobb tekintély adatainak is utána jártam, nem kicsinylesből, mert a tudásvágy vezért: kerestem a hatalmat, a mely az autopsiában gyökerezik.

Igyekeztem, hogy tárgyaimnak magyar elnevezéseket adhassak, hogy magyarázataimnak műszavakat szerezzek.

Az anyag részletezését a bevezetésben tárgyalom, s ugyanott a munka beosztását is.

Most már nincsen egyéb hátra, mint az, hogy itt e helyen róvjam le hálaomat azok iránt, a kik viszontagságos életem legválságosabb szakaiban is hű pártfogónk maradtak, a kik jóindulatukkal elfeledtetek velem az ut fáradalmait, a kik részvetőkkel kitartásra buzdítottak, azoknak is, a kik megnyitották előttem ismereteik, segédeszközeik tárházát.

Mindenek előtt köszönetet mondok a királyi magyar természettudományi társulatnak, választmányának és állattani bizottságának, mint a kik főszközlői voltak vállalatom anyagi alapjának s bizodalomukkal felelőrsztették bennem a morális erőt, mely munkám föfeltétele képeze; a társulat buzgó fötitkójának SZILY KÁLMÁN es másodtitkárjának, PETROVITS GYULA uraknak nagy keszsegökért, a melylyel ugyeimet intéztek; a magyar nemzeti muzeum igazgatóságának a reám bizott gyűjteményért s az intézet igazgató őrének, FRIVALDSZKY JÁNOS urnak soknemű adataiért, felvilágosításaiért es közbenjárásáért; a es. k. bécsi udvari muzeum igazgatóságának ama páratlan keszségeért, a mely-

Mehr zu leisten konnte ich gar nicht wollen.

Das Materiale dieses Werkes habe ich jahrelang gesammelt. Ich beging die Gebirge, die Ebene, den Lauf der Gewässer, die urwüchsigcn Sümpfe und Moräste des Alföld, die Höhlen des Gebirges und die Schächte der Bergwerke. Ich habe mich bemüht in das Leben dieser Thiere einen unbefangenen Blick zu werfen.

Welche Hindernisse, Entbehrungen, Sorgen und Beschwerden ich auf meinen Wegen traf, das gehört nicht hierher.

Ich war bemüht in die Literatur einzudringen, die Autoritäten des Auslandes zu gewinnen und über die Bestrebungen Ungarns aufzuklären.

Das gesammte Materiale habe ich selbst behandelt. Ich habe den Ausführungen der grössten Autoritäten nachgeforscht, nicht aus Geringschätzung, denn mich beherrschte die Wissbegierde und ich suchte die Gewalt, welche in der Autopsie wurzelt.

Ich habe mich bemüht den Gegenständen ungarische Benennungen zu geben, für meine Erklärungen Kunstausdrücke zu schaffen.

Die Specification des Materiales und Eintheilung der Arbeit behandle ich in der Einleitung.

Nun erübrigt mir noch hier an dieser Stelle allen Jenen Dank zu sagen, die selbst in den kritischen Momenten meines beschwerdevollen Lebens, meine treuen Beschützer blieben, deren Wohlwollen mich die Beschwerden des Weges vergessen liess, deren Theilnahme mich zur Ausdauer anspornte, und auch Jenen, die mir die reichen Quellen ihres Wissens erschlossen haben.

Vor Allem gilt mein Dank der königl. ung. Naturforscher-Gesellschaft, deren Ausschlusse und dessen zoologischer Section, als Hauptfactoren der materiellen Grundlage meines Unternehmens, und auch als solchen, deren Vertranen ich die moralische Kraft verdanke, welche eine Handbedingung der Arbeit bildete: dem eifrigen ersten Secretär der Gesellschaft, Professor C. v. SZILY, dem zweiten Secretär, JULIUS v. PETROVITS, für die grosse Bereitwilligkeit, welche sie der Schlichtung meiner Angelegenheiten entgegenbrachten; der Direction des ung. Nationalmuseums für die mir anvertraute Sammlung, und dem dirigirenden Custos dieses Institutes, JOHANN v. FRIVALDSZKY, für vielfache Daten, Aufklärungen und Vermittlungen; der Direction des k. k. zoologischen Hofmuseums in Wien für die bei-

lyel a muzeum helyiségét s gazdag anyagát hónapokon át rendelkezésünkre bocsátá, különösen pedig az intézet öregek, ROGENHOFER ALAJOS barátomnak, a ki különösen irodalommal a legönzetlenebbül támogatott; dr. ENTZ GÉZA egyetemi tanár urnak készségeért, a melylyel az erdélyi muzeum gyűjteményét megnyitá.

Legnagyobb hálával tartozom különösen dr. THORELL T. urnak, az upsalai egyetem tanárának, önfeláldozó fáradozásáért, melynek becsét még avval is növelte, hogy a magyarok s tudományos törekvéseik iránt meleg rokonszenvet tanusított, úgyannyira, hogy jelenleg a magyar nyelv elsajátításán is fáradozik: neki köszönöm a biztos alapot, a melyen a leíró rész epült, a mely alapnak felülvizsgálatára ő beteket fordított abból az időből, mely neki, a nyolcz év óta betegágyhoz szegzett szenvedőnek, oly becses es drága, es hozta a nagy áldozatot, mert «regóta vágyott már, hogy a magyarokat valamivel megsegélyhassa». ¹ Köszönetet mondok dr. KOCH LAJOS urnak Nürnbergben, EUGÈNE SIMON urnak, a Soc. entomol. de France alelnökének Párisban, a felülvizsgálatokra fordított gondert es fáradságért; SCHUSZTER KÁROLY kolozsvári tamto es dr. HORVÁTH GÉZA abaujmegyei kerületi orvos urnak soknemű adataikért; SILL VICTOR es BERGLEITER GUSZTÁV urnaknak Nagy-Szebenben a reám bízott anyagért; vegre forró köszönetet mondok azoknak, a kik egy évtized folyamában nyílt szívet és házat tartottak számomra, ezek között különösen SCULTÉTY NÁTHÁN kir. erdőmester urnak Doroszlón, BEDŐHÁZY JÁNOS urnak Szász-Vesszősön, UGRON SÁNDOR urnak Mező-Záhon, s mindazoknak, a kiknek pártoló barátságát igénybe vettem.

Irtam Doroszlón (Bácsmegye), 1875. évi Februárban.

HERMAN OTTÓ.

spiellose Liberalität, mit welcher mir Localität und die reichen Schätze des Museums monatelang zur Verfügung gestellt wurden, ganz besonders aber gilt mein Dank meinem Fremde ALOIS ROGENHOFER, Custos des Museums, der mich besonders mit Literatur uneigennützig unterstützt hat; Herrn Dr. GÉZA ENTZ, der mir die Sammlung des siebenbürgischen Museums öffnete.

Grössten Dank schulde ich Herrn Professor Dr. T. THORELL, an der Universität Upsala, für seine aufopfernden Bemühungen, deren Werth er dadurch erhöhte, dass er für die Ungarn und ihre wissenschaftlichen Bestrebungen warme Sympathie bekundete, u. z. in solchem Masse, dass er gegenwärtig selbst die Sprache zu erlernen bemüht ist; ihm verdanke ich den festen Grund, auf welchen ich den beschreibenden Theil baue, dessen Ueberprüfung er Wochen gewidmet hat von der Zeit, welche für ihn, dem seit Jahren an das Krankenbett Gefesselten, so kostbar und theuer ist; er brachte das grosse Opfer, denn es war seit Langem sein «Wunsch, den Ungarn irgend einen Dienst zu leisten». ² Ich sage Dank dem Herrn Dr. LUDWIG KOCH in Nürnberg, Herrn EUGÈNE SIMON, Vicepräsidenten der Soc. ent. de France in Paris für die Mühe und Sorgfalt, welche sie den Revisionen widmeten; den Herren KARL SCHUSZTER, Lehrer in Klausenburg und Dr. GÉZA von HORVÁTH für vielfache Daten; den Herren VICTOR SILL und G. BERGLEITER in Hermannstadt, für das mir anvertraute Materiale; endlich sage ich innigsten Dank denjenigen, die im Verlaufe eines Jahres für mich Herz und Haus offen hielten, unter diesen ganz besonders Herrn NATHAN SCULTÉTY, kön. Waldmeister zu Doroszló, JOHANN BEDŐHÁZY zu Szász-Vesszős, ALEXANDER von UGRON zu Mező-Záh und allen Jenen, deren Theilnahme und Freundschaft ich in Anspruch genommen habe.

Geschrieben zu Doroszló (Bácses Comitatus), im Februar 1875.

OTTO HERMAN.

¹ Saját szavai, in litt.

² In litteris.

BEVEZETÉS.

Közel kétszáz éve annak, hogy az angol dr. LISTER MÁRTON kiadta az akkoriban valóban korszakot alkotó munkáját, melynek czíme: «*Historia animalium Angliae tres tractatus. Unus de araneis. Alter de cochleis tum terrestribus tum fluviatilibus. Tertius de cochleis marinis. Quibus adiectus est quartus de lapidibus ejusdem insulae at cochlearum quandam imaginem figuratis. Londini 1678.*»

E műnek a természet elfogulatlan szemlélete, az észlelt tünetmények hű leírása képezi alapját és legszebb jellemzését.

Adatai — ezek között különösen azok, a melyek a pókokra vonatkoznak s az életmód mellett a külszervezetet is tárgyalják — kevés kivétellel — helyeseknek, igazaknak bizonyíthatók ma is.

LISTER volt az első, a ki a pókoknál a szemek számára, színére, csoportosulásuk különböző voltára reájött, a ki a lábak szervezetében a sajátságost felismeré, a ki a szövetek és hálók sajátságát megfigyelte, a ki a fonárhöpités¹ esodás tünetmennyét, s ezzel együtt a pókok légi utait észlelte és leírta, — a ki végre mind ezeket oly rendszerbe foglalá, mely lehetségessé teszi, hogy műve segítségével körülbelül harmincz faj ma is megalapítható.

E műnek köszönheti a természettudománynak a pókokról szóló ága, hogy helyes ösvényen megindúlhatott, és hogy ma számos classicus művel diesekedhetik.

LISTER és LINNÉ között egy évszázad folyt le, s e hosszú idő alatt leginkább biológusok működtek.

Szép észleleteik akkoriban főlig a esodílatosság színeiben feltűnve, ébresztőivé váltak annak a fogékonyságnak, mely szükséges volt arra, hogy a nagy svéd és buzgó apostolai megtehessék a nagy lépést, a megnyitót és út-

EINLEITUNG.

Nahezu zweihundert Jahre sind verflossen, seitdem der Engländer Dr. MARTIN LISTER sein dazumal wirklich epochales Werk herausgab, welches den Titel führt: «*Historia Animalium Angliae tres tractatus. Unus de araneis. Alter de cochleis tum terrestribus tum fluviatilibus. Tertius de cochleis marinis. Quibus adiectus est quartus de lapidibus ejusdem insulae at cochlearum quandam imaginem figuratis. Londini 1678.*»

Die Grundlage und schönste Charakteristik des Werkes bildet eine unbefangene Betrachtung der Natur und die treue Beschreibung der Erscheinungen.

Seine Daten, darunter besonders jene, welche sich auf die Spinnen beziehen und neben der Lebensweise auch den äusseren Bau behandeln, erweisen sich auch heutzutage — mit wenigen Ausnahmen — als wahr und richtig.

LISTER war der Erste, dem bei den Spinnen die Verschiedenheiten in der Anzahl, Färbung und Gruppierung der Augen auffielen, — der den eigenthümlichen Bau der Füsse erkannte, — der die Eigenthümlichkeit der Gewebe und Netze beobachtete, — der die wunderbare Erscheinung des «Fadenschliessens»¹ und mit dieser die Luftfahrten der Spinnen beobachtete und beschrieb, — der endlich dieses in ein System brachte, welches ermöglicht, dass mit Hilfe seines Werkes selbst heute noch an dreissig Arten erkannt werden können.

Diesem Werke verdankt es jener Theil der Naturwissenschaft, welcher die Spinnen behandelt, dass er eine gute Richtung einschlagen konnte und heute auf viele classische Werke stolz sein kann.

Von LISTER bis auf LINNÉ verfloss ein Jahrhundert, und während dieser langen Zeit waren meistens Biologen thätig.

Ihre schönen Beobachtungen erschienen damals im Lichte des Wunderbaren und erweckten die Empfänglichkeit, welche nöthig war, damit der grosse Schwede und seine Jünger den grossen Schritt zu vollführen ver-

¹ Őszi fonal, bikanyál, lásd: Életmód és jelenségei.

¹ Herbstfaden, Altweibersommer (im Ungarischen wörtlich übersetzt «Stierspeichel») siehe «Lebensweise».

mutatól azon az ösvényen, mely a természet ismeretének mai magaslataira vezetett.

REAUMUR (1710) tüzetesen foglalkozik a pókok egyes szerveivel, s tőle származik többek között az az érdekes, bár kissé túlhajtott tétel is, mely szerint az egyes pókfomal voltaképen hater ezer finom szál egyesüléséből keletkezik.

LEUWENHOEK (1719) már rajzát is közli a csodás fonoszervnek; felfedezi, hogy a rágók fegyverzetét képező erős karom át van tűrva, s hogy tehát a pókok sajátlagos mérge ezen az úton jut a sebbe, a melyet a köröm okozott.

RÖSEL (1746—61) szép és hű rajzaival, melyek ma is a legkitünőbbek közé tartoznak, számos hívet hódít a természet megfigyelésére.

És végre a múlt század derekán Svécziából indul a nagy mozgalom, mely a természeti tudományok számára módszert alkot, oly módszert, a mely lehetőségessé tette és teszi a belátást, — áttekintését és gyümölcsöztetését a tünetek sokaságának.

A mint az irodalmi rész bevezetéséből ki fog tűnni, LINNÉNEK egyik kitünő tanítványa: CLERCK KÁROLY volt az, a ki a mester módszerét a pókokra alkalmazá, még mielőtt hogy a mester maga kiadta volna munkáját, a melyben módszerét tárgyalja és alkalmazza is.

A rendszerezést illetőleg tehát a CLERCK műve¹ az, a mely kiinduló pontját képezi a tudomány ez ágának.

E műben alkalmaztatott először a kettős elnevezés: a nem- és fajnév; benne kerültek először egymás mellé a rokon alakok, oly szabatos meghatározások alapján, hogy a tárgyalt hoven fajból WESTRING és THORELL tanár szorgalma ötvenmolezat ismerhetett fel teljes biztos-
sággal.

CLERCK classicus művére, melynek főszüla a rendszerezésre volt fektetve, következett DE GEER biológiai nagy műve (1772—78), mely a pókokkal is foglalkozván, még ma is kimeríthetetlen bányája az életmódra vonatkozó, hiteles adatoknak.

Az utóbbi két mű lett azután kiindulási pontjává ama kutatási övnek is, a mely földrészüink elemtén északnyugot dél-keleti irányban igyekezett átszelni, és a mely ma már Olasz-, Orosz- és részben Spanyolországot is magába foglalva, még egy tetemes közön akadt meg,

mögen, welcher jene Balm eröffnete und bezeichnete, welche auf die heutige Höhe der Naturwissenschaft führte.

REAUMUR (1710) befasst sich eingehend mit den einzelnen Organen der Spinnen und von ihm her stammt unter anderen auch die interessante, wenngleich etwas übertriebene Angabe, wornach der Spinnenfaden eigentlich aus einer Vereinigung von sechstausend feinen Fäden besteht.

LEUWENHOEK (1719) gibt schon sogar eine Abbildung des wunderbaren Spinnorganes; er entdeckt es, dass die Klaue, welche die Bewaffnung der Kinnladen bildet, durchbohrt ist und also das den Spinnen eigenthümliche Gift auf diesem Wege in die Wunde gelangt, welche durch die Klaue geschlagen wurde.

RÖSEL (1746—61) mit seinen schönen und treuen Abbildungen, welche selbst heute noch zu den besten gehören, gewinnt sehr viele Jünger für die Beobachtung der Natur.

Und schliesslich, in der Mitte des vorigen Jahrhunderts, entströmt aus Schweden die grosse Bewegung, welche für die Naturwissenschaft eine solche Methode schöpft, welche in die Masse der Erscheinungen Einsicht, Uebersicht und Fruchtbarkeit bringt.

Wie sich dieses aus der Einleitung des literarischen Theiles ergeben wird, war es CARL CLERCK, ein ausgezeichnete Schüler LINNÉ's, der die Methode des Meisters schon auf die Spinnen angewendet, ehe noch der Meister selbst das Werk herausgab, in welchem er seine Methode entwickelt und auch anwendet.

Was also die Systematik anbelangt, so ist es das Werk von C. CLERCK,¹ welches den Anfangspunkt für diesen Zweig der Wissenschaft bildet.

In diesem Werke wurde die binaere Nomenclatur zuerst angewendet: der Name des Geschlechtes (genus) und der Art; hier geschah es zuerst, dass sich die verwandten Formen zusammenfanden, und zwar auf Grund so genauer Bestimmungen, dass von den behandelten 70 Arten durch den Fleiss WESTRING's und Professor THORELL's 58 mit vollster Sicherheit bestätigt wurden.

Dem classischen Werke CLERCK's, dessen Hauptgewicht der Systematik zugute kam, folgte DE GEER's grosses biologisches Werk (1772—78), welches auch Spinnen behandelt, und auch heute noch eine unerschöpfliche Fundgrube der auf Lebensweise bezüglichen Daten bildet.

Diese beiden Werke lieferten dann auch den Anfangspunkt für jene Forschungszone, welche zu Beginn bestrebt war unseren Welttheil in nordwestlich-südöstlicher Richtung zu durchschneiden und welche heute schon auch Italien, Russland und theilweise Spanien mit einbegrei-

¹ Aranei Suecici 1757. Lásd »Irodalom».

¹ Aranei Suecici. 1757. Siehe »Literatur».

mely köz nem más, mint édes hazánk sok tekintetben ismeretlen területe, és az a tér, mely a Bosporus, az Al-Duna és az Adria által határoltatik.

E köz kitöltésén fordul meg a határozott felelet ezekre a kérdésekre: Miként helyezkednek el a pókok különböző alakjai földrészünkön? Mi ez elhelyezésnek a törvényszerűsége? Mily viszonyban áll e törvényszerűsége többi természethez?

Nekem tehát az a törekvésem, hogy e kérdések megoldásához avval járuljak hozzá, a mi esekély tehetségemtől telik, — és másfelől: vessem meg alapját hazánkban is a természetrajz e szakának: szolgáltatassak alkalmat hazám tiának is, hogy a tudomány kérdéseinek megoldásához ők is hozzájárulhassanak.

Igen természetes, hogy ily körülmények között a kutatásnak általános érvényű szabályok szerint kell történnie, irányadó maradván: lelkiismeretes, elfogulatlan meghatározása annak, a mi mások által megalapított és lelkiismeretes tárgyalása annak, a mi eddig ismeretlen volt.

Kitűzött feladatombhoz képest könyvem két részre, e részeket külön-külön több szakaszra, ezeket ismét több fejezetre osztottam.

Az első rész az általános, a második a specialis.

Az általános rész első szakasza azon irodalmat tárgyalja, mely a pókokról szól.

A második szakasz az alakot és a külszervezetet tárgyalja.

A harmadik szakasz az életmód jelenségeiről szól, a voltaképeni biológiáról, s arra is van hivatva, hogy általános tetteket következtessen.¹

A második, specialis rész első szakasza a rendszeres beosztást tartalmazza, a második szakasz a voltaképeni leíró részt foglalja magában.

Ezeket kívül még két függeléket is adok, melyeknek elseje azokkal a fajokkal foglalkozik, a melyek más munkákban mint Magyarországból származók jelöltettek; másodikika Magyarország Kaszáspókjának tomör átnézetét igyekszik adni.

Mielőtt hogy az első rész tárgyalásához átmennék, néhány megjegyzést kívánok tenni azokra a munkálatokra nézve, a melyek eddig némi részben hazánk pókfaunájával is foglalkoztak.

fend, noch durch einen leeren Raum unterbrochen wurde, durch keinen anderen, als durch die in vielfacher Hinsicht unbekannten Gefilde unseres Vaterlandes und durch das Gebiet, welches der Bosporus, die untere Donau und das Adriatische Meer begrenzt.

Von der Ausfüllung dieses Raumes hängen die Antworten auf folgende Fragen ab: Wie vertheilen sich die verschiedenen Formen der Spinnen in unserem Welttheile? Was ist gesetzmässig in dieser Vertheilung? In welchem Verhältnisse steht diese Gesetzmässigkeit zu den übrigen Erscheinungen?

Ich bin bestrebt, zur Beantwortung dieser Fragen dasjenige beizutragen, wozu meine geringe Befähigung ausreicht; ferner bin ich bemüht, diesen Zweig der Naturwissenschaft in unserem Vaterlande zu begründen und wünsche es möglich zu machen, damit auch meine Landsleute zur Beantwortung der wissenschaftlichen Fragen beizusteuern vermögen.

Es ist sehr natürlich, dass unter so bewandten Umständen die Forschung an allgemein gültige Regeln geknüpft werden muss, wobei als Richtschnur zu gelten hat: gewissenhafte, vorurtheilsfreie Bestimmung dessen, was Andere begründet haben und eine eben solche Behandlung dessen, was bis jetzt unbekannt geblieben ist.

Der Aufgabe angemessen, theile ich mein Buch in zwei Theile, zerfalle jeden dieser Theile in mehrere Abtheilungen, diese endlich in Capitel.

Der erste ist der allgemeine, der zweite der specielle Theil.

Die erste Abtheilung des allgemeinen Theiles gehört der Literatur, welche über Spinnen abhandelt.

Die zweite Abtheilung behandelt die Gestalt und den äusseren Bau.

Die dritte Abtheilung behandelt die Erscheinungen der Lebensweise, die specielle Biologie und ist auch dazu bestimmt, allgemeine Sätze abzuleiten.¹

Der zweite, specielle Theil enthält als erste Abtheilung die systematische Eintheilung, als zweite Abtheilung den eigentlichen descriptiven Theil.

Ausser diesen habe ich zwei Anhänge beigegeben, wovon der erste diejenigen Arten behandelt, welche in anderen Werken, als aus Ungarn stammend angeführt werden; der zweite dagegen eine bündige Uebersicht der Opilionen Ungarns zu geben bemüht ist.

Bevor ich nun zum ersten Theile übergehe, wünsche ich einige Bemerkungen in Bezug auf jene Arbeiten zu machen, welche bis nun zum Theile auch die Spinnenfauna unseres Vaterlandes behandelten.

¹ A beosztási részt, melyet önállóan kidolgoztam, egy külön kiadásra szántam.

¹ Den anatomischen Theil, welchen ich selbstständig bearbeitet, habe ich für eine besondere Ausgabe vorbehalten.

Igen kevés az, a mi ez irányban figyelemünket leköthetné!

1852-ben jelent meg az első dolgozat, mely többek között, a magyar pókfamából is hozott némely adatokat; ezíne: «Systematisches Verzeichniss der im Kaiserthum Oesterreich vorkommenden Spinnen, von L. DOLESCHALL¹ (Sitzungsberichte der k. Akademie der Wissenschaften in Wien Bd. IX.)».

E dolgozat pusztán elősorolása azoknak a fajoknak, a melyeket szerző a császári muzeumból meghatározott, és alig egy-két oly adatot vett fel, a mely lehetőségessé teszi, hogy a megnevezett alakot a dolgozat segítségével újból felismerhetnők.²

1857-ben dr. BÖCKH György, akkoriban *pozsonyi gyakorló orvos, értekezett Pozsony vidéke pókjairól, ily cím alatt: «Ueber die Spinnen der Umgehung Pressburgs». E dolgozat nyolczvankét fajról emlékszik meg, s egy rövid bevezetésen kívül a családok és nemek rövid jellemzését, az utóbbiak szemállítását, s azonkívül az irodalmat is idézi, a melyben az illető fajok leírásai találhatók. Ez az eljárás inkább volt arra való, hogy későbbi kutatóknak az utánjárást lehetőségessé tegye. Ámde a szerző több jó hiszemmel mint kritikai ésszel vette a dolgot, s így megtörtént, hogy péld. sok faj alá oly idézetek kerültek, a melyek egészen más fajokra vonatkoznak.³ E körülmény igen sokat levon a munka értékéből.

1861-ben SILL VICTOR Nagy-Szebenben kezdé közlését némely adatoknak, a melyek Erdély pókfamájára vonatkoztak, ily cím alatt: «Beiträge zur Kenntniss der Crustaceen, Arachniden und Myriapoden Siebenbürgens». Ezek az adatok a szombi természettudományi egylet évkönyveiben jelentek meg a mondott évtől 1866-ig.

Az utóbbi évben befejezésül megjelent a fajok jegyzéke, a melyben hetvenegy faj neve jelent meg, mint olyan, a mely a tulajdonképeni pókokra (Araneae) vonatkozik. Az elősorolt fajok kritikai megalapítására nézve ezek az adatok alig nyújtanak alkalmat, mert legnagyobb

Es ist sehr wenig da, was im Stande wäre unsere Aufmerksamkeit zu fesseln!

Im Jahre 1852 erschien die erste Arbeit, welche unter Anderem auch über die Spinnenfauna Ungarus einige Daten enthielt, ihr Titel lautet: «Systematisches Verzeichniss der im Kaiserthum Oesterreich vorkommenden Spinnen, von L. DOLESCHALL¹ (Sitzungsbericht der k. Akademie der Wissenschaften in Wien, Band IX.)».

Diese Arbeit ist eine reine Aufzählung derjenigen Arten, welche der Autor aus der kaiserlichen Sammlung bestimmt hat, und enthält sehr wenige Daten, welche es ermöglichten, eine angeführte Art mit Hilfe dieser Arbeit wieder zu bestimmen.²

Im Jahre 1857 schrieb Dr. G. BÖCKH, damals praktischer Arzt in Pressburg, über die Spinnen Pressburgs unter folgendem Titel: «Ueber die Spinnen der Umgehung Pressburgs». Diese Abhandlung führt 82 Arten an und enthält ausser einer kurzen Einleitung eine kurze Charakteristik der Familien und Genera, die Augenstellung der letzteren und citirt ausserdem die Literatur, in welcher die Beschreibungen der betreffenden Arten zu finden sind. Dieses Vorgehen war eher dazu geeignet, dem späteren Forscher die Bestätigung zu ermöglichen. Aber der Verfasser nahm die Sache mehr gemüthlich als kritisch scharf und so ist es geschehen, dass z. B. vielen Arten solche Citate beigegeben wurden, welche sich auf ganz andere Arten beziehen.³ Dieser Umstand reducirt den Werth der Arbeit sehr beträchtlich.

Im Jahre 1861 begann VICTOR SILL in Hermannstadt einige Daten zu veröffentlichen, welche sich auf die Spinnenfauna Siebenbürgens bezogen, unter folgendem Titel: «Beiträge zur Kenntniss der Crustaceen, Arachniden und Myriapoden Siebenbürgens». Diese Daten erschienen in den Schriften des Vereines für Naturwissenschaften in Hermannstadt von besagtem Jahre an bis 1866.

In letzterem Jahre erschien zum Beschluss ein Verzeichniss der Arten, und zwar als solches, welches sich auf die eigentlichen Spinnen (Araneae) bezieht. Zur kritischen Bestimmung der angeführten Arten bieten diese Daten wenig Gelegenheit, weil sie zum grössten Theile blosser Aufzählungen der Namen und Fundorte enthalten.

1 Dr. DOLESCHALL LAJOS magyar földön, Vág-Ujhelyen 1827-ben született és 1859-ben Amboina szigetéen halt meg, mint holland szolgálatban álló orvos. Bovebb életrajzát ezen igen érdekes, fájdalom igen korán elhunyt tudósunk legközelebből reményem adhatni, mert kilátásom van, hogy részint öcsémétől, t. DOLESCHALL E. A. elkészültől, részint bécsi és udvari állattani cabinetből a szükséges adatokat meg fogom nyerni.

2 Lásd I. függelék.

3 Dr. BÖCKH eljárását jellemzi a jegyzés, melyet THORELLNL «Remarks on Synonyms» pag. 35 és AUSSERERNL «Neue Radspinnen» Verhandl. der k. k. zool.-bot. Ges. in Wien 1871 pag. 832 olvashatni, s mely arra vonatkozik, hogy Dr. BÖCKH egy fajt sorol elő Madeira szigetéről, Rio Janeiro és Shanghaiból, a mely a mondott helyeken lehetetlen. Lásd I. függelék.

1 Dr. L. DOLESCHALL ist zu Wag-Neustadt in Ungarn, im Jahre 1827 geboren und starb 1859 auf Amboina als Arzt in holländischen Diensten. Eine ausführliche Biographie dieses sehr verdienten, leider viel zu früh dahingegangenen Forschers, hoffe ich demnächst veröffentlichen zu können, da ich Aussicht habe die nöthigen Belege theils vom Bruder des Verstorbenen, Herrn Pfarrer E. A. DOLESCHALL, theils vom k. Hof-Naturalien-Cabinete in Wien zu erhalten.

2 Siehe Anhang I.

3 BÖCKH's Verfahren wird charakterisirt durch jene Note, welche bei THORELL «Remarks on Synonyms of europ. Spiders» pag. 35 und bei AUSSERER «Neue Radspinnen» pag. 832 zu lesen ist und sich darauf bezieht, dass Dr. BÖCKH eine Art als auf Madeira, in Rio de Janeiro und Shangai vorkommend anführt, welche an besagten Orten unmöglich ist. Siehe übrigens Anhang I.

részben csak nevek és lelhelyek elősorolásából állanak. Jelen könyvbe csak azokat a fajokat vettem be, a melyeket SILL gyűjteményéből magam határoztam meg.¹

1866-ban magam értekeztem Erdély pókjairól az erdélyi muzeum-egylet évkönyvének III-dik kötetében; SILL jegyzékét átvéve, ezt még tízenégy fajjal szaporítottam. Az akkoriban rendelkezésemre állott esekély irodalomra való tekintettel, nem merném állítani, hogy akkori meghatározásaim szabatosak lettek volna.¹

Ugyanebben az évben a mondott évkönyvek IV-dik kötetében a pókok ivarműködéseiről, 1868-ban a es. kir. bécsi állat és növénytan társulat évkönyvének XVIII-dik kötetében ugyanerről a tárgyról értekeztem.

Végre 1871-ben «Beitrag zur Kenntniss der Arachnidenfauna Siebenbürgens» czím alatt a szebeni természettudományi egylet évkönyvének XXI-dik kötetében SILL gyűjteményéről értekeztem, mely alkalommal harmincz fajt soroltam elő.

Ennyiből áll a magyar pókokra vonatkozó irodalom, mely alapját kellene, hogy képezze művemnek.

Megvallom, hogy a kevés, az életmódra vonatkozó részen kívül, mely SILLNÉL és saját értekezéseim némelyikében előfordúl, a többi munkát lehet egy critica recensio tárgya, de egy Fauna alapjául nem válik be.

Ez tisztán állott előttem, mielőtt e műhöz hozzáfogtam volna.

Kivételt csak az a jegyzék képez, a melyet dr. SEIDLITZ György közreboesített, s a mely a szebeni természettudományi egylet 1867-ki XIV. évkönyvében ily czím alatt jelent meg: «Arachniden, gesammelt im Sommer 1864, bestimmt von Dr. L. Koch in Nürnberg»; továbbá kivételt képeznek azok a meghatározások, a melyek elszórva Koch C. nagy művében «Die Arachniden» (1831—1848) előfordúlnak. Ugyanez áll azokról a fajokról is, a melyek Koch L. művében «Die Arachniden-Familie der Drassiden» Nürnberg 1866 (eddig befejezetlen) a magyar Fauna köréből ismertetve lettek.²

Ennyi az irodalmi forrásokról.

A mondottakból önként következik, hogy Faunám alapját csak legesekélyebb részben vethettem az irodalomra, és hogy anyagát más módon kellett beszerezni.

Ez állapot hiteles gyűjteményeknek részint felhasználásában, részint szerzésében is, legnagyobb részben összegyűjtésében kellett keresnem.

¹ Lásd I. függelék.

² Az utóbb elősorolt valamennyi forrásra nézve is, lásd: I. függelék.

In gegenwärtiges Werk habe ich nur diejenigen Arten aufgenommen, welche ich aus SILL's Sammlung selbst bestimmt habe.¹

Im Jahre 1866 habe ich selbst eine Abhandlung über die Spinnen Siebenbürgens im III. Bande der Jahrbücher des siebenbürgischen Museums veröffentlicht; SILL's Verzeichniss übernehmend, habe ich dasselbe noch um 14 Arten vermehrt. Mit Rücksicht auf die geringfügige Literatur, welche mir damals zur Verfügung stand, wage ich es nicht zu behaupten, dass meine damaligen Bestimmungen richtig waren.¹

In dem nämlichen Jahre, in demselben Jahrbuche (IV. Band), schrieb ich über die Sexualfunctionen der Spinnen, im Jahre 1866 über den nämlichen Gegenstand im XVIII. Bande der Verhandlungen der k. k. zoologisch-botanischen Gesellschaft in Wien.

Endlich im Jahre 1871 schrieb ich unter dem Titel: «Beitrag zur Kenntniss der Arachnidenfauna Siebenbürgens» im XXI. Bande des Vereines für Naturwissenschaften in Hermannstadt über SILL's Sammlung, bei welcher Gelegenheit ich 30 Arten anführte.

Aus diesem besteht die auf die Spinnen Ungarns bezügliche Literatur, welche die Grundlage meines Werkes bilden sollte. Ich gestehe, dass ausser den wenigen Theilen, welche sich auf die Lebensweise beziehen, wie sich solche bei SILL und mir vorfinden, alle übrigen Arbeiten wohl Gegenstand einer recensio critica sein, aber keine Grundlage für eine Fauna abgeben können.

Das stand klar vor mir, ehe ich an die Arbeit ging.

Eine Ausnahme bildet nur das Verzeichniss, welches Dr. G. SEIDLITZ publicirte, das im XIV. Bande des naturwissenschaftlichen Vereines in Hermannstadt 1867 erschien und den Titel führt: «Arachniden, gesammelt im Sommer 1864, bestimmt von Dr. L. Koch in Nürnberg»; eine weitere Ausnahme bilden jene Bestimmungen, welche zerstreut in C. Koch's grossem Werke: «Die Arachniden» (1831—48) vorkommen. Desgleichen jene Arten, welche in L. Koch's Werke: «Die Arachniden-Familie der Drassiden», Nürnberg 1866 (bis jetzt nicht abgeschlossen), als der Fauna Ungarns angehörend, bekannt gemacht wurden.²

Soviel über die literarischen Quellen.

Nach dem Gesagten versteht es sich von selbst, dass ich meine Fauna nur im geringsten Theile auf die Literatur begründen konnte und das Materiale auf eine andere Art beschaffen musste.

Die Grundlage musste ich theils in der Bearbeitung sicherer Sammlungen, theils in der Anschaffung solcher, zum allergrössten Theile aber im Sammeln suchen.

¹ Siehe übrigens Anhang I.

² In Bezug auch auf die oben angeführten sammlerischen Quellen siehe ebenfalls Anhang I.

Rendelkezésemre állott mindenek előtt az erdélyi országos muzeum gyűjteménye, melyet évek során számos utazásaimon magam gyűjtöttem, a melyben Erdély középvídelki, nevezetesen a Mezőség; keleti hegységei: a csiki havasok, azoknak legmagasb emelkedései, mint: Nagy-Hagymás, Őséntető és a már Moldvában fekvő Csalló, továbbá a Hargita híres trachytvonala a Mező-havassal; a nyugoti hegységből a Biharhegység legmagasabb emelkedése, a Vlegyásza és számos más helyiség, mint: Kolozsvár, Torda, az Aranyosmente, Szász-Vesszős, a Maros medre stb. részben kitűnően képviselve van.

E gyűjteményen kívül és Erdélyre vonatkozólag még saját gyűjteményem is volt, s a mi az országrész déli részét illeti, rendelkezésemre állottak Nagy-Szebenben a már az előszóban említett SILL és BERGLEITER-féle localis gyűjtemények, a melyek közül az előbbi a déli hegység egy részére is kiterjedett.

Erdély éjszaki és dél-keleti, továbbá dél-nyugoti hegysége ismeretlen maradt előttem; de az átkutatott helyiségek olyanok, hogy az első faunisztikai munkától követelhető általános jellemzést megalapítani lehetséges.

A Királyhágón innen, magyar részekre vonatkozó adataim közzé tartoznak a Bácska területén, nevezetesen Doroszló környékén tett beható kutatásaim; továbbá eredménye annak a nagyobb szabású utazásnak, a melyet a királyi magyar természettudományi társulat megbízásából és költségén az 1873-dik év tavaszán, nyarán és őszén végeztem, a mely a Duna mentén a Dunaszorosban az ország déli határáig vezetett, s ott a Damoclet-esetesen végződve ismét a Duna szorosán kalauzolt vissza és felfelé a síkon (B.-Csaba, Szajol), a Hegyaljába (Tokaj, Tarczal, B.-Keresztur, S.-A.-Ujhely), s innen Ungvárig tartott, hogy ismét nyugot felé a Bükkhegységbe (Miskolcz, Diósgyőr, Alsó-Hámor) vezessen, homán Egertől a Mátrába (Gyöngyös, Parád) tartott, és éjszakának a magas Tátra nyugoti sarkhegyén: a Krivánon végződve, Liptó, Bars és Hont megyék némely pontjait érintette velém, s végre Budapesten és Székesfehérváron át a Balatonnál fejeztessék be. A magyar tengerpart majdnem merőben zárva maradt előttem. Ez nagy hiány, a melyet pótolni kell, nemcsak hazánk ismertetése, hanem az összes tudomány érdekében is.

Vor Allem stand mir zur Verfügung: die Sammlung des siebenbürgischen Landesmuseums, welche ich in einer langen Reihe von Jahren auf vielen Reisen gesammelt habe, in welcher das Mittelland Siebenbürgens, besonders die Mezőség, das östliche Gebirge: die Alpen der Csik, deren höchste Erhebungen, als: Nagy-Hagymás, Őséntető und der schon in der Moldau gelogene Csalló, ferner die berühmte Trachytkette der Hargita; aus dem westlichen Gebirge die höchste Erhebung, die Vlegyásza und viele andere Localitäten, wie: Klausenburg, Torda, das Aranyosthal, Michelsdorf, das Bett der Maros u. s. w., zum Theile ausgezeichnet vertreten sind.

Ausser dieser Sammlung und mit Beziehung auf Siebenbürgen besass ich auch noch eine eigene Sammlung, und was den Süden dieses Landestheiles anbelangt, so standen mir in Hermannstadt die schon im Vorworte erwähnten localen Sammlungen von SILL und BERGLEITER zur Verfügung, deren erstere sich zum Theil auch auf das südliche Gebirge erstreckte.

Die nördlichen, südöstlichen und südwestlichen Gebirge Siebenbürgens blieben mir unbekannt; aber die durchforschten Localitäten sind so beschaffen, dass darnach eine allgemeine Charakteristik, wie eine solche von einer faunistischen ersten Arbeit gefordert wird, begründet werden kann.

Zu den Daten, welche sich auf die Theile diesselts des Königsstieges beziehen, gehören die eingehenden Beobachtungen, welche ich in der Bácska, namentlich in der Umgebung von Doroszló, vollführt habe; ferner das Resultat jener grösseren Reise, welche ich im Auftrage und auf Kosten der königlich ungarischen Naturforscher-Gesellschaft im Frühjahr, Sommer und Herbst des Jahres 1873 vollführt habe, welche dem Laufe der Donau folgend, sich in der Donauenge bis an die südliche Landesgrenze erstreckte, dort auf der Spitze des Damoclet ihr Ende fand, um mich wieder durch die Donauenge und nach aufwärts durch die Ebene (B.-Csaba, Szajol) in die Hegyalja (Tokaj, Tarczal, B.-Keresztur, S.-A.-Ujhely) zu führen, von hier aus dann bis Ungvár ging, um wieder nach Westen in das Bükk-Gebirge (Miskolcz, Diósgyőr, Alsó-Hámor) zu leiten, von wo aus sie wieder von Erlau in die Mátra (Gyöngyös, Parád) ging und, nach Norden hin, auf dem Kriván, dem Eckberge der hohen Tátra, ihre Grenze findend, wieder in der Liptau, in Bars und Hont zu einigen Punkten führte, um endlich durch Budapest und Stuhlweissenburg ziehend am Plattensee ihr Ende zu finden. Die ungarische Secküste blieb mir beinahe gänzlich verschlossen. Dies ist eine grosse Lücke, welche ausgefüllt werden muss, nicht nur im Interesse unseres Vaterlandes, sondern auch in jenem der Gesamtwissenschaft.

Egy másik forrásom a budapesti magyar nemzeti múzeum hiteles gyűjteménye volt, a melyben az ország számos pontja képviseltetik, úgy a mint e pontokat a múzeum hivatalnokai bejárták, s azokon a pókokra is kiterjesztették figyelmöket. Kitünőbb részei PRIVALDSZKY JÁNOS igazgatóőr, és PÁVEL JÁNOS gyűjtései, Pécs és Budapest környékén és MOCSÁRI SÁNDOR segédőr gyűjtései Nagyvárad környékén, VIDRA FERDINANDÉI Ungvár körül.

Ismét egy másik forrásomat képezék a cs. és kir. bécsi udvari állattani gyűjtemények, a melyekben hazánk oly gazdagon képviselve van. Bevallom, hogy e gyűjtemény hungaricumait nem birtam kimeríteni; saját anyagom nagy tömege, melyet meghatároznom kellett, nem engedte meg, hogy a bécsi — legnagyobb részben meghatározatlant anyagot is belevonhassam, s csak arra törekedtem, hogy a legfontosabbról tudomást szerezzek.

Mindent összefoglalva, mondhatom, hogy az alap hézagos, legnagyobb hiánya az, hogy lehetetlen volt a fontosabb pontoknak különböző évszakokban való felkeresése; de viszont jó lelkiismerettel mondhatom, hogy aligha alapíttatott egy első Fauna a lelhelyek oly sokaságára, mint a minőre alapíttatik e műben a magyar.

Eine andere Quelle hatte ich in der ganz sicheren Sammlung des ungarischen Nationalmuseums in Budapest, in welcher viele Punkte des Landes vertreten waren, so wie diese von den Beamten der Anstalt besucht und auch Spinnen beachtet wurden. Ihre besseren Theile bilden die Sammlungen des dirigirenden Custos JOHANN v. PRIVALDSZKY und des JOHANN PÁVEL aus der Umgebung von Fünfkirchen und Budapest, jene des Custos-Adjuncten A. MOCSÁRY von Grosswarden, und FERDINAND VIDRA in der Umgebung von Ungvár.

Noch eine andere Quelle bildeten die Sammlungen des k. k. zoolog. Hofmuseums in Wien, in welchen unser Land so reich vertreten ist. Ich gestehe es, dass ich die Hungarica dieser Sammlung nicht erschöpfen konnte; die grosse Masse des eigenen Materials, welche ich zu bestimmen hatte, gestattete es nicht, auch das Wiener, zum allergrössten Theile unbestimmte Materiale einzubeziehen, und ich war nur bestrebt, wenigstens das Wichtigste zu erkennen.

Alles in Allem genommen, kann ich sagen, dass die Grundlage lückenhaft ist, ihre bedeutendste Lücke ist wohl die, dass es mir nicht möglich war die wichtigsten Punkte in verschiedenen Jahreszeiten zu besuchen; aber andererseits kann ich mit gutem Gewissen sagen, dass kaum irgend eine erste Fauna auf eine solche Menge von Fundorten begründet wurde, als eben die gegenwärtige begründet wird.

ÁLTALÁNOS RÉSZ.

ALLGEMEINER THEIL.

Tartalom:

- I. SZAKASZ. *Az irodalom.* 1. Általános tekintetben. 2. Az ókor irodalma. 3. Az újkor irodalma. 4. Az irodalom jegyzéke.
- II. SZAKASZ. *Az alak és külső szerkezete.* 1. Testrészek és szervek. 2. A test borítékai. 3. A fonó és szövő szervek külalkata. 4. A külalaknak ivarszerinti eltérései.
- III. SZAKASZ. *Életmod és jelenségei.* 1. Kifejlődés. 2. Vedlések. 3. Csonkítások helyreépítése. 4. Tartózkodás (általános értelmében). 5. Alak és színezet. 6. Szövés-fonás (műösztön). 7. Lakások és építmények. 8. Táplálkozás. 9. Szaporítás, nemzedékek sora. 10. Vándorlás (öszifonal, bikanyál). 11. A pókok a természet háztartásában. 12. Földrajzi elterjedés.

Inhalt:

- I. ABTHEILUNG. *Literatur.* 1. Im Allgemeinen. 2. Literatur des Alterthumes. 3. Literatur der Neuzeit. 4. Literatur-Verzeichniss.
- II. ABTHEILUNG. *Die Gestalt und ihr äusserer Bau.* 1. Körpertheile und Organe. 2. Bedeckungen des Körpers. 3. Aeussere Structur der Spinn- und Weborgane. 4. Abweichungen der äusseren Gestalt bei den Geschlechtern.
- III. ABTHEILUNG. *Die Erscheinungen der Lebensweise.* 1. Entwicklung. 2. Häutungen. 3. Wiederherstellung der Verstümmelungen. 4. Aufenthalt (im Allgemeinen). 5. Gestalt und Färbung. 6. Weben und Spinnen (Kunsttrieb). 7. Wohnungen und Baue. 8. Ernährung. 9. Vermehrung, Generationsfolge. 10. Wanderung. 11. Die Spinnen im Haushalte der Natur. 12. Geographische Verbreitung.

I.

AZ IRODALOM.

1. Általános tekintetben.

A pókokról szóló irodalom három korszakra oszlik: az ó-, közép- és újkorra.

Az ókor irodalmát amaz ethikai vonás jellemzi, mely a természet összhangjának közvetlen szemléléséből keletkezik: szép oldaláról fogja fel tárgyát, hogy végre is symbolumot alkosson belőle.

ARISTOTELES, az ókor legnagyobb szelleme, az inductiv és deductiv módszer összefűzésének nagy mestere az, a ki 384—322. é. Kr. e. megnyitja az észlelők sorát.

Es a míg ő elfogulatlan szemével ellesi, lejegyzí mind azt, a mi szabad szemmel látható; — a míg a pókról oly észleleteket hágy reánk, a melyeket nagy részben az újkor fegyverzett szeme is épen olyanoknak lát: addig másfelől épen korából bontakozik ki symbolicája a póknak, az, a mely a rúttnak is csak szép oldalát nézi, s e széppel ékesíti az értelem és képzelet körét.

Az ókor csak nagy művészetét, ernyedetlen szorgalmát szemléli az épen nem ajánló külsejű póknak, azért csak e két szép tulajdonságát ilteti át a cultusba.

Igy lesz a pókból Athene Ergane¹ állatja, a szövőművészet és szorgalom symboluma.

A pillangó és a méh mellett a pókot nézi annak az állatnak, mely hozzáfért a nectáresepphez, a mely Minerva kelyhéből a földre esett, a midőn az istennő kedvence, Prometheus, boldogítására sietett, — a mely esepptől származtatja azután a természet és ember összes művészetét.

1 = A »szorgalom» istennoje.

DIE LITERATUR.

1. Im Allgemeinen.

Die Literatur, welche die Spinnen zum Gegenstande hat, zerfällt in drei Perioden: in die alte, mittelalterliche und gegenwärtige, neue Periode.

Die Literatur des Alterthumes wird charakterisirt durch den ethischen Zug, welcher aus der unmittelbaren Betrachtung der Harmonie der Natur entspringt: die Gegenstände vom Standpunkte des Schönen auffasst, um endlich Symbole zu schaffen.

ARISTOTELES, der grösste Geist des Alterthumes, Grossmeister in der Verknüpfung der inductiven und deductiven Methode, ist es, der 384—322 Jahre vor Christi die Reihe der Forscher eröffnet.

Und indem er mit unbefangenen Blicke Alles be-lauscht und niederschreibt, was dem unbewaffneten Auge sichtbar ist, indem er uns über Spinnen solche Beobachtungen hinterlässt, welche selbst das bewaffnete Auge der neuen Zeit als solche sieht, ist es wieder ebenfalls seine Zeit, welche die Symbolik der Spinne entfaltet, jene, welche selbst an dem Hasslichen nur die schöne Seite betrachtet und mit dem Schönen dann den Kreis des Wissens und der Phantasie schmückt.

Das Alterthum betrachtet nur die grosse Kunst, den unermüdlichen Fleiss der ausserlich nicht eben gefalligen Spinne und überträgt eben darum nur die beiden schönen Eigenschaften in den Cultus.

Auf diese Art wird aus der Spinne das Thier der Athene Ergane,¹ das Symbol der Webekunst und des Fleisses.

Neben dem Schmetterling und der Biene wird die Spinne als eines der Thiere betrachtet, die von dem Nectartropfen schlürften, der dem Kelche Minervens entfiel, als diese zur Beglückung ihres Lieblings, Prometheus, zur Erde eilte, von welchem Tropfen sie dann die ganze Kunst des Menschen und der Natur abstammen lässt.

1 Die »werkthätige» Göttin.

Sötét ellentétet képez a középkor irodalma, magán viseli a kor bélyegét: a szellemi sötétséget.

A durva erőszak felülkerekedett. Az ember az erőszak befolyása alatt erőszakot gyakorol vagy tűr: csak roszt, sötét oldalait kezdi látni, költeni a tárgyakra. Mindenütt és mindenben ellenséget keres; elszakad a természettől, hogy a vakhit és a babona rabjává legyen. Undort, félelmet merit ott is, a hol az elfogulatlan figyelés forrásából a szép és tanulságos önként kínálkozik.

Igy a középkor csak undok, mérges állatot látott a pókban, meséket költött reá. A szorgalom és művészet ókori symbolmából így lett a rütség középkori symboluma.

Az ókor költője, OVID, Metamorphosisaiban Arachne személyében a pókot versenyezteti magával az istennővel, Pallas Athenével, — a középkor lángszelleme, SHAKESPEARE, a pókot GLOSTERIEZ, a szörnyhöz hasonlítja; és a felfogásnak e különbsége tisztán mutatja: mily viszonyban állott e két kor a természethez, mily szemmel nézte jelenségeit.

Az újkor más czélok után törekszik. A pókot mint a természet teljes értékű részét veszi, alakról-alakra szemléli, mindent boncol, összehasonlít, rendez s igyekszik, hogy a többi jelenségekkel való összefüggést kiderítse.

A tizenhetedik század vége felé (1678) akad az első nyom, mely visszavezet a természethez; és egy angol, LISTER az, a ki elfogulatlanul észlel, jegyez és közöl; sőt, a ki az észlelteket rendszerbe hozni törekszik. LISTEREN innen azután nyomról nyomra élesedik az észlelés; támadnak oly kutatók, a kik az életmód megfigyelésében valóságos virtuozitást fejtenek ki, s bevezetőivé lesznek az újkornak, mely a nagy svédvel: LINNÉVEL veszi kezdetét.

Azonban az első rendszeres művet nem LINNÉ, hanem kitünő tanítványa: CLERCK C. írta meg. A mű Svéczia pókjait ismerteti, LINNÉ módszerét kitünő módon alkalmazza, s az első, a mely természethű ábrákkal támoogatja a szöveg szavát. Az elősorolt tulajdonságok CLERCK művét classicussá avatják. E mű 1757-ben Stockholmban jelent meg svéd és latin szöveggel, a királynak van ajánlva, s LINNÉ approbatiójában is részesült; azonfelül LINNÉ rendszerének x.^{dik}, átdolgozott kiadását egy évvel előzi meg.

Die Literatur des Mittelalters bildet einen finsternen Gegensatz, sie trägt den Stempel ihrer Zeit: die Finsterniss des Geistes.

Die rohe Gewalt gewann die Oberhand. Unter dem Einflusse der Gewalt übt oder erträgt der Mensch dieselbe: er beginnt nur die bösen, finsternen Seiten der Gegenstände zu sehen und zu dichten. Ueberall und in Allem sucht er nur den Feind; er verlässt die Natur, um Slave des blinden Glaubens und Aberglaubens zu werden. Selbst dort findet er Ekel und schöpft er Furcht, wo aus der Quelle der unbefangenen Beobachtung das Schöne und das Lehrreiche sich von selbst aufdringt.

Auf diese Art sah das Mittelalter in der Spinne nur ein hässliches, giftiges Thier und dichtete seine Märchen. Auf diese Art wurde dann aus dem Symbol des Fleisses und der Kunst im Alterthume, das Symbol der Hässlichkeit des Mittelalters.

OVID, der alte Dichter, lässt in seinen Metamorphosen in der Gestalt der Arachne die Spinne mit Pallas Athene, der Göttin, wetteifern; der flammende Geist des Mittelalters, SHAKESPEARE, vergleicht die Spinne mit GLOCESTER, dem Ungeheuer; und diese Verschiedenheit in der Auffassung zeigt es klar, in welchem Verhältnisse beide Zeitalter zur Natur standen, mit welchem Ange sie die Erscheinungen der Natur betrachteten.

Die neue Zeit verfolgt ganz andere Ziele. Sie nimmt die Spinne, als vollwichtigen Theil der Natur, Gestalt für Gestalt durch, zergliedert Alles, vergleicht, ordnet und sucht den Zusammenhang mit den übrigen Erscheinungen der Natur zu erfassen.

Zu Ende des siebzehnten Jahrhunderts (1678) erscheint die erste Spur, welche zur Natur zurückleitet, und ein Engländer, LISTER ist es, der unbefangenen beobachtet, schreibt und veröffentlicht, ja, der sogar bemüht ist, seine Beobachtungen in ein System zu bringen. Von LISTER herwärts schärft sich die Beobachtung von Spur zu Spur; es entstehen Forscher, die im Beobachten der Lebensweise eine förmliche Virtuosität entwickeln und so die neue Zeit einleiten, welche mit dem grossen Schweden LINNÉ beginnt.

Aber das erste systematische Werk hat nicht LINNÉ, sondern sein ausgezeichnete Schüler C. CLERCK geschrieben. Das Werk behandelt die Spinnen Schwedens, wendet LINNÉ's Methode ausgezeichnet an und ist das erste, welches den Text mit naturgetreuen Abbildungen unterstützt. Die angeführten Eigenschaften drücken diesem Werke den Stempel des Classischen auf. Das Werk erschien im Jahre 1757 zu Stockholm schwedisch und lateinisch, ist dem Könige dedicirt und erhielt LINNÉ's Approbation; ausserdem erschien es ein Jahr vor LINNÉ's ungearbeiteter Editio x.

LINNÉ rendszere x^{thk} kiadásában saját elvei ellen vétve, elnyomta a CLERCK adta neveket; a legújabb időben két kitünő svéd tudós: WESTRING N. és különösen THORELL T. éppen LINNÉ elvei alapján visszahelyezték CLERCKET jogába, s e visszahelyezéssel megnyiták sorát a critical irodalomnak, mely oly szép tanúságot tesz ama kitünő tudományos szellemről, melyet az éjszaki kis népe LINNÉ óta mindig ápolt, mely tisztelést és auctoritást szerzett e népnek világszerte.

Szép jelenség az, hogy a jó földbe vetett életképes csíra erős fává fejlődik, gyümölcsöz és szaporít a talajhoz képest, a melyből indult és táplálkozott.

Ugy a mint LISTER és CLERCK elvették az ép csirát, az angoloké és a svédeké az elsőbbség ma is. Araneologiai irodalmukban folytonosság és szerves összefüggés nyilatkozik, mint legbiztosabb tényezője a haladásnak. Az eredeti irány is megmaradt, s mind a két nemzet búvárvilága leginkább az alakok külső megkülönböztetése, ezen az alapon rendszerezése, mindenek előtt pedig honi Faunája továbbvitele körül fáradozik.

A svédek a legújabb időben, a mire már utaltam is, a kritikai irányt is művelik, még pedig ép oly bámulatos kitaratással, igazságossággal, mint sikerrel. A felfogás különbségeiből, az irodalmi segédeszközök elégtelenségéből, olykor éppen felületességből származott számos eltéréseket, melyek olyannyira zavarók, hogy tisztázás helyett inkább bonyolítanak, a svédek műveiben igaz értékekre szállítatnak le; így az, a mi azelőtt fönkeleg volt, a svéd művek kalauzálása mellett a tanúságok forrásává, a haladás eszközévé lesz.

A faunistikai és rendszerező irány belterjességében tehát a mondott két nemzeté az elsőbbség. A faunistikai irány külterjességében ellenben a francziák tudókölnek. Leginkább francia búvárok azok, a kik nem riadnak vissza a trópiens óv öldöklő mirigyei elől, sem az ismeretlen távol esélyeitől, — bátran új területet hódítanak az értelem számára. Merész kutatók, szövegben, ábrában elegánsak, de kevésbé alaposak.

A boneztan, morphologia és embryologia terén a németeké az elsőbbség és német is volt az, a ki az Araneológiát az első boneztani művel gyarapította: TREVIRANUS.

LINNÉ hat in seiner Editio x gegen seine eigenen Principien gefehlt, indem er die durch CLERCK aufgestellten Namen unterdrückte; in neuester Zeit haben zwei ausgezeichnete schwedische Gelehrte: N. WESTRING und besonders aber T. THORELL gerade auf Grund der von LINNÉ aufgestellten Principien CLERCK in seine Rechte wieder eingesetzt und eröffneten damit eine solche Reihe der kritischen Literatur, welche das schönste Zeugniß des ausgezeichneten wissenschaftlichen Geistes liefert, welchen dieses kleine nordische Volk seit LINNÉ stets gepflegt und welcher diesem Volke in den Augen der Welt die Auctorität erworben hat.

Es ist eine schöne Erscheinung, wie der in gutem Boden gesäete lebensfähige Keim sich zum kräftigen Stamm entwickelt, Früchte trägt und dem Boden angemessen, welchem er entsprossen ist, der ihn ernährte, neuen Samen streut.

So wie LISTER und CLERCK den gesunden Keim austrenten, gehört der Vorrang auch heute den Engländern und den Schweden. In ihrer araneologischen Literatur besteht Continuität und organischer Zusammenhang als sicherster Factor des Fortschrittes. Selbst die ursprüngliche Richtung erhielt sich und die Forscherwelt beider Nationen ist vor Allem bestrebt, die Formen zu unterscheiden, auf diesem Grunde zu ordnen und besonders die Landesfauna zu entwickeln.

In neuester Zeit, wie ich dies auch schon erwähnt habe, bebauen die Schweden auch das Feld der kritischen Literatur und zwar mit eben so staunenswerther Ausdauer, Rechtlichkeit, als mit Erfolg. Die vielen Abweichungen, welche der verschiedenen Auffassung, den ungenügenden literarischen Hilfsmitteln oder oft selbst der Oberflächlichkeit entstammten und so störend sind, dass sie eher verwirren als sichten, wurden in den Werken der Schweden auf ihren wahren Werth zurückgeführt; und so wird das ehemalige Labyrinth an der Hand der schwedischen Werke zur Quelle der Belehrung und des Fortschrittes.

Was also die Intensität der faunistischen und systematischen Richtung anbelangt, so gebührt der Vorzug den besagten beiden Nationen. In der Extensität der faunistischen Richtung glänzen die Franzosen. Es sind meistens französische Forscher, die nicht zurückschrecken vor dem todten Pesthauche der tropischen Zone und auch nicht vor den Zufällen der unbekannten Ferne; die für das Verständniß nuthvoll neue Gebiete erobern. Sie sind kühne Forscher, im Text und Bild elegant, aber weniger gründlich.

Auf dem Gebiete der Anatomie, Morphologie und Embryologie gehört der Vorrang den Deutschen und es war ein Deutscher, der die Araneologie durch die erste anatomische Arbeit vermehrte: TREVIRANUS. Mit der

A feladat nehézségével talál a német jellem főalkatrésze: a szívós kitartás.

A munkafelosztás nagy elve itt négy culturnemzet jellemi-sajátlagosságában gyökerezik. Szép kép! — E kép körül a többi nemzet meglehetősen sötét keretet alkot. Mi magyarok is e kerethez tartozunk, és sok munka kell ahhoz, hogy egykoron bár szerény ékitményévé nőjünk.

Legutolsók nem vagyunk, s van mögöttünk még sok nemzet, a mely ebben az irányban absolute semmit sem tett.

* * *

2. Az ókor és a középkor mutatóirai.¹

³⁸⁴_{—322} } ARISTOTELIS de animalibus historiae libri x. Editio
Kr. elött } SCHNEIDER, Lipsiae 1811.

ARISTOTELES megfigyelte a pókok fejlődését. Láttá, hogy petéiket szövetbe burkolják, hogy e peték, melyek eleintén kerek bábok, kis férgekké lesznek, a melyekből a pók lassankint kikúszik; azt is észlelte, hogy kifejlődésük után rögtön járnak-keleknek, és szöni képesek; hogy a fiókák az anyát körülveszik és megölik.²

Párosás: Az ivarak a háló két oldalán foglalnak helyet, a nőstény erre meglázza a háló közepéből futó fonalakat a maga oldaláról, mire a hím szintén meglázza a magáétól. Egy darab idő múlva összejönnek, és elfordított háttesttel párzanak.³

Táplálkozás: Legyekre vadásznak, s ezeket kiszívják. A kigyókhöz hasonlóan sokáig éhezhetnek.

Fajok és szorétek. A pókoknak és phalangiumoknak sok faja létezik. Maró phalangium kettő; az egyik hasonlít azokhoz, a melyek farkasoknak neveztetnek, mely apró, tarka és gyorsan ugró, mely ugrónak (Ψάλλα) is neveztetik; a másik nagyobb, fekete, előlábai hosszúk; lassan és lopakodva jár.

Egy más nemet a farkasok (λύκος) képezik. Ezek közül az egyik nem készít szövetet, a másik

¹ Kituno és bo összeállítására található: MENGE's „Preussische Spinnen“.

² Ez azon alakokra vonatkozik, a melyek fiaikat hátukon hordozva gondozzák. A megölés nem áll.

³ Kétesztes pók.

Schwierigkeit der Aufgabe trifft der Hauptzug des deutschen Charakters zusammen: die zähe Ausdauer.

Das grosse Princip der Arbeitstheilung wurzelt hier in den Charakter-Eigenschaften von vier Culturvölkern. Ein schönes Bild! — Die übrigen Nationen bilden den ziemlich finsternen Rahmen.

Auch wir Ungarn gehören zu diesem Rahmen, und es gehört viel Arbeit dazu, damit wir uns einstens zu einer bescheidenen Zierde desselben entwickeln.

Die Allerletzten sind wir nicht, und hinter uns stehen noch viele Nationen, welche in dieser Richtung hin absolut nichts geleistet haben.

* * *

2. Belege für Alterthum und Mittelalter.¹

³⁸⁴_{—322} } ARISTOTELIS de animalibus historiae libri x. Lipsiae
v. Chr. } Ed. SCHNEIDER, 1811.

ARISTOTELES hat die Entwicklung der Spinnen beobachtet. Er sah, dass sie ihre Eier in Gewebe hüllen, dass diese Eier, welche Anfangs runde Puppen sind, zu kleinen Würmchen werden, aus welchen sich die Spinne langsam herausschält; auch hat er beobachtet, dass sie sich nach der Entwicklung sofort frei bewegen und zu spinnen im Stande sind; dass die Jungen ihre Mutter umzingeln und tödten.²

Paarung. Die Geschlechter nehmen auf beiden Seiten des Netzes Stellung, worauf das Weibchen auf seiner Seite die aus dem Mittelpunkte seines Netzes laufenden Fäden anzieht, das Männchen thut dann desgleichen auf seiner Seite. Nach einer Zeit kommen sie zusammen und paaren sich mit abgewendetem Hinterleibe.³

Ernährung. Sie machen auf Fliegen Jagd und saugen dieselben aus. Sie können, so wie die Schlangen, lange hungern.

Arten und Gattung. Es gibt mehrere Arten der Spinnen und Phalangien. Beissende Phalangien gibt es zwei; das eine ist jenen ähnlich, welche man Wölfe nennt, ist bunt, springt schnell, welches auch Hüpfen (Ψάλλα) genannt wird; das andere ist gross, schwarz, seine Vorderfüsse sind lang; es bewegt sich langsam, schleichend.

Eine andere Gattung bilden die Wölfe (λύκος). Von diesen macht die eine Art keine Gewebe, die

¹ Eine ausgezeichnete, ausführliche Zusammenstellung findet sich in MENGE's „Preussische Spinnen“.

² Das bezieht sich auf Formen, welche ihre Jungen auf dem Rücken tragen und pflegen. Die Tödtung ist unrichtig.

³ Kreuzspinne.

csak egy ritkásat, leginkább a sövények tövében. Szövetét mindig üregbe készíti, s az üreg szájában ülve, lesekedik.¹ Még egy faj létezik, s ez a legnagyobb a művészetben. Előbb a határok felé feszíti fonalait, aztán meghatározza a fonalkeret közepét, s innen húzza a fonalakat. Nyugvó helyét másutt keresi, prédáját azonban a háló közepén ülve lesi. Prédáját befonja, a háló közepébe viszi, s ha éhes, rögtön kiszívja, ha nem éhes, akkor előbb megigazgatja a hálót. Ha hálója elszakadt, akkor nap kelte és nyugta táján, tehát a vadászat legalkalmasabb idejében, ismét újat készít.²

Még két művészfaj létezik. Az egyik a szövet alján függve lesekedik, a másik egy kis üregbe rejtőzve vigyáz.

Szövő anyag. A pókok a szövő anyagot nem belsejükből, hanem külsejükről adják, mintha pólyából vetkeznének.

Ellenségek. Néhány darázsféle, az ugynevezett Ichneumonok, elfogják s megölik a pókot, a falak lyukaiba viszik, hogy hulláukba rakhassák le tojásaikat (igen szép és meglepően hű észlelet).

¹³⁶ Kr. elött } Nycandri Colophonii Theriaca. Ed. Schneider Lipsiae 1816.

A mérges kígyókról, marásuk gyógyításáról írva, áttér a mérges phalangiumokra, melyek közül az »agrostes» az, mely legyekkel és méhekkel táplálkozik (valószínűleg egy Tarantula). Marását nem tartja veszedelmesnek.

²³ —⁷⁹ Kr. után } C. Plinius Secundus (az öregebbik) C. Plinii S. naturalis historiae libri xxxvii. Ed. Gronow Leyd. 1669.

A szellemű és szorgalmas gyűjtő Aristotelest és Nycandert használta forrásul, s a pókra nézve új észlelete nincsen; ellenben fordítás található. Így a párháznál kibagytá a körülményt, hogy ez »elfordított» háttesttel történik. Azt is visszájára adja, hogy szép napokon nem szőnek, borús napokon igen is; ez megfordítva áll. Azt is állítja, hogy egy beomló házban a beomlást a pókhálók leesése előzi meg.

^{3-ik század Kr. után} } Aeliani de animalium natura. Ed. Gessner 1691.
Azt állítja, hogy az emberek szövőművészetét Ergane fedezte fel, a pókok pedig művészetöket a természetől bírják. A szövőanyagot testök belsejéből

andere macht nur ein schütteres am Fusse der Zäume. Ihr Gewebe verfertigt sie immer in Hohlungen, in deren Mündung sie dann lauernd sitzt.¹ Es gibt noch eine andere Art, und diese ist in der Kunst die grösste. Zu Anfang zieht sie die Fäden nach den Grenzen, dann bestimmt sie die Mitte des Rahmens und zieht von hieraus die Fäden. Ihren Ruheort nimmt sie ausserhalb des Netzes, ihren Raub verzehrt sie aber auf dem Netze. Ihre Opfer spinnt sie ein und schleppt sie dann in die Mitte des Netzes, und wenn sie hungert, so wird das Opfer sogleich ausgesogen, wenn nicht, so bessert sie zuerst das Netz aus. Wird ihr Netz zerrissen, so macht sie zur Zeit des Sonnenauf- und Unterganges, also zur Jagdzeit, ein neues Netz.²

Es gibt noch zwei Arten von Künstlern. Die eine lauert auf der unteren Fläche des Netzes, die andere in einer kleinen Höhlung.

Spinnstoff. Die Spinnen geben den Spinnstoff nicht aus dem Inneren, sondern von der äusseren Fläche des Körpers wie eine Hülle von sich.

Feinde. Einige Wespen, die sogenannten Ichneumon, rauben und tödten die Spinne, schleppen sie in die Locher der Mauern, wo sie dann in die todtten Leiber ihre Eier ablegen.

¹³⁶ J. v. Chr. } Nycandri Colophonii Theriaca. Ed. Schneider, Lipsiae 1816.

Ueber giftige Schlangen und über die Heilung des Bisses schreibend, übergeht er zu den giftigen Phalangien, womit »Agrostes» sich von Fliegen und Bienen ernährt (wahrscheinlich eine Tarantel). Ihren Biss hält er für nicht gefährlich.

²³ —⁷⁹ J. v. Chr. } C. Plinius Secundus (der Aeltere). C. Plinii S. naturalis hist. libri xxxvii. Ed. Gronow. Leyd. 1669.

Der geistreiche und fleissige Sammler benützte als Quellen Aristoteles und Nycander und hat über die Spinne keine neue Beobachtung; dagegen finden sich Verdrehungen vor. So hat er bei der Paarung den Umstand, dass diese mit abgewendetem Hinterleibe geschieht, hinweggelassen. Auch das gibt er verkehrt, dass die Spinnen an schönen Tagen nicht, an trüben dagegen weben; eben das Gegentheil ist richtig. Er behauptet auch, dass dem Einsturze eines Hauses das Herabfallen der Spinnengewebe vorangeht.

^{3. Jh. n. Chr.} } Aeliani de animalium natura. Ed. Gessner 1691.

Er behauptet, dass die Webekunst des Menschen von Ergane erfunden wurde, die Spinnen dagegen diese Kunst von der Natur erhielten. Den Spinnstoff

¹ Tarantula.

² Kreuzespinne.

¹ Tarantel.

² Kreuzespinne.

veszik, s oly fonalakat húznak, a melyek vékonyab-
bak a hajszálhál. Azt is mondja, hogy a szabásban
és a fehnérésben is jártasok (a kerekhálók mértani
idomaira vonatkozik).

1272 MEGENBERG CONRAD, regensb. apát. Könyve 1475-dik
évben jelent meg. Azt hiszi, hogy a pók beleiből
fonja a fonalakat, s ezt néha oly mértékben teszi,
hogy beléhal. Azt is hallotta, hogy a nőstények
fonalat formak, a hímek pedig megszövik a hálót,
a melyvel a legyeket fogják. Azt is hallotta, hogy
a pókok rothadó anyagból, finom porból, jelesen
abból, mely a napsugárban úszik — mire megrot-
had — keletkeznek, meg abból a nyálból is, a melyet
az ember evés közben kiköpött. A ki a pókhálót a
sebre teszi, elkerüli a dagamot. A pókok nedvek-
ből táplálkoznak, s azért nem halnak meg éhen.
Az a tulajdonsága is megvan a póknak, hogy fonal-
on esüngve a kigyó fejére veti magát, s azt az
aggyelődig marja, úgy, hogy a kigyó elpusztúl stb.

1544 CAELIUS SECUNDUS CURIO. Araneus seu de providen-
tia Dei. Basileae.

Azt hiszi, hogy a pókok, mire megnőnek, házasa-
ságra lépnek (in parenth. oda teszi: bár követnék
az emberek is!), mely csak halálukkal végződik.
Mihelyt a párosodás megtörtént, a versenytársat
többé nem tűri meg, és ha megtörténik, hogy egy
ilyen mégis megkísérti a közeledést, kikergettetik;
sőt gyakran a Mozes és Julius törvénye szerint is
büntetik. Ilyen nagy náluk a szeretet, ilyen a tisz-
telet a házassági jog sérthetetlensége iránt!

Egy jó észlelete azonban mégis van. Azt mondja,
hogy a pók egymástól nagy távolságra eső házakat
és fákat is fonálával összekötni képes, s hogy ezt
a levegőn át *haja-ra* teszi.

1602 ALDOVRANDI ULYSSES. Historiae naturalis de insectis
libri viii. Bononiae.

Az első képek fametszetben, a fajokat azonban
megismerni nem lehet. A Tarantula csípésének
következményeiről sok bohóságot ír: Tam vero a
Tarantula icti varie et diverse torquentur siquidem
alii perpetuo canunt, alii rident, alii plorant, alii
clamitant, alii dormiunt, alii vigilibus afficiuntur,
plerique vomitionibus laborant, nonnulli saltant,
sunt qui sudant, alii tremebundi fiunt, quidam
pavoribus infestantur et alii alia patiuntur incom-
moda fiuntque phreniticis, lymphaticis et maniacis
similes.

nehmen sie aus dem Inneren des Leibes und ziehen
Fäden, welche feiner sind als ein Menschenhaar.
Auch sagt er, dass sie in der Zusehmeide- und
Messkunst bewandert sind (das scheint sich auf die
geometrischen Formen der Netze zu beziehen).

1272 MEGENBERG CONRAD, Abt zu Regensburg. Sein Buch
erschien 1475.

Er glaubt, dass die Spinne aus ihren Eingeweiden
Fäden spinnt und dieses manchmal in solchem
Grade, dass sie stirbt. Auch will er gehört haben,
dass die Weibchen spinnen, die Männchen dagegen
die Netze knüpfen, womit die Fliegen gefangen
werden. Auch hat er gehört, dass die Spinnen aus
fauligen Stoffen, Staub, besonders aus faulenden
Sonnenstäubchen entstehen, so wie aus jenem
Speichel, den der Mensch während des Essens aus-
wirft. Wer auf eine Wunde Spinnewebe legt, ver-
meidet die Geschwulst. Die Spinnen leben von der
Feuchtigkeit und desswegen sterben sie nicht. Die
Spinnen haben auch die Eigenschaft, dass sie, auf
einem Faden hängend, sich auf den Kopf der
Schlangen niederlassen, dieselben in das Gehirn
beissen und so tödten u. s. w.

1544 CAELIUS SECUNDUS CURIO. Araneus seu de providentia
Dei. Basileae.

Er glaubt, dass die Spinnen, sobald sie erwach-
sen sind, eine Ehe schliessen (in Parenth. meint
er: wenn ihnen doch die Menschen folgten!), welche
nur der Tod löset. Sobald die Paarung erfolgt ist,
dulden sie keinen Nebenbuhler, und wenn es den-
noch geschieht, dass einer eine Annäherung ver-
sucht, wird er davongejagt; ja, oft geschieht es,
dass er nach dem Gesetze Mosis oder Julii bestraft
wird. So gross ist ihre Liebe, so gross die Achtung
für die Unverletzlichkeit des Gesetzes! — Eine
gute Beobachtung hat er doch. Er sagt, dass die
Spinne im Stande ist, entfernte Bäume oder Häu-
ser durch Fäden miteinander zu verbinden und
dass sie dieses die Luft durchschiffend thut.

1602 ALDOVRANDI ULYSSES. Historiae naturalis de insectis
libri viii. Bononiae.

Bringt die ersten Abbildungen im Holzschmitte,
die Arten sind aber nicht zu erkennen. Ueber die
Tarantel schreibt er viele lächerliche Sachen: Tam
vero a Tarantula icti varie et diverse torquentur
siquidem alii perpetuo canunt, alii rident, alii plo-
rant, alii clamitant, alii dormiunt, alii vigilibus
afficiuntur, plerique vomitionibus laborant, non-
nulli saltant, sunt qui sudant, alii tremebundi fiunt,
quidam pavoribus infestantur et alii alia patiuntur
incommoda fiuntque phreniticis, lymphaticis et
maniacis similes.

1634 MUFETI THOMAS: Insectorum sive minimorum animalium theatrum. Londini.

MENGE szerint, a műhöz esatolt ábrák közül a keresztes póké felismerhető. Sok szócziczoma alatt egészben véve helyes ítéletet mond, s látszik, hogy igazán észlelt. Azt mondja, hogy a pók bőre oly finom, mint a szép leányé, újjai oly vékonyak és hosszúk, a minőket csak kívánhat a szép hajadon. Gyengeségnek mondja a pókok ellen táplált undort; bolondságnak azt, hogy szép műve: hálójá, nem csodálatos, s az ügyes szövő csak borzongatások között szemléltetik. A csodálatos testet az isten csodálatos bőrrrel áldotta meg: a pók, ha jól tápláltatik, havonként leveti a bőrt és újat kap helyébe, még pedig szebbet. Idézi böcs Salamont, a ki azt mondá, hogy: «a pók kezével sző, és a királyok palotáit lakja» (30. 28). Azért ajánlá őt Salamon udvaronczaiknak, mint mintaképet a szorgalomnak, ügyességnek, eszességnek, mértékletességnek és erénynek. Salamonra ros, renzhe uralkodók következtek, a kik a pókot seprővel, vesszővel kiűldztették. Csakhamar seprőkezelő furiák is akadtak, a melyek a szép szövetekeket megrongálva, az állatokat letaposták. Az uralkodók példáját az előkelők és gazdagok követték. Ott is hagyták őket a pókok, s azóta azután befészkelte magát a palotákba a podagra! MUFETI különben babonás, s azt hiszi, hogy a dióba zárt, és nyakba akasztott pók, jó szer a hideglelés ellen.

Azt hiszem, hogy e mutatóványok elégségesek azoknak a bebizonyítására, a miket e szakasz bevezető soraiban az ó- és középkor irodalmára vonatkozólag ehondottam.

3. Az újkor irodalma.

Az új kor irodalma alatt azt a részt értem, a mely CLERCK és illetőleg LINNÉN innen keletkezett, s kizárólagosan a tulajdonképeni pókok (Araneae) ismertetésének volt szentelve.

Az első hely itt természetesen az általános értelemben vett rendszerező, és a szorosabb értelemben vett faunisztikus műveket illeti meg.

1634 MUFETI THOMAS. Insectorum sive minimorum animalium Theatrum. Londini.

Nach MENGE ist von den beigegebenen Abbildungen die der Kreuzspinne erkennbar. In einer Masse von Wortspielen beweist er doch richtiges Urtheil und es ist zu sehen, dass er beobachtet hat. Er sagt, die Haut der Spinne sei so fein, wie die einer schönen Jungfrau, ihre Finger seien lang und dünn, wie sich solche eine Jungfrau nur wünschen mag. Er erklärt den Ekel vor der Spinne für eine Schwachheit und nennt es eine Narrheit, dass ihr schönes Werk, das Netz, nicht bewundert wird, und dass man die geschickte Weberin nur schauernd betrachtet. Den wunderbaren Leib hat Gott mit einer wunderbaren Haut ausgestattet: wenn die Spinne gut genährt wird, so wirft sie monatlich ihre Haut ab und bekommt eine neue, schönere. Er citirt den weisen Salomo, der da sagt: «Die Spinne webe mit ihren Händen und wohne in den Palästen der Könige» (30—28). Darum wurde sie von Salomo seinen Hoffingen als Muster des Fleisses, der Findigkeit, Mässigkeit und Tugend empfohlen. Auf Salomo folgten böse, faule Herrscher, welche die Spinne mit dem Besen vertrieben. Bald kamen den Besen handhabende Furien daher, welche die schönen Gewebe zerstörten und die Thiere mit Füssen traten. Dem Beispiele der Herrscher folgten die Vornehmen und Reichen. Sie wurden auch von den Spinnen verlassen und seit dieser Zeit hat sich das Podagra in den Palästen eingenistet. MUFETI ist übrigens abergläubisch und meint, dass eine Spinne in eine Wallnuss eingeschlossen und an einer Schnur auf dem Halse getragen, ein gutes Mittel gegen Fieber ist.

Ich glaube, dass diese Belege genügen, um die Richtigkeit dessen zu beweisen, was ich in den einleitenden Worten dieses Capitels über die Literatur des Alterthumes und Mittelalters gesagt habe.

3. Die Literatur der Neuzeit.

Unter Literatur der Neuzeit verstehe ich jenen Theil, welcher seit CLERCK und beziehungsweise seit LINNÉ entstand und ausschliesslich der Kenntniss der eigentlichen Spinnen (Araneae) gewidmet war.

Der erste Platz gebührt hier natürlicherweise den im allgemeinen Sinne systematischen und in engerem Sinne faunistischen Werken.

Legelső sorban WALCKENAER áll, a ki 1802—1847 működött, s a kinek — francia faunisztikus működésén kívül — az első általános művet köszönhetjük (*Histoire nat. des Insectes Aptères* 1837—47, lásd a jegyzékben), a melyben a pókokat LINNÉ módszere alapján tárgyalja. Rövid leírásai azonban gyengén jellemzők, s ez különösen a fajok felismerésének rovására esik.

WALCKENAERREL egy időben működött LATREILLE, szintén francia tudós, ki 1802—1804-ben részt vett a «*Dictionnaire d'hist. naturelle (Nouveau)*» szerkesztésében, s e nagy mű XXIV-ik kötetében a pókok rendszerét behatóan és úgy tárgyalta, hogy különösen a nemek közül igen számos a legújabb rendszerekben is megtartotta helyét. A hét alrend, a melybe az európai pókok soroltatnak, tőle származik.

SUNDEVALL svéd tudós 1823-ban LATREILLE rendszerét a svéd Faunára alkalmazá, s ez volt kiinduló pontja a svéd kritikai irodalomnak, mely ma már igen magas fokon áll.

HAHN C. W. és KOCH C. nagy műve: «*Die Arachniden*» (1831—1847), teginkább képei által nyerte meg fontosságát, s a fajok és nemek megkülönböztetése körül ma is nélkülözhetetlen. A műben kevésbbé a szervezetre, mint inkább a színezetre van fektetve a fő súly, s ez oka annak, hogy egyazon faj kétszer, sőt háromszor, mindannyiszor különböző név alatt jelenik meg benne. KOCH C. azonkívül a rendszert is tárgyalta «*Uebersicht des Arachniden-Systems*» 1837—1850, mely azonban — a főműnek az imént érintett hiányainál fogva, sok kívánni valót hagy fenn.

THORELL T. svéd tudós 1856-ban «*Recensio critica araneorum Suecicarum, quas descripserunt CLERCKIUS, LINNAEUS et DE GEERUS*» című művével megkezdte kritikai működését, mely azóta szünet nélkül foly, s ma már korszakot alkotó. Erre még visszatérünk.

WESTRING N., szintén svéd tudós, 1861-ben a svéd Fauna főművét «*Aranei Suecici*» cím alatt becsátá közre, egy oly művet, mely — a leírások pontosságát és hűségét tekintve — valóban mintaszerű s mi kívánni valót sem hagyott volna fenn, ha a nemzőrészek alkotását is bővebben és behatóbban tárgyalná. Mindazonáltal e mű az európai Fauna meghatározása körül kitűnő forrás marad mindenkorra.

BLACKWALL, a kitűnő angol tudós már 1832-ben kezdte meg irodalmi működését és számos értekezésben gyűjtötte meg anyagát főművének, mely «*A history of the Spi-*

In erster Reihe steht WALCKENAER, der 1802—47 thätig war, und dem wir — ausser seiner französisch-faunistischen Thätigkeit — das erste allgemeine Werk verdanken (*Hist. naturelle des Ins. Ap.*, siehe im Verzeichnisse), in welchem er die Spinnen auf Grund von LINNÉ's Methode behandelt. Die kurzen Beschreibungen sind aber wenig charakteristisch, und dieses fällt besonders auf Kosten der Wiedererkennung der Arten.

Mit WALCKENAER zu gleicher Zeit war der ebenfalls französische Gelehrte LATREILLE thätig, der 1802—4 an der Redaction des «*Dict. d'histoire naturelle (Nouveau)*» theilnahm und im XXIV-ten Bande dieses grossen Werkes das System der Spinnen eingehend und so behandelt hat, dass besonders viele seiner Genera auch in die neuesten Systeme übergingen. Die sieben Unterordnungen, in welche die europäischen Spinnen eingetheilt werden, stammen von ihm her.

Der schwedische Gelehrte SUNDEVALL hat 1823 LATREILLE's System auf die Spinnen Schwedens angewendet und dieses war der eigentliche Anfangspunkt der schwedischen kritischen Literatur, welche heute schon eine hohe Stufe erreicht hat.

C. W. HAHN und C. KOCH's grosses Werk: «*Die Arachniden*» (1831—47) wurde besonders durch seine Abbildungen wichtig und ist bei der Unterscheidung der Genera und Arten auch heute unentbehrlich. In diesem Werke fällt das Gewicht weniger auf die Organisation, als vielmehr auf die Färbung und dieses ist die Ursache, dass darin manche Art zwei, selbst dreimal stets unter einem anderen Namen erscheint. C. KOCH hat ausserdem auch das System behandelt: «*Uebersicht des Arachniden-Systems*», 1837—1850, welches jedoch — in Folge der berührten Mängel des Hauptwerkes — viel zu wünschen übrig lässt.

THORELL T., der schwedische Gelehrte, begann 1856 unter dem Titel: «*Recensio critica araneorum, quas descripserunt CLERCKIUS, LINNAEUS et DE GEERUS*» seine kritische Thätigkeit, welche seitdem ununterbrochen andauert und heute schon epochemachend ist. Ich werde darauf zurückkommen.

WESTRING N., ebenfalls ein Schwede, gab 1861 das Hauptwerk über die Fauna Schwedens heraus: «*Aranei Suecici*», ein Werk, welches rücksichtlich der Pünktlichkeit und Treue der Beschreibungen wirklich mustergerig ist und nichts zu wünschen übrig liesse, wenn darin auch der Bau der Geschlechtstheile eingehender behandelt worden wäre. Trotzdem bleibt dieses Werk bei der Bestimmung der europäischen Fauna für immerdar eine werthvolle Quelle.

BLACKWALL, der ausgezeichnete englische Gelehrte, begann schon im Jahre 1832 seine literarische Thätigkeit und sammelte in vielen Abhandlungen den Stoff für

ders of Great Britain and Ireland» című adatt 1861-ben jelent meg mintaszerű kiállításban.

E műben különösen a csupa apró alakokból álló nemek előszeretettel tárgyaltnak. A mellett a biológiai rész igen gazdag és érdekes. A rendszeres kezelés kevésbé szerencsés, a leírásoknak pedig az a hátrányuk, hogy a diagnosist merőben nélkülözik, s ez a körülmény az áttekintést szerfelett megnehezíti.

EUGÈNE SIMON francia tudós 1864-ben «Histoire Naturelle des Araignées» című művet bocsátott közre, melyhez az európai fajok synonymicus jegyzéke is hozzájárult. A mű sok tekintetben pontatlan és hibás; a benne megkísértett etymologiai magyarázata a neveknek merő tévedésekből áll, a mint ezt THORELL tr. kritikája «On European Spiders» pag. 32—38 igen alaposan kimutató.

SIMON a monographiák terén sem sokkal szerencsésőbb.

MENGE A. tanár Danzigban, 1866-ban kezdé meg a porosz Fauna kiadását, s azóta folytatja is; a mű jelenleg felerészben megjelent, s széles alapon kezeltetik. Irodalmi bevezetése igen érdekes és alapos. A mű biológiai része szerfelett gazdag, de leginkább a fogságban tartott állatokon tett észleleteket tárgyalja. A genusra nézve MENGE a régi iskolához tartozik s olyannyira bontó, hogy péld. az Erigone és Walckenaera nemből tizenkilenc (!) nemet esmált.

Leírásaiban inkább a külszervezetre, mint a színre esik a súly; a hímek nemi szerveit, melyek rendszerint igen szövevényesek, rajzban és leírásban úgy részletezi, hogy műve után a meghatározások csak a példányok feldarabolásával végezhetők; a mellett a rajzok (photolithographia) igen homályosak és jelesen a részletekben nem egyszer eszben hagyják a szöveg szavát.

Vége 1869—70-ben THORELL T. közrehoesátá korszakot alkotó művét «On European Spiders. Part 1. Review of the Europ. Genera of Spiders etc. Upsala», a melyről mondhatni, hogy a létező összes irodalomra és egy valóban classicus anyagra alapított. Igazságosság a kritikában, éles elme és szabotosság a definiókban, s a kifejezés ama világossága, mely a svéd tudósoknak oly kitűnő tulajdona, jellemzői e műnek. E műben lelta igazítását a már-már gordinsi esonóvá nőtt Nomenclatura is. THORELL rendszerre csak ott hiányos, a hol az adatok még ma is kérdés tárgyát képezik, de ebben az esetben is gondoskodva van, hogy a zavarnak eleje vételessék.

sein Hauptwerk, welches unter dem Titel: «A history of the Spiders of Great-Britain and Ireland» 1861 in musterhafter Ausstattung erschien. In diesem Werke werden die aus lauter kleinen Gestalten bestehenden Genera mit besonderer Vorliebe behandelt. Dabei ist der biologische Theil reich und interessant. Die systematische Behandlung ist weniger glücklich und die Beschreibungen leiden an dem Mangel der Diagnosen, welcher Umstand die Uebersicht schwierig macht.

EUGÈNE SIMON, ein französischer Gelehrter, hat im Jahre 1864 unter dem Titel «Histoire naturelle des Araignées» ein Werk herausgegeben, dem ein synonymisches Verzeichniss der europäischen Arten beigegeben ist. Dieses Werk ist in vieler Beziehung ungenau und fehlerhaft, der darin enthaltene Versuch einer etymologischen Erklärung der Namen enthält beinahe ausschliesslich Irrthümer, wie dies THORELL's Kritik in «On Europ. Spiders», pag. 32—38, sehr gründlich dargelegt hat.

SIMON ist auch auf dem Felde der Monographien nicht viel glücklicher.

MENGE A., Professor in Danzig, begann 1866 die Herausgabe der preussischen Spinnen und setzt die Arbeit fort; das Werk ist gegenwärtig bis zur Hälfte gediehen und bewegt sich auf breiter Basis. Seine literarische Einleitung ist sehr interessant und gründlich. Der biologische Theil ist sehr reich, enthält aber meistens Beobachtungen, welche an gefangenen Thieren gemacht wurden. In Bezug auf das Genus gehört MENGE der alten Schule an und ist derart theilend, dass er z. B. aus dem Genus Erigone und Walckenaera nicht weniger als neunzehn (!) Genera gemacht hat. In seinen Beschreibungen wird das Hauptgewicht auf den äusseren Bau und weniger auf die Farbe gelegt; die Genitalien der Männchen, welche meist sehr complicirt sind, zerlegt er derart in Wort und Bild, dass die Bestimmungen mit Hilfe seines Werkes erst dann möglich werden, wenn man die Exemplare zerschneidet; dazu sind die Abbildungen (Photolithographie) sehr undeutlich und lassen oft, besonders im Detail, den Text im Stiche.

Endlich 1869—70 liess THORELL sein epochales Werk «On Europ. Spiders» erscheinen, von welchem behauptet werden kann, dass es auf die bestehende ganze Literatur und auf ein wahrhaft classisches Materiale gegründet wurde. Gerechtigkeit in der Kritik, Scharfsinn und Präcision in der Definition und jene Klarheit im Ausdrucke, welche eine ausgezeichnete Eigenschaft der schwedischen Gelehrten ist, charakterisiren das Werk. In diesem Werke fand auch die schon zum gordischen Knoten herangewachsene Nomenclatur der Genera ihre Berichtigung. THORELL's System ist nur dort mangelhaft, wo die positiven Daten auch heute noch fehlen,

Mintfogó könyvem specialis részében THORELL rendszerét követem, rendszeréről a maga helyén bővebben is meg fogok emlékezni.

E művet követé egy másik, mely egy valóságos tudományos tett: «Remarks on Synonyms of Europ. Spiders» 1870—1873.

E műben commentárját és kritikáját adja azoknak a fajoknak, a melyek WESTRING, BLACKWALL és SIMON műveiben tárgyalattak. A munka természete úgy hozza magával, hogy a synonymika teljességénél fogva e mű voltaképen kritikája mind azoknak a bűvároknak is, a kik az európai pókfajna terén mint leírók szerepeltek. A mű jelszava: «Summ cuique» s e jelszó emberül be van váltva.

E két mű legiobb kritikája az, hogy — a szó szoros értelmében véve — nélkülözhetlen, s ezt beismeri ma mindenki, a ki a természetrajz illető szakával komolyan foglalkozik.

A faunisztikus irodalom legújabb terméke E. SIMON széles alapon megindított műve: «Les Arachnides de France» Tome premier, Paris 1874, mely több kötetre van tervezve. Tudtom szerint SIMON az egyetlen, a ki THORELL rendszerét nem fogadja el, bár tagadhatatlan, hogy e legújabb műve, az 1864-ki «Histoire naturelle des Araignées» művéhez hasonlítva, világosan mutatja, hogy THORELL és KOCH L. (az utóbbi THORELL rendszerét elfogadta) munkáinak befolyása alatt készült. A synonymika THORELL, a dichotom táblázat KOCH szerint készült. Kritikai méltatása e műnek nem lehet feladatom, megtagadom azonban az alkalmat, hogy művem folyamánban némely tételeinek speciálisabb jegyzetet szentelhessek.

Emyit a faunisztikus művekről és kritikájukról.

A magánrajzok mezeje eddig meglehetősen parlagon hevert, s csak az újabb időben észlelhető némi mozgalom e téren is.

Dr. KOCH L., ki atyjának KOCH C.-nek minden tekintetben méltó utódja, 1866—1867-ben megkezdé a Drassidák családjának magánrajzát, mely hét füzetig haladva, megszakadt. A kiadott rész azonban mintaszerű, a leírások pontosak, s a rendszeres besztás helyes alapokon nyugszik.

Ezenkívül ugyanesak dr. KOCH L. több nemnek a magánrajzát is megírta (lásd irodalmi jegyzék).

SIMON E. «Monographie des espèces européennes de la famille des Attides» cím alatt 1868—69-ben oly művet bocsátott közre, mely sok tekintetben használható, de

aber selbst hier ist vorgesorgt, damit keine Verwirrung entstehe. Nachdem ich im speciellen Theile meines Werkes THORELL's System befolge, werde ich darüber am betreffenden Orte eingehender sprechen.

Diesem Werke folgte ein zweites, welches eine wirkliche wissenschaftliche That ist: «Remarks on Synonyms of Europ. Spiders» 1870—73.

In diesem Werke gibt er Commentar und Kritik derjenigen Arten, welche in den Werken von WESTRING, BLACKWALL und SIMON behandelt wurden. Die Natur dieses Werkes bringt es mit sich, dass es bei der Vollständigkeit der Synonyme gleichzeitig eine Kritik aller Forscher bildet, die auf dem Gebiete der europäischen Spinnenfauna descriptiv thätig waren. Das Motto des Buches lautet: «Summ cuique» und wurde mannhaft eingelöst.

Die beste Kritik der beiden Werke liegt wohl darin, dass dieselben im wahren Sinne des Wortes unentbehrlich sind — und dass dieses von Jedem anerkannt wird, der sich mit dem betreffenden Fache der Naturwissenschaften ernsthaft beschäftigt.

Das neueste Product der faunistischen Literatur ist das von E. SIMON begonnene Werk «Les Arachnides de France», Tome I. Paris 1874, welches auf mehrere Bände berechnet ist. So viel mir bekannt, ist SIMON der Einzige, der THORELL's System nicht acceptirt, trotzdem es nicht geleugnet werden kann, dass sein neuestes Werk mit seiner «Hist. nat. d'Araignées» verglichen, es deutlich zeigt, dass es unter dem Einflusse von THORELL's und L. KOCH's (letzterer hat THORELL's System adoptirt) Werken entstanden ist. Die Synonymik ist nach THORELL, die dichotomen Tabellen nach KOCH gemacht. Eine kritische Würdigung dieses Werkes hier an dieser Stelle zu geben, kann nicht meine Aufgabe sein, ich werde aber Gelegenheit finden, einigen Sätzen desselben in diesem Buche speciellere Noten zu widmen.

So viel über die faunistischen Werke und ihre Kritik.

Das Feld der Monographien blieb bis nun ziemlich brach und erst in neuerer Zeit ist auch auf diesem Gebiete einiges Leben entstanden.

Dr. L. KOCH, ein in jeder Beziehung würdiger Nachfolger seines Vaters C. KOCH, begann 1866—67 eine Monographie der Familie der Drassiden, welche bis zum siebenten Hefte gediehen, unterbrochen wurde. Der erschienene Theil ist aber musterhaft, die Beschreibungen pünktlich und die Eintheilung auf gute Grundlage basirt.

Ausserdem hat Dr. L. KOCH auch mehrere Genera monographisch beschrieben. (Siehe Verzeichniss.)

E. SIMON hat unter dem Titel «Monographie des espèces européennes de la famille des Attides» 1868—69 ein Werk herausgegeben, welches in vielfacher Hinsicht

vétségeiben is gazdag; jelesen rendszeres kezelése és Nomenclaturája igen sok kívánni valót hagy fenn.

AUSSERER A. «Beiträge zur Kenntniss der Arachnidenfamilie der Territelariae» című alatt 1871-ben magánrajznak is beillő igen jó munkát adott ki, a melyben már THORELL eljárását alkalmazza és tovább fejleszti.

Megemlítendő e téren még az a kis magánrajz is, a melyet PRACH H. a következő cím alatt boesított közre: «Monographie der Thomisiden der Gegend von Prag etc.», mely, bár sok tekintetben hiányos, egészben véve mégis használható.

Mind e művek, és ezeken kívül még számos más, részint a rendszerezésnek, részint az alakok leírásának van szentelve. Az annyira fontos biológia csak DE GEERBEN részesült beható figyelemben, s aránylag szegényesen áll.

brauchbar, aber auch reich an Fehlern ist; namentlich ist es die systematische Seite und die Nomenclatur, welche Vieles zu wünschen übrig lassen.

AUSSERER A. hat unter dem Titel: «Beiträge zur Kenntniss der Arachnidenfamilie der Territelariae» 1871 eine sehr gute Arbeit veröffentlicht, welche den Monographien beigezählt werden kann, in welcher THORELL's Verfahren angewendet und weiter entwickelt wird.

Auf diesem Gebiete ist auch noch die kleine Monographie zu erwähnen, welche H. PRACH unter folgendem Titel erscheinen liess: «Monogr. der Thomisiden der Gegend von Prag», welche - - wenigleich in vieler Hinsicht fehlerhaft — im Ganzen doch brauchbar ist.

Alle diese Werke und ausser diesen noch viele andere, sind theilweise der Systematik, theilweise der Beschreibung der Formen gewidmet. Die so wichtige Biologie fand nur bei DE GEER eine eingehende Beachtung und steht ziemlich ärmlich da.

4. Az irodalom jegyzéke.¹ — 4. Verzeichniss der Literatur.¹

(LISTEREN innen.)

(VON LISTER herwärts.)

- 1868 ABENDROTH E. R. Ueber Morphologie und Verwandtschafts-Verhältnisse der Arachniden. Leipzig.
- 1842¹ AGASIZ L. Nomenclator zoologicus &c. Soloduri.
—46) Arachnidae. Recognovit GUIL. ERICHSON.
- 1736 ALEIN E. A natural history of spiders and other curious insects. London.
- 1840 AMARY A. Statistica physica ed economica dell' isola di Capri. (Esercitazioni dell' Accademia degli aspiranti naturalisti.) Napoli.
- AUDOUIN V. vide Dictionnaire class. d'Hist. Nat.
- *id* — SAVIGNY et, vide Deser. de l'Égypte.
- 1833 — *id* — Observations sur la structure du nid de l'araignée pionnière. Annales de la Soc. Ent. de France. Tome III.
- 1867 AUSSERER ANTON. Die Arachniden Tyrols nach ihrer horizontalen und verticalen Verbreitung. Verhandl. der k. k. zool.-bot. Ges. Wien, Bd. XVII.
- 1867 — *id* — Beobachtungen über Lebensweise, Fortpflanzung und Entwicklung der Spinnen. Zeitschrift des Ferdinandeums, 3. Folge, Heft XIII.
- 1871 — *id* — Beiträge zur Kenntniss der Arachniden-

Familie der Territelariae. Verhandlungen der k. k. zool.-bot. Ges. Wien, Bd. XXI.

1871 — *id* — Neue Radspinnen, ibidem.

1839 BARKER-WEBB PH. and BERTHELOT S. Histoire Nat. des îles Canaries. Tome II, 2. Entomologie. Arachnides &c. par H. LUCAS.

1869 BARTA E. Verzeichniss der Spinnen des nördlichen Böhmens. Prag.

1789 BECHSTEIN J. M. Ueber den wahren Ursprung des fliegenden Sommers. LICHTENSTEIN und VOIGTS Magazin &c. Bd. VI.

1853 BELKE G. Quelques mots sur le climat et la faune de Kamieniec-Podolski. Bull. de la Soc. Imp. de Moscou. Tome XXVI.

1859 — *id* — Esquisse de l'histoire naturelle de Kamieniec-Podolski, précédé d'un coup d'oeil sur les travaux des Naturalistes des provinces occidentales de la Russie et du Royaume de Pologne au XIX. siècle; ibidem XXXI.

1866 — *id* — Notice sur l'histoire naturelle du district de Radomysl (Gouv. Kief); ibidem XXXIX.

¹ A gyűjtött munkákban igen szétszórtan megjelent értekezéseket, jelesleg a boncz- és élettaniakat nem bírtam tökéletesen összeszedni.

¹ Die in Sammelwerken sehr zerstreut enthaltenen Abhandlungen, namentlich jene über Anatomie, Physiologie, konnte ich nicht erschöpfen.

- 1865 BERGSOE V. Jagttagedser om den Italienske Tarantel
og Bidrag til Tarantismens Historie i Middelalderen
og nyere Tid. Naturh. Tidskrift, 3 Række, Bd. III.
- 1869 BERTA E. Verzeichniss der Spinnen des nördlichen
Böhmens. Archiv für die Naturwiss. Landesdurch-
forschung von Böhmen, Bd. I.
- BERTHELOT, vide BARKER-WEBB.
- BERTHOLD A. A., vide LATREILLE, Nat. Faun. des
Thierreiches.
- 1870 BERTKAU PH. Ueber den Bau und die Function der
Oberkiefer bei den Spinnen. Archiv für Naturg.
Jahrg. XXXVI. Bd. I.
- 1872 — *id* — Ueber die Respirationsorgane der Araneen.
Archiv für Naturg. Jahrg. XXXVIII. Bd. I.
- 1875 — *id* — Ueber den Generations-Apparat der Ara-
neiden. Ein Beitrag zur Anatomie und Biologie
derselben. Archiv für Naturg. 41. Jahrg. Bd. I.
- 1882 BLACKWALL J. Description of a species of Arachnida
hitherto uncharacterized, belonging to the Aranei-
dae. London and Edinburg. Phil. Magazine. New
3 Serie. Vol. I.
- 1883 — *id* — Notice of several recent discoveries in the
structure and economy of spiders. Transact. of
the LINNEAN Soc. Vol. XVI.
- 1883 — *id* — Characters of some undescribed genera and
species of Araneidae. London and Edinburg. Phil.
Mag. Vol. III.
- 1884 — *id* — Researches in Zoology. London.
- 1884 — *id* — Characters of some undescribed species of
Araneidae. London and Edinburg. Phil. Mag.
Vol. V. VIII.
- 1887 — *id* — Characters of a new genus and some unde-
scribed species of Araneidae; *ibidem* Vol. X.
- 1889 — *id* — On the number and structure of the mam-
mulae employed by spiders in the process of spin-
ning. Transaction of the LINNEAN Soc. Vol. XVII.
- 1841 — *id* — The difference in the number of eyes with
which spiders are provided, proposed as the basis
of their distribution into tribes &c.; *ibid.* Vol. XVIII.
Part. II.
- 1843 — *id* — A catalogue of spiders either not previously
recorded or little known as indigenous to Great
Britain. &c.; *ibid.* Vol. XIX. Part. II.
- 1844 — *id* — Descriptions of some newly discovered spe-
cies of Araneidae. Annales and Mag. of Nat. Hist.
Vol. XIII (1844), XVII (1846); 2. Ser. Vol. X (1852),
XI (1853), XIII (1854).
- 1846 — *id* — Notice of spiders captured by Prof. POTTER
in Canada &c.; *ibid.* Vol. XVII.
- 1850 — *id* — Descriptions of some newly discovered spe-
cies and characters of a new genus of Araneidae;
ibid. 2. Ser. Vol. VI.
- 1851 — *id* — A catalogue of British spiders, including
remarks on their structure, function, economy and
systematic arrangement; *ibid.* 2. Ser. Vol. VII, VIII
(1851), IX, X (1852).
- 1853 — *id* — Supplement to a catalogue of British spi-
ders &c.; *ibid.* 2. Sér. Vol. XI (1853), XIV (1854),
XX (1857).
- 1855 — *id* — Descriptions of two newly discovered species
of Araneidae; *ibid.* Vol. XVI.
- 1856 — *id* — Description of three newly discovered spe-
cies of Araneidae; *ibid.* 2. Ser. Vol. XVII.
- 1857 — *id* — Description of the male of *Lycosa tarentu-
loides Maderiana* WALKER, and of three newly disco-
vered species of the genus *Lycosa*; *ibid.* 2. Ser.
Vol. XX.
- 1858 — *id* — Description of six newly discovered species
and characters of a new genus of Araneidae; *ibid.*
3. Ser. Vol. I.
- 1858 — *id* — Characters of a new genus and descr. of
three recently discovered species of Araneidae;
ibid. Vol. II.
- 1859 — *id* — Description of six recently discovered spe-
cies, and characters of a new genus of Araneidae;
ibid. 3. Ser. Vol. III.
- 1859 — *id* — Description of six newly discovered spiders
captured by JAMES YATE-JOHNSON Esq. in the island
of Madeira; *ibid.* 3. Sér. Vol. IV.
- 1861 — *id* — A history of the spiders of Great Britain and
Ireland. 2. Parts. London 1861—64.
- 1861 — *id* — Descriptions of several recently discovered
spiders. Ann. and Mag. of Nat. Hist. 3. Ser. Vol. VIII.
- 1862 — *id* — Description of newly discovered spiders from
the Island of Madeira; *ibid.* Vol. IX.
- 1862 — *id* — Descri. of newly discovered spiders captured
in Rio Janeiro by JOHN GRAY and HAMLET CLARK;
ibid. 3. Ser. Vol. X, XI.
- 1863 — *id* — Notice of a *Drassus* and *Linyphia* new to
science, and a *Neriene* hitherto unrecorded as Bri-
tish; *ibid.* 3. Ser. Vol. XII.
- 1864 — *id* — Notice of the capture of *Mithras paradoxus*
in England; *ibid.* 3. Ser. Vol. XIII.
- 1864 — *id* — Description of seven new Species of East
Indian spiders received from the Reverend O.
CAMBRIDGE; *ibid.* 3. Ser. Vol. XIV.
- 1864 — *id* — Notice of spiders indigenous to the Salvages
received from the Barao do CASTELLO de PAIVA; *ibid.*
- 1865 — *id* — Descri. of recently discovered spiders collec-
ted in the Cape Verde Islands by JOHN GRAY Esq.;
ibid. 3. Ser. Vol. XVI.
- 1865 — *id* — Descript. of recently discovered species, and
characters of a new genus of Araneidae from the
East Central-Africa; *ibidem*.

- 1867 — *id* — A list of spiders captured in the south-east region of Equatorial-Africa; with description of such species as appear to be new to arachnologists; *ibid.* 3. Ser. Vol. xviii.
- 1867 — *id* — Notes on spiders with descriptions of several species supposed to be new to arachnologists; *ibid.* 3. Ser. Vol. xx.
- 1867 — *id* — Notes on spiders, with descriptions of several species supposed to be new to arachnologists; *ibid.* Sér. 4. Vol. ii.
- 1867 — *id* — A succinct review of recent attempts to explain several remarkable facts in the physiology of spiders and insects. LINN. Soc. Journ. Zool. vii.
- 1868 — *id* — Notice of several species of spiders supposed to be new to arachnologists. *Annales and Mag. of Nat. History.* 4. Ser. Vol. ii.
- 1870 — *id* — Description of a new species of *Epeira*. *Annales and Mag. of Nat. Hist.* 4. Ser. Vol. vii.
- 1870 — *id* — A List of spiders captured by Prof. E. PERCIVAL WRIGHT M. D. in the province of Lucca in Tuscany, in the summer for 1863, with characters of such species as appear to be new or little known to arachnologists. LINN. Soc. Journ. x.
- 1870 — *id* — List and description of species of Sicilian Spiders &c.; vide WRIGHT et BLACKWALL.
- 1872 — *id* — Notice of Spiders captured by Miss HUNTER in Montreal Upper Canada, with description of species supposed to be new to arachnologists. *Ann. and Mag. of Nat. Hist.* 4. Ser. Vol. viii.
- 1849 BLANCHARD E. De l'appareil circulatoire et des organes de la respiration dans les Arachnides. Paris.
- 1857 BöCKH G. Ueber die Spinnen der Umgebung Pressburgs. (Verhandl. des Vereins für Naturkunde zu Pressburg. Jahrg. ii, Heft 2.)
- 1861 — *id* — Vorläufige Uebersicht der während der Reise der k. k. Fregatte NOVARA von den Herren Naturforschern gesammelten Spinnen. Verhandl. der k. k. zool.-bot. Ges. in Wien, Band xi.
- 1862 — *id* — (et FRAUENFELD G. v.) Ueber unterirdisch lebende Spinnen und Fische; *ibid.* Bd. xii, Sitzungsbericht.
- 1850 BÖTTCHER. Ueber den anatomischen Bau der Kreuzspinne. (Programm der höheren Bürgerschule in Graudeniz.)
- 1721 BRADLEY R. A philosophical account of the works of nature &c. &c. London.
- BRANDT et RATZBURG, vide RATZBURG.
- 1827 BRÉISSON L. A. de. Catalogue des Arachnides, des Myriapodes et des Insectes-Aptères que l'on trouve dans le département du Calvados &c. Mémoires de la Soc. LINNÉENNE de Normandie.
- BRITO-CAPELLO, vide CAPELLO.
- BRULLÉ A. Insectes de Morée, vide Expédition scientifique de Morée.
- 1810 BULLMANN J. C. Ueber die Natur und Entstehung des fliegenden Sommers. (Neue Schriften der Naturforscher-Gesellschaft in Halle, Heft 5.)
- 1859 CAMBRIDGE O. PICKARD. Remarks on Arachnida taken chiefly in Dorsetshire and Hampshire, with list of 134 species (Zoologist 1859).
- 1860 — *id* — Supplement to a note on the Arachnida of Dors. and Hamps; *ibidem* 1860.
- 1860 — *id* — Descriptions of two British spiders new to science. *Ann. and Mag. of Nat. Hist.* 3. Ser. Vol. v.
- 1861 — *id* — Notes on spiders captured in 1860, with list of species containing 56 additions to former lists of British spiders. *Zoologist*.
- 1861 — *id* — Deser. of ten new species of spiders recently discovered in England. *Ann. and Mag. of Nat. Hist.* 3. Ser. Vol. vii.
- 1862 — *id* — List of new and rare spiders captured in 1861; being a supplement to the lists in *Zoolog.* 6493, 6862, 7553. *Zoologist*.
- 1862 — *id* — Descript. of ten new spiders; *ibidem*.
- 1862 — *id* — Sketch of an arachnological tour of Scotland in 1861; with a list of Scotch spiders; *ibidem*.
- 1863 — *id* — Deser. of twenty four new species of spiders lately discovered in Dorsetshire and Hampshire; together with a list of rare and some hitherto unrecorded British spiders; *ibidem* 1863.
- 1868 — *id* — Descript. of a new genus and six species of spiders. LINNEAN Soc. Journal Zool. Vol. x.
- 1869 — *id* — Part. i. of Catalogue of a Collection of Ceylon Araneidea lately received from Mr. J. NIETNER, with descriptions of new species and characters of a new genus. The LINNEAN Soc. Journ. Vol. x.
- *id* — Descriptions and sketches of two new species of Araneidea with characters of a new genus; *ibidem*.
- 1869 — *id* — Descript. and sketches of some new species of Araneidea, with characters of a new genus. *Ann. and Mag. of Nat. Hist.* 4. Ser. Vol. iii.
- 1870 — *id* — Notes on some Spiders and Scorpions from St. Helena, with descriptions of new species. *Proceed. of the Zool. Soc. of London* 1869.
- 1870 — *id* — On some new genera and species of Araneidea; *ibid.* 1870.
- 1871 — *id* — Descriptions of some British spiders new to science; with notes of others, of which some are now for the first time recorded as British species. *Transact. of the LINN. Soc.* xxvii.
- 1871 — *id* — Bibliographical notice. *Ann. and Mag. of Nat. Hist.* 4. Ser. Vol. vi.

- 1871 — *id* — (Part Arachnida.) The Zoological Record for 1870: being Vol. vii of the Record of zoological literature. Edited by A. NEWTON. London.
- 1872 — *id* — General list of the spiders of Palestina and Syria. Proceed. of the Zool. Soc. of London.
- 1873 — *id* — On some new species of Araneidea chiefly from Oriental-Siberia. Proceed. of the Zool. Soc. of London. Part II.
- 1867 CANESTINI GIOV. Interno agli Aracnidi dell ordine Arancina osservati nel Veneto e nel Trentino. Commentario della Fauna, Flora e Gea nel V. et Tr. Fasc. II.
- 1868 — *id* — Nuovi Aracnidi Italiani. Annuario della Soc. dei Naturalisti in Modena. Anno III.
- 1868 — *id* — Nuove specie Italiane di animali II. Nuovi Aracnidi. Comm. della Fauna, Flora e Gea, Fasc. 4.
- 1868 — *id* — Enumerazione degli Aracnidi dell ordine Arancina, osservati nel Veneto: *ibidem*.
- 1869 — *id* — e PAVESI P. Aracnidi Italiani. Atti della Società Ital. di Scienze Naturali. Vol. XI, Fasc. III. Kùlön is: Modena 1869.
- 1871 — *id* — Catalogo sistematico degli Aracnidi Italiani. Archivio per la Zool., l'Anat. e la Fisiologia, Ser. II, Vol. II (1870).
- 1842 CANTOR TH. General features of Chusan, with remarks on the Flora and Fauna of that island. Ann. and Mag. of Nat. Hist. Vol. XI.
- 1866 CAPELLO F. de Brito. Especies novas ou pouco conhecidas d'Arachnidios d'Africa occidental. Jornal de Sciencias math., phys. e naturaes. I. Lisboa.
- 1871 CARRUCIO A. Sulla più esatta determinazione dei caratteri della Nemesia fodiens. Bull. della Soc. Entom. Ital. III. (1870).
- 1879 CEDERHELM J. Faunae Ingricae Prodrömus, exhibens methodicam descriptionem agri Petropolensis, praemissa mammalium, avium, amphibiorum et piscium enumeratione. Lipsiae.
- CIRILLO, vide CYRILLUS.
- 1862 CLAPARÈDE E. Recherches sur l'évolution des Araignées. Utrecht 1862.
- 1863 — *id* — Études sur la circulation du sang chez les Araignées du genre *Lycosa*. Genève.
- 1855 CLARK H. Notice and description of a new species of spider. Ann. and Mag. of Nat. Hist. 2. Ser. V. XVI.
- 1857 CLERCK C. Svenska spindlar, uti sinahufvud-slågter indelte samt under några och sextio särskildte arter beskrifne och med illustrerade figurer upplyste. Aranci suecici, descriptionibus et figuris illustrati, ad genera subalterna redacti, speciebus ultra LX determinati. Stockholmiae.
- 1843 CONTARINI N. Cataloghi degli ucelli e degli insetti della Provincia di Padova e di Venezia. Bassano.
- 1847 — *id* — Sul volo dei ragni e sopra una nuova specie di ragno volatore. Atti dell' Istit. Veneto VI.
- 1804 COQUEBERT de MONBRET A. J. Illustratio iconographica insectorum. Dec. I. Fasc. 3. Paris.
- 1841 COSTA A. Sur les travaux entomologiques de l'Académie des aspirants naturalistes de Naples. Ann. de la Soc. Ent. de France. IX. Bull.
- 1835 COSTA O. G. et A. Fauna del regno di Napoli. Napoli 1829—1866. Aracnidi. Egszersmind kùlön: O. G. COSTA, Monografia degli Aracnidi del regno di Napoli (befejezetlen).
- 1835 COSTA O. G. Conni zoologici, ossia descriptione sommaria delle specie nuove di animali scoperti in diverse contrade del regno nell'anno 1834. Napoli.
- 1843 CREMONA e la sua provincia. Cremona.
- 1817 CUVIER G. Le règne animal, distribué d'après son organisation, pour servir de base pour l'histoire naturelle des animaux et d'introduction à l'anatomie comparée. Tome III, cont. les Crustacées, les Arachnides et les Insectes par M. LATREILLE. Paris.
- 1829 — *idem liber*. — Nouvelle Édition. Tome IV. Crustacées, Arachnides &c. par P. A. LATREILLE. Paris.
- 1836 — *idem liber*. — 3^{me} édition. Tome VI. Les Arachnides par M. A. DUGÈS et M. MILNE-EDWARDS. Paris.
- 1757 CYRILLUS D. Entomologiae Neapolitanae specimen. I. Neapoli.
- 1826 DALMAN J. W. Om insecter inneslatre i Copal; jemte beskrifning på några deribland förekommande nya slågten och arter. K. Vet. Acad. Hand. 1825.
- 1826 DALMAN J. W. Årsberättelse om nyare zoologiska arbeten och uppstakter. Till. K. Vet. Academien afgiven d. 31 Mars 1826. Stockholm.
- 1840 DARWIN CH. Journal of researches into the geology and nat. history of the various countries visited by H. M. BEAGLE under the command of Cap. FITZ ROY; from 1832 to 1836. London.
- 1778 DE GEER CH. Mémoires pour servir à l'histoire des Insectes. 7. Vol. Stockholm 1772—1778.
- *id*. — Spec. et gen. insectorum, vide RETZIUS A. J.
- 1825⁽²⁾ DESCRIPTION de l'Égypte. Paris 1809—1813. Histoire naturelle. Zoologie: Arachnides. Planches par J. C. de SAVIGNY. Tome II.
- 1827 — *idem liber* — 2^{de} édition. Zoologie par J. C. de SAVIGNY. Texte par V. AUDOIN. Tome XXII.
- 1822⁽¹⁾ Dictionnaire classique d'histoire naturelle, par MM. AUDOIN, BOIRDON, BRONGNIART, DE CANDOLLE, DAUBEBAED DE FÉRUSAC, DESHAYES, DESMOULINS, GUILLEMIN, DRAPIEZ, DUMAS, EDWARDS, FLOURENS, GEOFFROY ST.-HILAIRE, GUÉRIN, A. DE JUSSIEU, KUNTH, DE LA FOSSE, LAMOUROUX, LATREILLE, LUCAS, PRÉVOST, RICHARD et BORY ST.-VINCENT. Ouvrage

- dirigé par ce dernier collaborateur &c. (Araignées par ANDORIN). Paris 1822—31.
- 18021 ^{—41} Dictionnaire, Nouveau, d'histoire naturelle appliqué aux arts, principalement à l'agriculture et à l'économie rurale et domestique: par une société des naturalistes et d'agriculteurs. (Araignées Vol. xxiv par LATREILLE.)
- 18161 ^{—191} — *idem liber.* — 2^{de} édition.
- 18331 ^{—391} Dictionnaire pittoresque d'histoire naturelle et des phénomènes de la nature, par une société des naturalistes sous la Direction de E. GUÉRIX MENEVILLE.
- 18401 ^{—481} Dictionnaire universel d'histoire naturelle, résumant et complétant tous les faits présentés par les encyclopédies &c. &c. Dirigé par CH. D'ORIGNY. (Araignées par M. Lucas.) Uj kiadás a sajtó alatt.
- 1843 DIEFFENBACH E. Travels in New Zealand, with contributions to the Geology, Botany &c. 2. Vol. London. (Arachnidea by WHITE.)
- 1853 DOBLIK K. Beitrag zur Monographie des Spinnengeschlechtes Dysdera. Verhandl. der zool.-bot. Ges. in Wien. Bd. III. 1853.
- 1852 DOLESCHALL L. Systematisches Verzeichniss der im Kaiserthum Oesterreich vorkommenden Spinnen. Sitzungsbericht der k. Academie in Wien. Math. Naturw. Classe, Bd. IX.
- 1857 — *id* — Bijdrage tot de Kennis der Arachniden van den Indischen Archipel. Naturk. Tijdschrift voor Nederlandsch Indie. Deel xiii.
- *id* — Tweede Bijdrage tot de Kennis der Arachniden van den Indischen Archipel. Acta Societatis Indo Neerlandiae. Vol. v.
- 1798 DONOVAN. Epitome of Nat. History of the Insects of China. Aptera.
- 1794 DORTCHES. Observations on the structure and oeconomy on some curious species of Araneidea. Transact. of the Linn. Soc. Vol. II.
- 1864 DOUMER A. Descriptions des deux Aranéides des genres Thomise et Epeira du Sénégal. Ann. de la Soc. Ent. de France. 4. Sér. Tome IV.
- 1820 DUFOUR LÉON. Description de six Arachnides nouvelles. Ann. générales des sciences physiques. Vol. IV.
- 1820 — *id* — Observations sur quelques Arachnides quadrupulmonaires; *ibid.* Vol. V.
- 1820 — *id* — Deser. de cinq Arachnides nouvelles: *ibidem* 198.
- 1820 — *id* — Observations générales sur les Arachnides et description de quelques espèces nouvelles on peu communes; *ibid.* Vol. VI.
- 1824 — *id* — Descript. et figures de quelques Arachnides. Annales des Sciences Naturelles. Tome II.
- 1831 — *id* — Descriptions et figures de quelques Aranéides nouvelles ou mal connues et procédé pour con-
- server à sec ces invertébrés dans les collections: *ibid.* F. XXII.
- 1835 — *id* — Observations sur la Tarentule (*Lycosa tarantula*) avec la figure de cette araignée; *ibid.* 2. Sér. Vol. Zool. Tome III.
- 1835 — *id* — Description et figure d'une nouvelle espèce d'Epeira; *ibid.*
- 1836 — *id* — Observations sur la Filistata bicolor. Ann. de la Soc. Ent. de France. Tome V.
- 1852 — *id* — Sur la Micrommata spongitaris; *ibid.* 2. Sér. Tome X. Bull.
- 1855 — *id* — Descript. des deux nouvelles espèces d'Aranéides. 1. Epeira thomisoides nov. espèce. 2. Sur une nov. espèce de Theridion, et note sur le Theridion dispar; *ibid.* 3. Sér. Tome III.
- 1858 — *id* — Sur les Drassus segestriiformis; *ibid.* 3. Sér. Tome VI.
- 1861 — *id* — Notices Entomologiques. 1. Sur l'Epeira sericea et le Pompilus croceicornis, avec quelques considérations sur leur habit géographique; *ibid.* 4. Sér. Tome I.
- 1834 — DUGÈS A. Recherches sur l'ordre d'Acuriens en général et la famille des Trombidies en particulier. Ann. des Sc. Zoolog. Vol. I.
- 1835 — *id* — Sur les organes de la respiration dans les Aranéides Ségestria et Dysdera. Ann. de la Soc. Ent. de France. Tome IV. Bull.
- 1836 — *id* — Observations sur les Aranéides. Ann. des Sc. Nat. 2. Sér. Vol. VI.
- *id* — et MILNE-EDWARDS. Arachnides du Règne Animal de CUVIER. 3^{me} édition.
- 1850 DUMÉRIL C. Observations sur le Theridion civium H. Lucas. Ann. de la Soc. Ent. de France. 2. Sér. Vol. VIII.
- 1815 ⁽²¹⁾ EDINBURG *Cyclopaedia*. Conducted by D. BREWSTER. Vol. VII. (A rátkélekről szóló ezikk LEACH-tól való.)
- 1830 EICHWALD E. Zoologia specialis, quam expositis animalibus tum vivis, tum fossilibus potissime Russiae in universum et Poloniae in specie, in usum lectionum publicarum in universitate caesarea Vilnensis habendarum edidit. Vilna.
- 1841 — *id* — Fauna Caspio-Caucasia, nonnullis observationibus novis illustravit. Petropoli. (Nouveaux Mémoires de la Société Imp. des Nat. de Moscou, Tome VIII.)
- 1868 EISEN G. et STRUXBERG A. Bijdrag till kännedom om Gotska Sandön. Öfversigt, af k. Vet. Acad. Förhandl. Årgång xxv. 1868. (A pókokat meghatározta THORELL T.)
- 18.. ENCYCLOPEDIA Britannica. 4., 5. és 6. kiadás. Supplementum. (A gyűrűnezőkről írt ezikk LEACH-tól valók.)

- 1789-1811 } *ENCYCLOPÉDIE méthodique ou par ordre de matières; par une société de gens de lettres, de savants et d'artistes. Histoire nat. 10 Tomes. Paris. (Tome iv et viii. Araignée par A. G. OLIVIER.)*
- 1868 ERBER J. Bericht über eine Reise nach Rhodus. Verhandl. der k. k. zool.-bot. Ges. Wien xviii.
- ERICHSON GUIL. vide AGASIZ Nomencl. Zool.
- 1868 EUGENIES, kōngl. Svenska fregatten, Resa omkring jorden under befäl af C. A. VIRGIN. Åren 1851—53. Hf. 12. Zoologie. Arachnida THORELL-tól.
- 1832 EXPÉDITION scientifique de Morée. Section des Sciences physiques. Tome iii. (Animaux articulés par M. BRULLÉ, Crustacés par M. GUÉRIX.) Paris.
- 1845-49 } *EXPLORATION scientifique de l'Algérie pendant les années 1840, 41, 42. (Anim. art. par H. LUCAS.)*
- 1775 FABRICIUS J. C. Systema Entomologiae, sistens insectorum classes, ordines, genera, species, adjectis synonymis, locis, descriptionibus, observationibus. Flensburgi et Lipsiae.
- 1777 — *id* — Genera insectorum eorumque characteres naturales, secundum numerum, figuram, situm et proportionum, omnium partium ovīs; adjecta mantissa specierum imper detectarum. Chilonii.
- 1779 — *id* — Reise nach Norwegen mit Bemerkungen aus der Naturgeschichte und Oekonomie. Hamburg.
- 1781 — *id* — Species insectorum, exhibentes eorum differentias specificas, synonyma auctorum, loca natalia, metamorphosi, adjectis observationibus, descriptionibus. Hamb. et Kilonii.
- 1787 — *id* — Mantissa Insectorum, sistens eorum species imper detectas, adjectis characteribus genericis, differentis specificis, emendationibus, observationibus. Hafniae.
- 1793 — *id* — Entomologia systematica emendata et aucta. Secundum classes, ordines, genera, species; adjectis synonymis, locis, observationibus, descriptionibus. Hafniae.
- 1798 — *id* — Supplementum Entomologiae systematicae. Hafniae.
- 1780 FABRICIUS O. Fauna Groenlandica, systematice sistens animalia Groenlandiae occidentalis hactenus indigata, quod nomen specificum, triviale vernaculumque; synonyma auctorum plurimum, descriptionem, locum, victum, generationem, mores, usum, capturamque singuli, prout detegendi occasio fuit, maximamque parte secundum proprias observationes. Hafniae et Lipsiae.
- 1823 FALLÉN C. F. R. Genera Araneidarum Sueciae Lundae.
- 182-30 } *FAUNE FRANÇAISE, ou histoire naturelle générale et particulière des animaux, qui se trouvent en France, constamment et passagèrement, à la surface du sol, dans les eaux qui le baignent et dans le littoral des mers qui le bornent; par MM. P. VIEILLOT, A.-G. DESMAREST, H. DUCROTAY DE BLAINVILLE, AUDINET-SERVILLE, LEPELLETIER DE SAINT-FARGEAU et C.-A. WALCKENAER.*
- 1871-72 } FICKERT C. Verzeichniss der schlesischen Radspinnen (p. 1—5). Ueber einen Ausführungsanal der männlichen Copulationsorgane bei den Araneiden (p. 6—7). Breslau.
- 1830 FISCHER DE WALDHEIM G. Oryctographie du gouvernement de Moscou. Moscou.
- 1775 FORSKÅL P. Descriptiones animalium, avium, amphibiorum, piscium, insectorum, vernium, quae in itinere orientali observavit. Post mortem auctoris edidit C. NIEBUHR. Adjuncta est materia medica Kabirina atque tabula Maris Rubri geographica. Hafniae.
- 1776 — *id* — Icones rerum naturalium, quas in itinere orientali depingi curavit. Post mortem auctoris edidit (ad Regis mandatum acri incisas) C. NIEBUHR. Hafniae.
- 1875 FOURCROY A. F. Entomologia Parisiensis. Paris.
- FRAUENFELD G. vide BÖCKH.
- 1847 FREY et H. LEUCKART R. Lehrbuch der Anatomie der wirbellosen Thiere. Leipzig 1847.
- 1790-99 } FRISCH J. L. Beschreibung von allerlei Insecten in Teutschland nebst nützlichen Anmerkungen und nöthigen Abbildungen von diesem kriechenden und fliegenden Gewürme etc. Berlin.
- 1775 FUESLIN J. C. Verzeichniss der ihm bekanten schweizerischen Insecten, mit einer ausgemalten Kupfertafel nebst der Ankündigung eines neuen Insectenwerkes. Zürich und Winterthur.
- 1840 FURBERGER A. E. Naturhistorische Topographie von Regensburg. In Verbindung mit FORSTER, HERRICH-SCHÄFFER, KOCH, v. SCHMÖGER und v. VOITH bearbeitet. E czim alatt is: Fauna Ratisbonensis, oder Uebersicht der in der Gegend von Regensburg einheimischen Thiere von K. L. KOCH, HERRICH-SCHÄFFER und FORSTER.
- 1847-49 } GAY C. Historia fisica y politica de Chile, segun documentos adquiridos en esta Republica durante doze annos de residencia en ella, 4 publicata bajo los auspicios del supremo gobierno. Zoologia, Tome iii, iv. Aracnidos (NICOLET-tól). Paris 1849.
- 1762 GEOFFROY E.-L. Histoire abrégée des Insectes, que se trouvent aux environs de Paris. Paris.
- 1790-1800 } *id* (Idem liber.) Histoire abrégée des Insectes, dans laquelle ces animaux sont rangés suivant un ordre méthodique; Nouvelle Édition 2 Tome. Paris, an vii. de la République Française.
- 1863 GERSTÄCKER A. CARUS V. Handbuch der Zoologie. Leipzig.

- 1863 GIBBEL C. G. Dreihundzwanzig neue und einige bekannte Spinnen der Hallischen Sammlung. Zeitschr. der ges. Naturwiss. Band. xxi.
- 1867 — *id* — Zur schweizerischen Spinnenfauna; *ibid.* Bd. xxx.
- 1869 — *id* — Ueber einige Spinnen aus Illinois; *ibid.* Bd. xxxiii.
- 1869 — *id* — *Thomisus trigonus*, neue Spinne der Hallischen Fauna; *ibidem*.
— *id* — Am Vierwaldstädter See, *ibid.* B. xxxiv.
Gmelin, vide: LINNAEUS Syst. Nat. Ed. xiii.
Goeze, vide: LISTER Naturg. der Spinnen.
- 1842 GRAELIS, M. DE LA PAZ. Notice sur divers faits qui confirment la propriété venimeuse du *Latrodectus mahnignatus* WALCK. Ann. de la Soc. Ent. de la France Tome xi.
- 1842 GRUBE A. E. Einige Resultate aus Untersuchungen über die Anatomie der Araneiden. MÜLLER'S Arch. f. Anat. Jahrg. 1842.
- 1859 — *id* — Verzeichniss der Arachnoiden Liv-, Kur- und Ehstlands. Archiv für Naturk. Liv-, Ehst- und Kurlands 2. Ser. Bd. 1 (Külön is.) Dorpat.
- 1861 — *id* — Beschreibungen neuer von den Herrn L. v. SCHRENCK, C. v. DITMAR und Anderen im Amurlande und Ostsibirien gesammelter Araneiden. (Bull. de l'Académie des Sciences de St. Petersburg, Tome iv.)
- 1862 GÜNTHER A. On an apparently undescribed spider from Cochín-China. Ann. and. Mag. of Nat. Hist. 3. Ser. Vol. x.
- GUÉRIN F. E. (MÉNEVILLE), vide Dictionnaire pittoresque d'hist. nat.
- 1837 (2) — *id* — Iconographie du Règne animal de G. CUVIER, ou représentation d'après nature de l'une des espèces les plus remarquables et souvent non encore figurées, de chaque genre d'animaux, pouvant servir d'Atlas à tous les traités de Zoologie. Paris 1829-44.
- 1850 (1) — *id* — Histoire naturelle de l'île de Cuba. Paris. (Araignées par H. Lucas).
- 1820 (1) HAHN C. W. Monographia Arancorum. Monogr. der Spinnen. 8 Hefte. Nürnberg.
- 1831 (1) — *id* — és KOCH C. L. Die Arachneiden. Getreulich nach der Natur abgebildet und beschrieben. 16 kötet. Nürnberg. 1, II. Vol. HAHN-föl.
- 1854 HAMMERSCHMIDT, Neue Spinnen. Oken's Isis.
- 1857 HASSELT A. W. M. VAN. (Ritka német pókok.) Verslag van de dertiende algemeene Vergadering der Nederlandsche Entomol. Vereeniging. Tijdschrift voor Entomol. D. i. 6.
- 1858 — *id* — Over huid- en kleinverwisseling van *Dolomedes fimbriatus* HANS, in verband met zijne schortbepaling en die van andre spinnen uit dit geslacht; *ibid.* D. i. 6.
- 1860 — *id* — Studien over de z. g. Curaças'sche Oranje-Spin, eene nog weinig bekende *Latrodectus*-soort, *ibid.* D. iii.
- 1865 — *id* — (Jegyzet a Vinson-féle műhöz «Aranéides des Iles de la Réunion, Maurice et Madagascar») Verslag van de twintigste algemeene Vergadering der Nederlandsche Entom. Vereeniging, gehouden te Amersfoort. 1864; *ibid.* D. viii.
- 1869 — *id* — (Atypus Sulzeri és Pholcus opilionoides előfordulása Hollandiában); *ibid.* D. xii. (Drieentwintigste Vergadering.)
- 1870 — *id* — Studien over den *Pholcus opilionoides* SCHRANK. Tijdschrift voor Ent. 2. Ser. Vol. v. (Franciaiul is: Études sur le *Pholcus opilionoides* (Arch. Néerlandaises v. 1870).
- 1870 — *id* — (Leydában kapott néhány pókról.) Versl. van de 25. algem. Verg. der Nederl. Entom. Vereeniging. Tijdschrift voor Entom. D. xiv.
- 1871 — *id* — (*Eresus annulatus* s más Bredában. Hollandiában gyűjtött pókokról) *ibid.* 26. Verg. D. xv.
- 1872 — *id* — Over *Eresus annulatus* HANS; *ibid.*
- 1872 — *id* — Waarneming de Copulatie bij eene der kleinste spinsoorten (*Erigone rurestis*); *ibid.* xvi.
- 1872 — *id* — (Haarlemben kapott néhány pókról) 27-te Vergad.; *ibidem*.
- HEINKEN C. vide LOWE.
- 1832 HENTZ N. M. On North-American spiders. Silliman American Journal of Science and Arts. Vol. xxi.
- 1841 — *id* — Description of an American spider, constituting a new subgenus of the tribe Inaequitelae of LATREILLE; *ibid.* Vol. xli.
- 1842 —50 — *id* — Descriptions and figure of the spiders of the United States. Boston Journ. of N. History Vol. iv. 1. Vol. iv. 2. Vol. iv. 3. Vol. v. 2. Vol. 3. Vol. v. 4. Vol. vi. 1, 2.
- 1868 HENTZ M. and SCUDDER S. H. Supplement to the descriptions and figures of the Araneides of the United States by NICHOLAS MARCELLUS HENTZ. Edited by S. H. SCUDDER. Proceed. of the Boston Soc. of Nat. History. Vol. xi.
- HERKLOTZ J. A. Bouwstoffen v. eene Fauna van Nederland. Vide Sic. Lijst van Spinnen.
- 1865 HERMAN OTTÓ. Adatok Erdély pókfaunájához. Erdélyi nemz. egyet. évkönyvei II. kötet. Kolozsvárt 1864-65.
- 1866 — *id* — Adatok Erdély pókfaunájához II. *ibid.* 4 kot. 1866-68.
- 1865 — *id* — Notiz über das Conserviren der Spinnen. Verhandl. der k. k. zool. bot. Ges. in Wien. Jahrg. 1865. Sitzungsber. August.

- 1868 *id* — Ueber das Sexualorgan der *Epeira quadrata* WALCK. Verhandl. der k. k. zoolog. botan. Ges. Wien. XVIII.
- 1870 *id* — A mezőség II. ibid. VI. köt. I. füzet.
- 1870 — *id* — Beitrag zur Kenntniss der Arachnidenfauna Siebenbürgens. (Verhandl. und Mittheilungen des siebenb. Vereines für Naturw. in Hermannstadt. Jahrg. XXI.)
- HERRICH-SCHÄFFER, vide: PANZER, Faunae Germ. Initia.
- 1824 HEROLD M. De generatione Araneorum. Marburg.
- 1837 HOPE F. W. On a new Arachnide. London.
- 1861 JORDENS J. H. Entomologie und Helminthologie des menschlichen Körpers. Bd. I.
- 1867 KEMPELEN L. v. Bemerkungen über Spinnen im Allgemeinen und eine Untersuchung von *Drassus lapidicola* insbesondere. Verh. d. k. k. zool. bot. Ges. in Wien. Bd. XVI.
- 1867 — *id* — *Thysa pythomissaeformis*. Eine neue Gattung und Art; ibidem.
- 1849 KESSLER K. Beitrag zur Naturgeschichte und Anatomie der Gattung *Lycosa*. (Bull. de la Soc. Imp. des Naturalistes de Moscou Tome XXII. II.)
- 1862 KEYSERLING E. v. Beschreibung einer neuen Spinne aus den Höhlen von Lesina. Verhandl. der zool. bot. Ges. in Wien. Bd. XII.
- 1863 — *id* — Beschreibungen neuer Spinnen; ibid. Bd. XIII.
- 1864 — *id* — Beschreibungen neuer und wenig bekannter Arten aus der Familie *Orbitelae* Latr. oder *Epeiridae* Sund. (Sitzungsber. der Isis zu Dresden 1863. Kilon is 1864.)
- 1865 — *id* — Beiträge zur Kenntniss der *Orbitelae* Latr. Verhandl. der k. k. zool. bot. Ges. in Wien. Bd. XV.
- KOCH C. L. in HERRICH-SCHÄFFER, vide PANZER Faunae Ins. Germ. Initia.
- 1835 (41) — *id* — Deutschlands Crustaceen, Myriapoden und Arachniden. Herausgegeben von HERRICH-SCHÄFFER 10 Hefte.
- *id* — Die Arachniden, vide HANX.
- 1837 (50) — *id* — Uebersicht des Arachnidensystems. 5 Hefte Nürnberg.
- *id* — Die Arachniden der Regenschaft Algier, vide WAGNER, Reisen.
- 1847 — *id* — System der Myriapoden, mit den Verzeichnissen und Berichtigungen zu Deutschlands Crustaceen, Myriapoden und Arachniden. Heft 1—40. Regensburg.
- 1871 KOCH C. (K.) Lebensweise und Vorkommen einer centraleuropäischen Würgspinne, *Atypus Sulzeri* Latr. Der zoolog. Garten XII.
- 1840 KOCH C. (K.) L. Fauna Ratisbonensis, vide FÜRNBERG.
- 1854 KOCH C. L. und BERENDT G. C. Die im Bernstein befindlichen Crustaceen, Arachniden und Apteren der Vorwelt. Berlin 1854.
- 1855 KOCH L. Zur Charakteristik des Artenunterschiedes bei den Spinnen im Allgemeinen und insbesondere der Gattung *Amaurobins*. Correspondenzblatt des zoolog. mineralog. Vereines in Regensburg. 9. Jahrgang.
- *id* — Die Thiere Andalusiens, vide ROSENHAUER.
- 1862 — *id* — Zur Arachnidengattung *Tetragnatha* Walck. Corr. B. des z. m. Vereines in Regensburg 16. Jahrg.
- 1864 — *id* — Die europäischen Arten der Gattung *Chiracanthium*. Abhandl. der Naturhist. Ges. zu Nürnberg vom Jahre 1864.
- 1865 — *id* — Beschreibung neuer Arachniden und Myriapoden. Verhandl. der k. k. zoolog. botan. Ges. in Wien. Bd. XV.
- 1866 — *id* — Die Arachnidenfamilie der Drassiden. Nürnberg 7. Heft (befeizeteln).
- 1867 — *id* — Beschreibungen neuer Arachniden und Myriapoden. Verhandl. der k. k. zool. bot. Ges. in Wien. Bd. XVII.
- 1867 — *id* — Zur Arachniden und Myriapodenfauna Südeuropas (ibidem).
- 1868 — *id* — Die Arachnidengattungen *Amaurotius*, *Coeolotes* und *Cybaeus*. Abhandl. der Naturh. Gesellschaft in Nürnberg.
- 1869 — *id* — Beitrag zur Kenntniss der Arachnidenfauna Tirols. Zeitschrift des Ferdinandeums und Zoolog. Mittheilungen aus Tirol der 43. Naturforscher-Versammlung gewidmet. Innsbruck.
- 1870 — *id* — Beiträge zur Kenntniss der Arachnidenfauna Galiziens. XVI. Jahrb. der k. k. Gelehrten-Ges. in Krakau.
- 1871 (72) — *id* — Die Arachniden Australiens nach der Natur beschrieben und abgebildet — (még nem fejeztett be) XII. Lief. erschienen.
- 1872 — *id* — Apterologisches aus dem fränkischen Jura. Abhandl. der Naturhist. Ges. in Nürnberg 1872.
- 1872 — *id* — Ueber die Spinnengattung *Titanoeca* Thor.; ibidem.
- 1872 — *id* — Beitrag zur Arachnidenfauna Tirols 2. Abhandl. Zeitschrift des Ferdinandeums 1872.
- 1874 — *id* — Die Arachniden in: Die zweite Deutsche Nordpolarfahrt in den Jahren 1869—70 unter Führung des Kap. KARL KOLDEWEY. I. Abth. p. 400 (*Lycosa aquilonaris* n. sp.)
- 1875 — *id* — Aegyptische und Abyssinische Arachniden gesammelt von C. JIKEL. Nürnberg.
- 1875 KOLENATI F. A. Meletemmata entomologica. Fasc. VII. Einige Arachniden der caucasischen Länder.

- Bull. de la Soc. Imp. des Naturalistes de Moscou. Tome xxx. Nr. 2.
- Kongl. svenska Fregatten *Eugenias resa*, vide *Eugenias resa*.
- 1837 KRYNICKY J. *Arachnographiae Rossicae decas prima*. Bull. de la Soc. Imp. des Naturalistes de Moscou. N. v.
- 1818 LAMARCK J.-B. DE. Histoire naturelle des animaux sans vertèbres, présentant les caractères généraux et particuliers de ces animaux, leurs distribution, leurs classes, leurs familles, leur genres, et la citation de principales espèces qui s'y rapportent; précédée d'une introduction offrant la détermination des caractères essentiels de l'animal, sa distinction du végétal et des autres corps naturels, enfin l'exposition des principes fondamentaux de la zoologie. Paris.
- 1838 LAMBOTTE H. Notice sur le *Theridion malmignatte*. Bull. de l'Académie Royale. Année 1837. Tome iv.
- 1798 LATREILLE P. A. Extrait d'un Mémoire sur la famille des Araignées mineuses. Bull. des Sciences par la Soc. Philomatique. Tome 1. Nr. 22.
- 1798 — *id* — Description d'une nouv. espèce d'araignée; *ibidem*.
- 1798 — *id* — Mémoire sur les Araignées mineuses. Mém. de la Soc. d'Hist. Nat. de Paris. An. vii.
- 1802 — *id* — Histoire Naturelle générale et particulière des Crustacées et des Insectes. Ouvrage faisant suite aux œuvres de LECLERC, ed BUFFON etc. 14 kötet. Paris.
- 1806¹ — *id* — *Genera Crustaceorum et Insectorum, secundum ordinem naturalem in familias disposita, iconibus exemplisque plurimis explicata*. 4 köt. Parisiis et Argentorati.
- 1810 — *id* — Considérations générales sur l'ordre naturel des animaux composant les classes des Crustacées, des Arachnides et des Insectes. Paris.
- *id* — Arachnides du Règne Animal de CUVIER. Vide CUVIER. Nouv. Édit.
- 1821 — *id* — Note sur un nouveau genre d'Araignées. (Ann. d. Science. Nat. Tome iii.)
- 1825 — *id* — Familles naturelles du Règne Animal, exposées succinctement et dans un ordre analytique, avec l'indication de leurs genres. Paris.
- 1827 — *id* — Natürliche Familien des Thierreichs. Aus dem Französischen von A. A. BERTHOLD. Weimar.
- *id* — Arachnides du Règne Animal de CUVIER. Vide CUVIER 2. Édition.
- 1831 — *id* — Cours d'Entomologie, ou de l'histoire naturelle des Crustacées, des Arachnides, des Myriapodes et des Insectes, à l'usage des élèves de l'école du Musée d'histoire naturelle etc. Paris.
- 1832 — *id* — Vues générales sur les Araignées à quatre pneumobranches ou quadripulmonaires, suivies d'une notice de quelques espèces de Mygales inédites et de l'habitation de celle qu'on nomme *Nidulans*. (Nouv. Annales du Musée d'histoire naturelle Tome 1.)
- 1770 LAXMAN E. *Novae Insectorum species. Novi Commentarii Acad. Scientiarum Imp. Petropolitanae*, Tome: xiv pro anno 1759, pars prior.
- 1815 LEACH W. E. *Zoological Miscellany, being descriptions of new and interesting animals*. London 1814 1817 2. Vol.
- *id* — *Edinburg Cyclop. Vid. Edinburg Cyclopedia*.
- 1774 LEPECHIN J. *Tagebuch der Reise durch verschiedene Provinzen des Russischen Reiches in den Jahren 1768 und 1769. Aus dem Russischen von C. H. HAASE*. 3. Thl. Altenburg.
- LESSER. *Theologie des insectes*. Avec remarques de Mr. LYONET.
- 1818 LEUCKART R. Ueber den Bau und die Bedeutung der sogenannten Lungen bei den Arachniden. *Zeitschr. f. wissensch. Zoologie*. Bd. 1.
- 1855 LEYDIG, in MÜLLER'S Archiv f. Anatomie 1855 (fontos a boneztanban).
- 1867 LINCETUM G. *The Tarentula. The American Naturalist*. 1. Nr. 8.
- 1735 LINNAEUS. *Systema Naturae sive regna tria naturae, systematice proposita per classes, ordines, genera, et species*. Lugduni Batavorum 1735.
- 1758 — *id* — *Idem liber*. Ed. decima reformata Holmiae.
- 1767 — *id* — *Idem liber*. Ed. xii reformata. Holmiae.
- 1789 — *id* — *Idem liber* Ed. xiii, aucta, reformata cura J. F. GMELIN. Lipsiae.
- 1742 — *id* — *Animalia per Sueciam observata. Acta litteraria et Scientiarum Sueciae*. Vol. iv.
- 1745 — *id* — Ölandska och Gothländska Resa, på Rikens höghollige Ständers befallning förättad åhr 1741. Stockholm och Upsala 1745.
- 1746 — *io* — *Fauna Suecica sistens animalia Sueciae regni: quadrupeda, aves, amphibia, pisces, insecta, vermes, distributa per classes et ordines, genera et species. Cum differentiis specierum, synonymis auctorum, nominibus involarum, locis habitationum, descriptionibus insectorum*. Stockholmiae.
- 1761 — *id* — *Idem liber*. Editio 2.^a auctior. Stockholmiae.
- 1776 — *id* — *Vollständiges Natursystem, nach der xii. lateinischen Ausgabe und nach Anleitung des holländischen HOUTTNYX'schen Werkes mit einer ausführlichen Erklärung, ausgefertigt von P. L. S. MÜLLER*. Nürnberg.
- *id* — *Entomologia curavit et aug. C. DE VILLERS*. LINNAEI Entom.

- 1811 — *id* — Lachesis Laponica, or a Tour of in Lap-land now first published from the original manuscript Journal of the celebrated LINNAEUS; by J. E. SMITH. London.
- 1678 LISTER M. Historiae animalium Angliae tres tractatus. Unus de araneis. Alter de cochleis tum terrestribus tum thiviatilibus. Tertius de cochleis marinis. Quibus adjectus est quartus de lapidibus ejusdem insulae ad cochlearum quandam imaginem figuratis. Londini.
- 1778 — *id* — Naturgeschichte der Spinnen überhaupt, der Engelländischen insonderheit, aus dem Lateinischen übersetzt, und mit Anmerkungen vermehrt, von F. H. W. MARTINI, nach dessen Handschriften aber zum Druck befördert, und mit neuen Zusätzen vermehrt von J. A. E. GÖTZE. Quedlinburg und Blankenburg.
- 1831 LOWE R. T. Descriptions of two species of Araneidae, natives of Madeira. Zoological Journal. Vol. v.
- 1834 LUCAS H. Mémoire sur un nouveau genre d'Aranéide de l'ordre des Pulmonaires. Annales de la Soc. Ent. de France. Tome III. p. 359.
- 1836 — *id* — II. Observations sur les Aranéides du genre Hersilia, et description de deux espèces nouvelles appartenant à ce genre. GUÉRIN, Magazin de Zoologie 6.^{me} Année.
- 1836 — *id* — Quelques observations sur le genre Atypus et description d'une espèce nouvelle appartenant à ce genre. Ann. de la Soc. Ent. de France. Tome v.
- 1837 — *id* — Observations sur les Aranéides du genre Pachyloscelis et Synonymie de ce genre; ibidem (séance du 7 Juin 1837) p. 369—92 Tome VI.
- *id* — Dict. univ. — vide Dictionnaire universel d'OREIGNY.
- 1840 — *id* — Histoire naturelle des Crustacés, des Arachnides et des Insectes Thysanoures, faisant suite au BUFFON-DUMÉNIL. Paris.
- 1843 — *id* — Note sur le Latrodectus malmignatus. Ann. de la Soc. Ent. de France. Tome I. Bull.
- *id* — Arachn. des Iles Canaries vide BARKER-WEBB.
- 1844 — *id* — Note monographique sur les Aranéides composant le genre Tegenaria. Ann. de la Soc. Entom. de France. 2. Sér. Tome II.
- 1845 — *id* — Clotho Durandii trouvé a Nîmes. ibid. 2. Sér. Tome III. Bull.
- *id* — Arachnides de l'Algérie, vide Exploration scientifique de l'Algérie.
- 1847 — *id* — Sur une ponte d'une Scytodes thoracica Latr. Ann. de la Société Ent. de France. 2. Sér. Tome v. Bull.
- 1847 — *id* — Epeira diadema. Sur une variété remarquable de cette Aranéide; ibid. Bull.
- 1847 — *id* — Episinus truncatus. Note sur cette Aranéide (ibidem, Bull.).
- 1847 — *id* — Latrodectus martius, trouvé en France (ibid. Bull.).
- 1847 — *id* — Scytodes thoracicus. Note au sujet de cet insecte (ibid., Bull.).
- 1848 — *id* — Note sur l'espèce Latrodectus martius (ibid. 2. Sér. Tome VI. Bull.).
- 1849 — *id* — Description et figure d'une nouvelle Aranéide appartenant au genre Theridion (ibidem 2. Sér. Tome VII.).
- 1849 — *id* — Salticus formicaeformis n. sp. ibid. Bull.; GUÉRIN-MÉNEVILLE, Revue et Magazin de Zoologie 2. Sér. Tome II. 1850.
- 1849 — *id* — Eresus cinnabarinus trouvé à Passy. Ann. de la Soc. Ent. de France. 2. Sér. Tome VII. Bull.
- 1850 — *id* — Histoire naturelle des Crustacés, des Arachnides et des Myriapodes. Précédée de l'Histoire des Annelides par M. Comte de CASTELNAU. Paris.
- 1851 — *id* — Observations géographiques sur la Filisclata bicolor. Ann. de la Soc. Entom. de France. 2. Sér. Tome IX.
- 1851 — *id* — Observations sur le jeune âge de la Segestria perfida; ibid. Bull.
- 1853 — *id* — Note sur une variété remarquable de l'Epeira scalaris; ibid. 3. Sér. Tome I. Bull.
- 1853 — *id* — Essai sur les animaux articulés, qui habitent l'île de Crète. Revue et Mag. de Zoologie 2. Sér. Tome V., VI.
- 1855 — *id* — Note sur une nouvelle espèce d'Aranéide qui habite l'Espagne méridionale. Ann. de la Soc. Entom. de France. 3. Sér. Tome III.
- 1857 — *id* — Note sur la rétractilité ou la non-rétractilité des ongles dans le tarse des Aranéides du genre Mygale. Comptes rendus hebdomadaires des séances de l'Académie des Sc. Tome XLV.; l'Institut Tome XXVI. Nro 1253.
- 1858 — *id* — Voyage au Gabon (Arachnides par M. LUCAS). Arch. Entomolog. par M. J. THOMSON. Paris. Tome II.
- 1859 — *id* — De la manière de vivre, de l'habitat et de la synonymie chronologique de l'Oletera picea. Ann. de la Soc. Ent. de France. 3. Sér. Tome VII. Bull.
- 1859 — *id* — Sur les mandibules de la Segestria florentina; ibid. Bull.
- 1860 — *id* — Quelques remarques sur la manière de vivre de la Segestria florentina, Aranéide de la tribu des Quadripulmonaires; ibid. Tome VIII.
- 1860 LUCAS H. Sur deux genres nouv. d'Arachnides trachéennes. Paris.
- 1863 — *id* — Note sur la rétractilité des ongles des palpes

- dans les Aranéides du genre *Mygale*; *ibid.* 4. Sér. Tome III.
- 1863 — *id* — Note sur une variété de la *Segestria florentina* (*ibidem*).
- 1864 — *id* — *Atypus piceus* de SULZER, rencontré aux environs de Fontainebleau; *ibidem* 4. Sér. Tome IV. Bull.
- 1864 — *id* — Note sur des espèces d'Aranéides sur les bords d'*Eresus albomarginatus*, *pulchellus* et *siculus* (*ibid.* Bull.).
- 1865 — *id* — Observations sur le genre *Eriodon*, Aranéide de la tribu des Théraphoses, précédées de quelques remarques sur les coupes génériques qui composent actuellement cette tribu; *ibid.* 4. Sér., Tome V.
- 1868 — *id* — (Finistère fok pókjairól) *ibidem* 4. Sér. VIII. Bull.
- 1868 — *id* — (*Hersilia Oraniensis* előfordulása Spanyolországban) *ibidem*.
- 1869 — *id* — (Rómában talált pókokról) *ibidem* 4. Sér. IX. Bull.
- 1874 M. . . C. . . , An illustration of the structure of some of the organs, of a spider deemed the type of a new genus, and proposed to be called *Trichopus libratus*. *London's Magazine of Nat. Hist.* Vol. VII.
- 1839 MAC-LEAY W. S. On some new forms of Arachnida. *Ann. of Nat. Hist.* Vol. II.
- 1824 MAIRONI DA PONTE G. J. tre regni della natura nella provincia Bergamasca. *Atti della Soc. Italiana di Scienze.* Tome XIX.
- 1853 MARCY RANDOLF Capt. Exploration of the Red River of Louisiana in the year 1852. Washington 1853. (Arachnidians by GIRARD Ch.)
- 1800 MARMOCCHI P. Memoria sopra il ragno rosso dell' agro Volterrano. *Atti dell' Accademia dei Fisiocritici di Siena.* Tome VIII.
- 1838 MARTENS G. v. Reise nach Venedig. *Uhn.* Vol. II.
- 1845 — *id* — Italien. Stuttgart 1845.
- MARTINI, vide LISTER *Naturg. der Spinnen.*
- 1793 MARTYN TH. Aranei, or a natural history of spiders, including the principal parts of the well-known work on English spiders by ELEAZAR ALBIN, as also the whole of the celebrated publication on Swedish spiders by CHARLES CLERCK; revised, enlarged and designed a new. 2 Vol. London.
- 1731 MAUPERTUIS — *Mém. de l'Académie des Sciences de l'année 1731.*
- 1861 MEADE R. H. Description of a new species of spider lately discovered in England. *Ann. and Mag. of Nat. Hist.* 3. Ser. Vol. VII.
- 1843 MENGE A. Ueber die Lebensweise der Arachniden. *Neueste Schriften der Nat. Ges. in Danzig.* IV. Bd. (Külön is.)
- 1850 — *id* — Verzeichniss der Danziger Spinnen. *Ibid.* Bd. IV., Heft III.
- 1866 — *id* — Preussische Spinnen 1866 óta a Neueste Schriften der Naturforschenden Gesellschaft in Danzig, minden kiadványában folytatódik (még befejezetlen).
- 1849 MENZEL A. Kurzer Abriss einer Naturgeschichte der Spinnen. Ein Festgeschenk für die Jugend. Zürich 1849.
- 1790 MEYER F. A. A. Ueber einige Spinnen der Göttingischen Gegend. Nebst Anzeige eines vollständigen Cursus über die Thiergeschichte. Göttingen.
- 1873 MÖLLENDORF OTTO v. Beiträge zur Fauna Bosniens. Görlitz.
- 1849 MOTSCHULSKY V. DE. Note sur deux araignées venimeuses de la Russie méridionale qu'on croit être le *Tchim* des Kalmouks. *Bull. de la Soc. Imp. d. Nat. de Moscou.* Tome XXII. Ann. 1849. 1.
- 1764 MÜLLER O. F. Fauna Insectorum Friedrichsdalica, sive methodica descriptio insectorum agri Friedrichsdalensis, cum characteribus genericis et specificis, nominibus trivialibus, locis natalibus, iconibus allegatis, novisque pluribus speciebus additis. Hafniae et Lipsiae.
- 1776 — *id* — Zoologiae Danicae Prodrömus, seu animalium Danicae et Norwegiae indigenarum characteres, nomina et synonyma imprimis popularium. Hafniae.
- 1682 MURALTO-Miscellan. *Acad. nat. curiosor.* Dec. 2. Ann. 1.
- 1845 NAPOLI e le sue vicinanze. Napoli. Vol. 1.
- NICOLET H. Arachnides de Chile, vide GAY *Histoire fisica de Chile.*
- 1869 NINNI A. P. Catalogo degli Araneidi Trevigiani. Venezia.
- 1870 — *id* — Indice alfabetico sinonimico e sistematico degli Aracnidi Veneti dell' ordine Aracnina. Parte prima. Venezia.
- 1863 NORMANN A. v. Erstes Verzeichniss der in Finnland und Lappland gefundenen Spinnen, Araneae. Vorgebracht in der Finnischen Wissenschafts-Societät. 1862. Bidrag till Finnlands naturkänedom. Bd. VIII.
- NOUVEAU *Dict. d'Hist. Nat.* vide *Dict. d'Hist. Nat. Nouveau.*
- 1851 OHLERT E. Beiträge zur Diagnose und Revision der preussischen Spinnengattungen. Programm der höheren Bürgerschule zu Königsberg.
- 1854 — *id* — Beiträge zu einer auf die Klanenbildung gegründeten Diagnose und Anordnung der preussischen Spinnen. *Verhandl. der k. k. zoolog. bot. Ges. in Wien.* Bd. IV.

- 1865 — *id* — Arachnologische Studien. Prog. der Real-
schule auf der Burg zu Königsberg.
- 1867 — *id* — Die Araneiden oder ächten Spinnen der
Provinz Preussen. Leipzig.
- 1772 OLAFSEN E. EGBERT OLAFSENS OG BIARNE POVELSENS
Reise i nogle af Island, foranstaltet af Videnska-
bernes Selskab i Kiøbenhavn. Serøe.
- 1856 OZANAM CH. Étude sur le venin des Arachnides
et son emploi en Thérapentique, suivie d'une dis-
sertation sur le Tarentisme et le Tigretier. Paris.
- 1862 PACKARD IR. A. S. Entomological Report. Second
annual report upon the natural history and geo-
logy of the State of Maine. 1862.
- 1805¹ PALISOT DE BEAUVOIS. Insectes, recueillis en Afrique
21¹ et en Amérique.
- 1771¹ PALLAS P.-S. Reise durch verschiedene Provinzen
—73¹ des Russ. Reiches. Petersburg.
- 1771 — *id* — Spicilegia zoologica. Tomus 1 continens
Quadrupedum, avium, amphibiorum, piscium,
insectorum, molluscorum aliorumque marinorum.
Fasciculas decem. Berolini.
- 1777 — *id* — Naturgeschichte merkwürdiger Thiere.
Durch den Verf. verteutsch. Berlin u. Strahlsund.
- 1798¹ — PANZER C. F. W. Faunae insectorum Germaniae
—1844¹ Initia. Fortgesetzt von HERRICH-SCHÄFFER. 190 (?)
Hefte. Arachniden von C. L. Koch bearbeitet.
- 1001 — *id* — D. JACOBI CHRISTIANI SCHÄFFERI Iconum
Insectorum circa Ratisbonam indigenorum enume-
ratio systematica. Erlangen. (Latin czimnel is).
- 1861 PAVESI P. Notizie naturali e chimico agronomiche
sulla provincia di Pavia.
- *id* — Vide CANESTRINI ET PAVESI.
- 1872 — *id* — (Araneologiai czikkek). VALLARDI Encyclo-
pedia medica italiana.
- 1833 PERTY M. Delectus animalium articulorum, quae
in itinere per Brasiliam ann. 1817—1820 pe-
racta collegerunt J. B. DE SPIX ET DE MARTIUS.
Digessit, descripsit, pingenda curavit MAX PERTY.
Monachi.
- 1786 PETAGNA V. Specimen insectorum Ulterioris Cala-
briae. Neapoli.
- 1792 — *id* — Institutiones entomologicae. Neapoli 2 Vol.
- 1702¹ PETIVER J. Gazophylacii naturae et artis Decades x.
—11¹ London.
- PICARD Cambridge, vide Cambridge.
- 1761 PODA N. Insecta Musei Graecensis. Graecii.
- 1781 POIRET. Sur quelques insectes du Barbarie. Suite.
Journal de Physique. Tome XXXI.
- 1816 POLLINI C. Viaggio al lago di Garda e Monte Baldo,
in cui si ragiona delle cose naturali di quel lago.
Verona.
- PONTE DA. Vide MAIRONI DA PONTE.
- 1765 PONTOPPIDAN E. Kurzgefasste Nachrichten, die Na-
turalhistorie in Dänemark betreffend. Kopenhagen
und Hamburg.
- 1866 PRACH H. Monographie der Thomisiden (Krabben-
spinnen) der Gegend von Prag, mit einem Anhang,
das Verzeichniss der bisher in der Umgehung
unserer Hauptstadt aufgefundenen Araneiden ent-
haltend. Verhandl. der k. k. zool. bot. Gesellschaft
in Wien. Bd. XVI.
- QUOY ET GAIMARD; vide Voyage de la corvette l'As-
trolabe.
- 1821 RAFFINESQUE C.-S. Description d'une araignée qui
constitute un genre nouveau. Ann. gén. des Sciences
Phys. Tome viii.
- 1839 RAIKEM A. Recherches, observations et expériences
sur le Theridion malmignatte de Volterra et sur
les effets de sa morsure. Ann. des Sciences Nat.
2. Sér. Tome XI.
- RAMDOHR — Micrographische Beiträge zur Ento-
mologie und Helminthologie.
- 1833 RATZEBURG J. T. C. (BRANDT J. F. und) Medicinische
Zoologie oder getreue Darstellung und Beschrei-
bung der Thiere, die in der Arzneilehre in Betracht
kommen, in systematischer Folge herausgegeben.
Berlin. 2 Vol.
- 1787 RAZUOMOWSKY G. DE. Lettre de M. le Comte DE RA-
ZUOMOWSKY à M. REYNIER sur une Araignée. Jour-
nal de Physique. Tome XXXI.
- 1789 — *id* — Histoire naturelle du Jorat et de ses envi-
rons, et celle des trois lacs de Neuchâtel, Morat et
Bieme; précédé d'un essai sur le climat, les pro-
ductions, le commerce et les animaux de la partie
du pays de Vaud ou de la Suisse romande qui entre
dans le plan de cet ouvrage. 2 Vol. Lausanne.
- 1686 REDI — Experiment. circa generat. insect. Amste-
ledani.
- 1783 RETZIUS A. J. CAROLI DE GEER genera et species
Insectorum e generosissimi auctoris scriptis extra-
vit, digessit, latine quod partem reddidit et termi-
nologiam Insectorum LINNAEANUM addidit. Lipsiae.
- 1834 REUSS A. Zoologische Miscellen. Arachniden. Mu-
seum Senckenbergianum. Bd. 1.
- 1857 RINK H. Gronland, geografisk og statistisk beskre-
vet (Tillæg Nro 3). Udsigt over Gronlands Land-,
Ferskvands og Strandbrets Arthropoder ved J. C.
SCHÖDTE. Kiøbenhavn.
- 1827 RISSO A. Histoire naturelle des principales produc-
tions de l'Europe méridionale. Paris et Strasbourg.
5 Vol. Arachn. Vol. v.
- 1862 ROBERTSON J. A. new British Mygale. Brighton
Herald 1862. Ann. and Mag. of Nat. Hist. 3. Ser.
Vol. x.

- 1789 RÖMER J. J. Genera Insectorum LINNAEI et FABRICII iconibus illustrata. Vitoduri Helvetorum.
- 1761 RÜSEL VON ROSENHOF A. J. Monatlich herausgegebene Inseetenbelustigungen. 4 Vol. Nürnberg.
- 1856 ROSENHAUER W. G. Die Thiere Andalusiens nach dem Resultate einer Reise zusammengestellt, nebst den Beschreibungen von 249 neuen oder bis jetzt noch unbeschriebenen Gattungen und Arten. Erlangen 1856. (A pókokat Koch L. határoztta.)
- 1778 ROSSI P. Osservazioni insettologiche. Memorie de Matematica e Fisica della Societa Italiana. Vol. iv.
- 1790 — *id* — Fauna Etrusca, sistens insecta quae in provinciis Florentina et Pisana praesertim collegit. 2 Vol. Liburni.
- 1794 — *id* — Mantissa insectorum, exhibens species nuper in Etruria collectas, adjectis Faunae Etruscae illustrationibus et additionibus. Pisis.
- 1846 ROSSI F. W. Neue Arten von Arachniden des k. k. Museums beschrieben und mit Bemerkungen über verwandte Formen begleitet. Haidinger, naturw. Abhandlungen. Bd. 1.
- SAVIGNY, vide Descript. de l'Égypte.
- 1857 SAGRA RAMON DE. Histoire naturelle de l'île de Cuba. Arachnides par H. LUCAS.
- 1767^{—69} SCHÄFFER J. C. Icones insectorum circa Ratisbonam indigenorum, coloribus naturam referentibus expressae. Natürlich ausgemahlte Abbildungen Regensburgischer Insecten. Regensburg.
- 1804 — *id* — *Idem liber*. Editio nova methodo systematico aucta G. W. F. PANZER. Erlangae.
- 1847 SCHNÖDTE J. C. Foreløbig Beretning om Undersøgelsen om den interjordiske Fauna i Hulerne, i Krain og Istrien. Oversigt af det kon. Danske Videnskabernes Selskabs Forhandlingar 1847.
- 1849 — *id* — Bidrag til den underjordiske Fauna. Det kongelige Danske Videnskabernes Selskabs Skrifter 5 Raekke Naturvid. o. math. Afd. 1851. Bd. II.
- 1849 — *id* — Om en afvigende Slaegt af Spindlernes Orden. KROYER Natnr. Tidsskrift. Ny 2. Raekke Bd. II.
- *id* — Udsigt over Gronlands et Arthropoder, vide RINK.
- 1865 — *id* — Om Slaegten Stalita. Naturhist. Tidsskrift. 3. Raekke. Bd. III.
- 1871 SCHMARDA L. K. Zoologie. Wien. BRAUMÜLLER. (II. Bd. p. 43—63.)
- 1781 SCHRANCK F. VON PAULA. Enumeratio insectorum Austriae indigenorum. Augustae Vindelicorum.
- 1795 — *id* — Naturhistorische und ökonomische Briefe über das Donanmoor. Mannheim.
- 1803 — *id* — Fauna Boica. Durchdachte Geschichte der in Baiern einheimischen und zahmen Thiere. Nürnberg, Ingolstadt und Landshut.
- 1763 SCOPOLI J. A. Entomoliga Carniolica exhibens insecta carnioliae indigena et distributa in genera, species et varietates. Methodo LINNAEANA. Vindobonae.
- 1772 — *id* — Annus I—V Historico naturalis. Lipsiae. (5 kötet.)
- 1849 SEIDEL. Ueber die schlesischen Arten aus den Familien der Epeirides und Theridides. Uebersicht der Arbeiten und Veränderungen der schlesischen Gesellschaft für vaterländische Cultur im Jahre 1848.
- 1867 SEIDLITZ G. Arachniden, gesammelt im Sommer 1864, bestimmt von Dr. L. Koch in Nürnberg. Verh. und Mittheilungen des naturw. Vereines in Hermannstadt. Jhrg. xviii.
- 1848 SIEBOLD C. Th. Lehrbuch der vergleichenden Anatomie der wirbellosen Thiere. A következő czim alatt is: Lehrbuch der vergleichenden Anatomie von SIEBOLD und STANNIUS. Berlin 1848.
- 1861 SIEMASCHKO J. M. v. Verzeichniß der in der Umgegend von Set.-Petersburg vorkommenden Arachniden. Horae Societatis entom. Rossicae Fasc. 1.
- 1861 SILL V. Beitrag zur Kenntniß der Crustaceen, Arachniden und Myriapoden Siebenbürgens. Verhandlungen und Mittheilungen des siebenbürgischen Vereines für Naturwissenschaften in Hermannstadt. Jahrg. XII. Nr. 1.
- 1861 — *id* — Zweiter Beitrag zur Kenntniß der Crustaceen und Arachniden Siebenbürgens; ibidem Nr. 11, 12.
- 1862 — *id* — Dritter Beitrag etc. Ibidem Jahrg. xiii.
- 1864 SIMON E. Histoire naturelle des Araignées. Paris.
- 1866 — *id* — Monographie des espèces européennes du genre Pholeus. Ann. de la Soc. Entomolog. de France. 4. Sér. T. vi.
- 1866 — *id* — Sur quelques araignées d'Espagne; ibidem.
- 1867 — *id* — Sur trois araignées nouvelles. Revue et Mag. de Zool. Année 1867.
- 1868 — *id* — Sur quelques Aranéides du midi de la France. Ibid 2. Sér. T. xx.
- 1868^{—69} — *id* — Monographie des espèces européennes de la Famille des Attides. Ann. de la Soc. Entom. de France. 4. Sér. T. viii.
- 1870 — *id* — Sur les Aranéides de la famille des Enydes qui habitent l'Espagne et le Maroc. Revue et Mag. de Zool. T. xxi (1869).
- 1871 — *id* — Aranéides nouveaux ou peu connus du midi de l'Europe (I. Mémoire.). Mém. de la Soc. Royale d. Sc. de Liège. 1870.
- 1871^{—72} — *id* — Revision des Attides Européennes. Supplément à la Monographie des Attides. Ann. de la Soc. Ent. de France. 4. Sér. T. x.

- 1872 — *id* — Notice sur les Aranéides cavernicoles et hypogées; *ibidem*. 5. Sér. T. II.
- 1871 — *id* — Les Arachnides de France. Tome I. Les Fam. des Epeiridae, Uloboridae, Dictynidae, Enyoidae et Phlecinidae. Paris. (Egy második kötet a sajtó alatt van.)
- 1858 SIX G. A. Lijst van spinnen in die Provincie Utrecht gevonden en gedetermineert door G. A. S. (HERKLOTZ Bonwstoffe voor eene Fauna van Nederland. Deel II. Leyden.)
- 1858 — *id* — Opmerkingen omtrent de kleeverandering van Ep. HEER HAHN, en eenige andere spinnen. Tijdschrift v. Entom. D. I.
- 1858 — *id* — Aanvulling van de lijst van de inlandse spinnen. Verslag van de veertiende algemeene Vergadering der Nederlandsche Entomol. Vereeniging; *ibid.* D. II.
- 1863 — *id* — Nieuwe Bijdrage tot de Kennis der inlandse spinnen; *ibid.* D. VI.
- 1872 SORDELLI P. Intorno alla tela ed ai costumi di una specie di ragno (*Mithras paradoxus*). Atti de la Soc. Ital. di Scienze nat. XIV. fase. 4.
Statistica fisica ed economica etc. vide AMARY.
- 1866 STAVELEY E. F. British Spiders: an introduction to the study of the Araneidae of Great Britain and Ireland. London.
- 1810 STRACK C. F. L. Einige selbstgemachte Beobachtungen über den Sommerflug und die Spinne, die ihn hervorbringt. Neue Schriften der Naturforscher-Gesellschaft in Halle. Heft 5.
- 1765¹
— 68¹ STRÖM H. Beskrivelser over Norske Insecter. Forste Stykke. Det Trondhiemske Selskabs Skrifter Deel III. 1765. Andet St. Deel IV. 1768.
- 1761 SULZER. Die Kenntniss der Insecten nach Anleitung des königl. schwedischen Ritters LINNAEUS. Zürich.
- 1776 — *id* — Abgekürzte Geschichte schweizerischer und ausländischer Insecten, nach LINNÉ'scher Form, in 32 Tafeln und erläuternden Vignetten. Winterthur. *Idem liber*. Supplement vide ROEMER.
- 1823 SUNDÉVALL C. J. Specimen academium genera Araneidum Sueciae exhibens. Sundae.
- 1830¹
— 32¹
— 33¹ — *id* — Svenska Spindlarnes Beskrifning. Kong. Vetenskaps Akademiens Handlingar för 1829, 1831, 1832.
- 1833 — *id* — Conspectus Arachnidum. Dissertatio academica. Londini Gothorum.
- 1841 — *id* — Årsberättelser om nyare zoologiska arbeten och upptäckter till. kongl. Vetensk. Akademien afgivne för åren 1837—40. Stockholm.
- 1839 SYDNEY SMITH SANDERS. Description of a species of Mygale from Jonia with its Nest. Transact of the Entom. Soc. London. Vol. III. p. 160.
- 1842 — *id* — Additional observations on the Mygale; *ibid.* p. 165.
- 1872¹
— 73¹ TACZANOWSKY L. Les Aranéides de la Guyane Française. Horae Societate Entomologique. Rossicae VIII, IX, X.
- 1814 TELLKAMPF Th. Beschreibung einiger neuer in der Mammuth-Höhle in Kentucky aufgefundenen Gattungen von Gliederthieren. Arch. für Naturgeschichte. 10. Jahrg. 1844. Bd. I.
- 1834 TEMPLETON R. On the spiders of the genus Dysdera Latr. with the description of a new allied genus. In a letter to the Editor. Zool. Journal. Vol. V. 1832—34.
- 1855 THORELL T. Om hanen of Scytodes thoracicus Latr. Öfversigt af kongl. Vetensk. Akademiens Förhandlingar. Arg. XI. 1855.
- 1855 — *id* — Recensio critica araneorum suecicarum quas descripsit CLERCKIUS, LINNAEUS, DE GEERUS. Nova Acta Regiae Societatis Scientiarum Upsalensis. Ser. 3. Vol. II. Pars prior. Kälön is: Upsala 1856.
- 1858 — *id* — Om CLERCK's original-spindelsamling. Öfvers af kongl. Vetensk. Acad. Förh. Årgång XV. 1858.
- 1858 — *id* — Till kännedom om släkten Mithras och Uloborus; *ibidem*.
- 1860 — *id* — Nya exotiska Epeirider; *ibidem* Årg. XVI.
- 1868 — *id* — Om Aranea lobata PALLAS (*A. sericea* CL.); *ibidem* Årg. XXIV.
— *id* — Eugénias Resa, vide Eugénias Resa omkr. jord.
— *id* — Arachn. from Gotska Sandön; vide EISEN et STREXBERG.
- 1869¹
— 70¹ — *id* — On European Spiders, Part I. Review of the European genera of spiders, preceded by some observations on zoological nomenclature. E czim alatt megjelent az Acta Reg. Societatis Scient. Upsal. Ser. 3 Vol. VII. és külön is, folytatva a következő években.
- 1870¹
— 73¹ — *id* — Remarks on Synonyms of European Spiders. Upsala 1870, 73.
- 1870 — *id* — Araneae nomullae Novae Hollandiae. (Öfversigt af Vet. Akad. Förhandl. XXVII.)
- 1872 — *id* — Om Arachnider från Spetsbergen och Beeren Eiland, *ibidem* XXVIII.
- 1872 — *id* — Om några Arachnider från Grönland; *ibidem* XXIX.
- 1875 — *id* — Diagnoses Araneorum Europaeorum aliquot novarum. (Tijdschrift voor Entomologie Deel XVIII 1875.)
- 1875 — *id* — Verzeichniss südrussischer Spinnen. Horae soc. rossicae. Tome XI (1875).

- 1875 — *id* — Deser. of several Europ. and North-African Spiders. Stockholm.
- 1794 TOTI L. Memoria fisico-medica sopra il falangio o ragno velenoso dell' agro Volterrano. Atti dell' Accademia dei Fisiocritici di Siena. 2 Tome VII.
- 1780 TURRA. Florae Italicae Prodomus. Vicetiae.
- 1847 Venezia e le sue lagune. Venezia. (Pókok COSTARINI-tól.)
- VIGORS N. A., vide TEMPLETON On the spid. of the genus Dysdera.
- 1789 VILLERS C. DE. CAROLI LINNAEI Entomologia, Famulae Suecicae descriptionibus aucta; D. D. SCOPOLI, GEOFFROY, DE GEER, FABRICII, SCHRANCK &c. speciebus vel in Systemate non enumeratis vel nuperime detectis vel speciebus Galliae australis locupletata, generum specierumque variorum iconibus ornata. Lugduni.
- 1863 VINSON A. Aranéides des îles de la Réunion, Maurice et Madagascar. Paris.
- 1826¹₋₃₄ Voyage de la corvette l'*Astrolabe* exécuté par ordre du Roi pendant les années 1826—29 sous le commandement de M. DUMONT D'URVILLE. Zoologie par QUOY et GAYMARD. Paris.
- 1841 WAGNER M. Reisen in der Regentschaft Algier in den Jahren 1836, 37, 38. Mit einem naturhistorischen Anhang und einem Kripteratlas. Leipzig.
- 1802 WALCKENAER C.-A. DE. Faune Parisiennes. Insectes, ou Histoire abrégée des insectes des environs de Paris, classés d'après le système de FABRICIUS, précédée d'un discours sur les insectes en général pour servir d'introduction à l'étude de l'entomologie. Paris. An. XI.
- 1805 — *id* — Tableau des Aranéides. Paris.
- 1806¹₋₈ — *id* — Histoire naturelle des Aranéides. 5 Livr. Paris et Strasbourg.
- *id* — Faune Française. Arachnides, vide Faune Française.
- 1817 — *id* — Mémoire pour servir à l'histoire naturelle des Abeilles solitaires qui composent le genre Halicta. Paris.
- 1833 — *id* — Mémoire sur une nouvelle classification des Aranéides. Ann. de la Soc. Entomol. de France. Tome II.
- 1834 — *id* — Synonymies de l'*Aranea domestica* de LYONNET, *ibid.* T. III. Bull.
- 1835 — *id* — Mémoire sur une nouvelle espèce de Mygale sur les Theraphoses et sur les divers genres dont se compose cette tribu d'Aranéides, *ibidem.* Tome IV.
- 1837¹₋₄₁ — *id* — (et GERVAIS P.) Histoire natur. des Insectes Aptères. IV. Vol.
- 1847 — *id* — Sur une nouvelle famille du genre Tetrathra dans les Araignées. Ann. de la Soc. Entom. de France. Sér. 2. Tome VI. Bull.
- 1851 WALKER F. List of spiders captured by F. WALKER. Annales and Magazine of Natural History. Ser. 2. Vol. VII.
- 1855 — *id* — List of spiders found at Piercefield near Chepstow. Zoologist.
- 1846 WASSMANN. Beiträge zur Anatomie der Spinnen. Abhandl. des naturw. Vereines in Hamburg.
- 1832 WATT M. Observations on the Aranea geometrica, obtentrix, domestica and other Spiders and particularly on the power they possess of fixing their threads horizontally or at any degree of inclination to two perpendicular bodies at a considerable distance from each other, to as to suspend the circular part of their web in an open space: Also some remarks on the food of spiders etc. — Memoirs of the Wernerian Natural History Society for the years 1826—31. Vol. VI.
- 1843 WESTRING N. Om stridulations organet hos Asagena serratipes. Naturhistor. Tidskrift Bd. IV.
- 1844¹₋₄₇ — *id* — Bidrag till historien om insecternas stridulationsorganer; *ibidem* 2 Række Bd. I. Bd. II. Heft 4.
- 1851 — *id* — Förteckning öfver till närvarande tid kända, i Sverige förekommande spindelarter, utgörande ett antal af 253, deraf 132 äro nya för den svenska Faunan. Götheborgs kongl. Vetenskaps och Vitterhets Samhälles Handlingar. Ny Tidsföljd, Heft 2.
- 1851 — *id* — Avisning att ändamålsenligt insamla och conservera Arachnider för nämligast med afseende på spindlarna; *ibid.* Ny Tidsföljd, Heft 4.
- 1858 — *id* — Beskrivning på stridulationsorganer hos släktena Pachycoris BRAM, och Scutellera LAMARCK, af insectordningen Hemiptera, jemte Öfversigt af alla de hittills bekanta olika sätte för sådana ljuds frammanstrande bland andra insecter; *ibid.*
- 1861 — *id* — Araneae-Succicae, *ibid.* Ny Tidsföljd, Hft VII. Külön is önálló mű gyanánt. Gothaburgi.
- 1874 — *id* — Bemerkungen über die arachnologischen Arbeiten von Dr. T. THORELL etc. Abh. der k. wissenschaftl. und lit. Gesellschaft in Gothenburg. Heft XIV 1874.
- 1834 WESTWOOD J. O. Insectorum Arachnoidumque novorum Decades duo. Zoological Journ. Vol. V. 1832—34.
- 1840 — *id* — Observations on the species of spiders, which habit cylindrical tubes, covered by a moveable Trap-door. Transact. of the Entom. Soc. of London. Vol. III.
- *id* — Description of Mygale Emilia etc. Proceed. of the Zool. Soc. London. V. XXIV.

- 1841 WHITE A. Descriptions of new or little known Arachnider. Ann. of Nat. Hist. Vol. vii.
- 1846 — *id* — Description of a new genus of Arachnida with notes on two other species of spiders; *ibid.* Vol. xviii.
- 1849 — *id* — Descriptions of apparently new species of Aptera from New Zealand. Proceed. of the Zool. Soc. Part xvii.
- WIDER, vide REUSS, Zool. Misc.
- 1811 WILHELM G. T. Unterhaltungen aus der Naturgeschichte. (iii. Th. Insecten.) Wien.
- 1845 WITTICH W. H. de. De Araneorum ex ovo evolutione. Halis.
- 1870 WRIGHT E. P. and BLACKWALL J. Notes on a collection of Spiders made in Sicily in the spring of 1868 by E. P. WRIGHT, with a list of the species and descriptions of some new species of a new genus by J. BLACKWALL. Ann. and Mag. of Nat. Hist. 4. Ser. Vol. v.
- 1788 ZACHACH J. J. Museum Nat. Hist. LESKEANUM. Pars entomologica, ad systema entomologiae CL. FABRICII ordinata. Lipsiae.
- 1879 ZIMMERMANN H. Verzeichniss der Spinnen der Umgegend von Niesky. Abth. 1. Ein Beitrag zur Kenntniss der Arachnidenfauna der Oberlausitz. Abhandl. der Naturf.-Ges. in Görlitz. xiv.

II.

AZ ALAK ÉS KÜLSŐ SZERVEZETE.

(ORISMOLOGIA.)

1. Testrészek és szervek.

A tulajdonképeni pókok, (Araneae SUNB.) kulalakjuk sajátlagos szervezése által határozottan kiválnak a rovarvilág alakjai közül.

Az eltérés abban nyilatkozik s lesz jellemzővé, hogy a test törzsöke csak két részből áll, mely két részt egy vékony nyelecske köti össze, nélküli a rovarokat jellemző gyűrűzetes összetételt, a rovaroknál létező hat láb helyett nyolez lába van, mely kizárólagosan csak az előtesten van elhelyezve.

Más sajátlagosságát a pókok rendének a fonószervekkel járó szövőszervek képezik, mely szervek együttvéve, mint a létezhetés, az az táplálkozás főeszközei, sok tekintetben a külszervezet átformítását feltételezik, a rend osztályozásánál fontos szerepet játszanak. jellemzik az életmódot és világot vetnek arra a munkára, a melyet a pókok a természet háztartásában végeznek.

A mondott sajátságokon kívül jellemző a fej szoros kapcsolata, voltaképen összeforradása a mellrészszel, a fonószerv jelenléte és elhelyezése következtében sajátosságos áthelyezése az ivarszerveknek; a lábak ízülete és szövő készüléke; a rágó végére alkalmazott csipőkarom szabad mozgása, átfűrt volta; a légzési szerv külseje.

A külszervezet tüzetes tárgyalása és magyarázata az »Orzók« (Drassoidae) családjába tartozó Gnaphosa lucifuga [WALCKENAER]¹ alakjára van alapítva, mint a melyen a rend szervezeti sajátságainak legnagyobb része megvan; ott, a hol oly részokról van szó, a melyek más

DIE

GESTALT UND IHR ÄUSSERER BAU.

(ORISMOLOGIE.)

1. Körpertheile und Organe.

Die eigentlichen Spinnen (Araneae SUNB.) unterscheiden sich, den Eigenthümlichkeiten ihres äusseren Baues zufolge, ganz entschieden von den Formen der Insectenwelt.

Die Abweichung zeigt sich und wird darin charakteristisch, dass der Rumpf des Leibes nur aus zwei Theilen besteht, welche beide durch ein dünnes Stielchen verbunden sind, dass sie der bei den Insecten charakteristischen Segmentirung entbehren, dass sie statt der bei den Insecten vorhandenen sechs Füsse, deren acht haben, welche ausschliesslich am Vorderkörper befestigt sind.

Eine andere Eigenthümlichkeit der Spinnen bilden die mit den Spinnorganen zusammen auftretenden Weborgane, welche als Hauptwerkzeuge zur Sicherung des Daseins, d. i. der Ernährung, in vielfacher Beziehung eine Umformung des äusseren Baues bedingen, bei der Eintheilung der Ordnung eine wichtige Rolle spielen, die Lebensweise charakterisiren und auch Licht auf die Arbeit werfen, welche die Spinnen im Haushalte der Natur vollbringen.

Ausser den besagten Eigenthümlichkeiten ist noch charakteristisch: die innige Vereinigung, eigentlich Verwachsung des Kopfes mit dem Brusttheile; die zufolge der Gegenwart, und Situirung der Spinnorgane vorhandene eigenthümliche Veränderung der Lage der Geschlechtsorgane; die Gliederung der Füsse und deren Weborgan, die freie Beweglichkeit der Mandibelklaue, sowie deren Durchbohrung; das Aeusserere der Athmungsorgane.

Die eingehende Erörterung und Erklärung des äusseren Baues wird auf die der Familie der Drassiden angehörende Form Gnaphosa lucifuga [WALCKENAER]¹ begründet, an welcher die Eigenthümlichkeiten des äusseren Baues der Ordnung zum grössten Theile vorhanden sind; dort, wo von Theilen die Rede ist, welche bei anderen

¹ γνάπτω marezangolui, lux világosság és fuga futás vagy kerülés, az életmódra vonatkoznak. Lásd bővebben: Gnaphosa.

¹ Von γνάπτω zerfleischen, lux Licht und fuga Flucht, beziehen sich auf die Lebensweise. Siehe Gnaphosa.

alakoknál élesebben nyilatkoznak vagy sajátlagosak, ez alakok is igénybe vétetnek.

A *fej mell* (előtest, cephalothorax) a szájszervezeten kívül a mozgás s az ezekhez kötött szívós szerveit egyesíti; azonkívül még az érzékek viselője is.

Pötömljét maga a fej mell képezi I. tábla I. ábra, *fm*; a fej és mellrész közötti határt a központ felé irányozott két sekély barázda jelöli *b, b*, mely a rend alakjainak során majd kisebb, majd nagyobb mértékben észlelhető, néha azonban hiányzik is.

A fejrészen, a homlokának megfelelő helyen áll a *szem csoport*, mely homi fajaiuknál számszerint nyolcz, ritkábban hat¹ egyszerű szemből áll s csoportosításában, különösen az ahrendek során, nagy változatosságot mutat, melynél fogva a rendszerezésnél igen fontos szerepet játszik. A csoportosításhoz képest a szemek látiránya különböző s a látirány különfélesége az, mely a szemek számával együtt a mozgás hiányát némileg pótolja, I. tábla I. ábra *sz*; 2. ábra homlok rész előről (*Epeira quadrata* CLERCK igen erős nagyításban).

A csoportosítás mindig rendes alakot tüntet föl s tökéletesen symmetricus.

Az *Epeira quadrata*² szem csoportjának látirányai következőleg alakúknak: a 2 ábrán *a b* képezi a csoport függőleges tengelyét, melyet az egyes szemek látirányának tengelyei bizonyos pontokon metszenek, úgy, hogy a két oldalnak symmetrice azonos fekvésű szemekinek látitengelyei mindig egy azon ponton találkoznak. Így *ee* a két felső vagyis hátulsó szem látirányát, illetőleg tengelyét mutatja, mely *g*nél éri a függőleges tengelyt; *dd* ugyan ezt mutatja az alsó oldalszemekre nézve, melyeknek közös pontja *h*; *ee* az alsó, *ff* a felső illetőleg hátsó középszemek látirányát jelöli s mind a négy szem meghosszabbított látitengelye a szemégyyszög kellő közepén metszi a függőlegest. Megfelelő távolságokban azután a látirányok is metszik egymást, u. m. az alsó középszemek látiránya *ee* metszi az alsó oldalszemét *d, d* stb.; és úgy látszik, hogy a látirányok e metszési pontjai képezik a látóképesség határát. Hogy a csoportosítás különbözőféleségéből folyó különböző látirányok elhatárolzó befolyást gyakorolnak az életmód irányára is, az kétségtelen.

Formen schärfer ausgeprägt oder diesen eigenthümlich sind, werden auch diese Formen in Anspruch genommen.

Der *Cephalothorax* (Kopfbrust) vereint ausser den Mundtheilen auch noch die Organe der Bewegung und des Webens; ausserdem ist er Träger der Sinnesorgane.

Die Hauptmasse bildet der Cephalothorax selbst — Tafel I, Figur 1 *fm*; die Scheidungslinie zwischen Kopf und Brusttheil wird durch zwei seichte, nach dem Mittelpunkte gerichtete Furchen angedeutet — *bh*, welche an den Formen der Ordnung bald in höherem, bald in minderm Grade beobachtet werden können, manchmal aber auch fehlen.

Auf dem der Stirne entsprechendem Theile des Kopfes steht die *Augengruppe*, welche bei unseren einheimischen Arten aus acht, seltener aus sechs¹ einfachen Augen besteht, und welche in ihrer Anordnung, besonders in der Reihe der Unterordnungen, eine grosse Abwechslung zeigt, in deren Folge sie bei der systematischen Eintheilung eine wichtige Rolle spielt. Der Gruppierung angemessen ist die Gesichtsrichtung der Augen veränderlich, und diese Veränderlichkeit ist es, welche in Verbindung mit der Zahl der Augen den Mangel der Beweglichkeit einigermaßen ersetzt — Tafel I, Figur 1 *sz*; Figur 2 Stirnseite von vorne (*Epeira quadrata* CLERCK sehr vergrößert.)

Die Gruppierung zeigt stets eine regelmässige, vollkommen symmetriche Form.

Die Sehachsen der Augengruppe von *Epeira quadrata*² gestalten sich wie folgt: bei Figur 2 ist *ab* die senkrechte Achse der Gruppe, welche durch die Sehachsen der einzelnen Augen an gewissen Punkten geschnitten wird, so zwar, dass die Sehachsen von, symmetriche genommen ganz gleich situirten zwei Augen, stets auf dem nämlichen Punkte zusammentreffen. So zeigt *ee* die Sehachsen von zwei oberen oder eigentlich hinteren Augen, welche bei *g* die senkrechte Achse treffen; *dd* zeigt das nämliche rücksichtlich der unteren Seitenaugen, deren gemeinsamer Punkt bei *h* liegt; *ee* deutet die Sehachse der unteren, *ff* die der hinteren Mittelaugen und die verlängerten Sehachsen dieser vier Augen schneiden genau im Mittelpunkte des Augenviereckes die senkrechte Achse. In geeigneter Entfernung schneiden sich dann auch die Sehachsen und zwar: wird die Sehachse der unteren Seitenaugen *dd* durch die Sehachse der unteren Mittelaugen *ee* geschnitten und es scheint, dass diese Schneidepunkte die Sehweite angeben. Dass die aus der verschiedenartigen Gruppierung folgende Verschiedenheit der Sehachsen einen entschiedenen Einfluss auf die Richtung der Lebensweise ausübt, ist nicht zu bezweifeln.

¹ Barlanglakó, szemetlen alakok nálunk még nem találtattak.

² A nevek etymologiai megmagyarázatát illetőleg, lásd az illető nemeket és fajokat.

¹ Augenlose Hohlwebewohner, wurden bis jetzt bei uns nicht gefunden.

² Die etymologische Erklärung der Namen siehe bei den betreffenden Arten.

A homlok alsó széléhez illeszkedik a páros *rágó* (mandibula) 1. tábla 1 és 3. ábra *a a*.

A rágó töve vastos, hengerdedes — 4. ábra *a* (az *Epeira quadrata* Cl. rágó fele igen erősen nagyítva), végének külső sarkába csuklódik a mozgatható esípókarom *k*, mely a tőnek egy megfelelő, szélein fegyverzett részébe (sulcus unguicularis) — *b f* — tollkés módra becsapható. A rágófelek fogómódra működnek. A rágó töve felett, a fejrész belsejében fekszik a számos, tömlőszerű részből alakított mérgegyűrű — *m* —, melynek kivezető, finom csőve, a rágótól hosszán áthatolva, a esípókaromba is behatol, hol is *k* táján egy finom résen kivezet. A esípókarom az, melylyel a pókok a prédát megragadják, s mely sebet útve egyszersmind bevezeti a mérget is, mely az áldozatot gyorsan megöli. A becsapórés széleinek fegyverzete változó, többnyire vastos fogacsokból — 4. ábra *f* — néha ismét fogacsolt lemezekből — 3. ábra *r r* — áll.

A rágópár mögött s hozzá illeszkedve áll a páros állkapocs (maxilla) — 1. tábla 3. ábra *bb*, mely belső lapján homorú, külső lapján domború; egymás felé álló belső szélein sűrűen álló, begömbülő, igen erős sertékkal fegyverzett — 5. ábra *s* (az *Epeira quadrata* állkaposa igen erősen nagyítva). Az állkapocsfelek oltómódra működnek s közéjük esik az u. n. *nyelreszke* — 5. ábra *ny* —, mely sertészerű, rövid és tövén gombokból induló szőrzettel borított, s mely alatt a bázis nyílik.

Az állkapocs tövének külső kivastagodásába — 5. ábra *r* — csuklódnak a *tapogatók* (palpi) 1. és 3. ábra *tt* (5. ábra *es es* a tapogató töve, stipes) —, melyek mindig öt ízűek, kisebb nagyobb mértékben szőrösök, néha tüskékkel fegyverezettek. A végső íz a nőstény pókoknál rendszerint a szövőszervezethez tartozó karmot visel, holott a hímeknél nemző részsző van átalakítva s nem csak az alrendek és családok, hanem a fajok során is oly különböző, néha igen szövővényes szerkezetet mutat, hogy azoknak megkülönböztetését lényegesen elősegíti.

A nőstény tapogatója — 6. ábra (az *Epeira quadrata* erősen nagyítva) izülete szerint a következő: *r* = állkapocs 1. = tompor (trochanter), 2. = csomb (femur), 3. = térd (genu, patella), 4. = szár (tibia), 5. = végíz (tarsus), *f* = a szövőszervezethez tartozó karom.

A hím tapogatók legegyszerűbbjénél a végíz nincsen átalakítva, a nemzőszerv egyszerű s függelékszerűen

Dem unteren Rande der Stirne sind die paarigen oberen Kimladen (mandibulae) angefügt 1. Tafel Figuren 1 und 3 *a a*.

Der Grundstock der Mandibeln ist stark, cylindrisch — Figur 4 *a* (von *Ep. quadrata* Cl. sehr stark vergrößert); in die äussere Ecke seines unteren Endes ist eine bewegliche Greifklaue *k* eingelenkt, welche in eine entsprechende, an ihren Rändern bewaffnete Spalte (sulcus unguicularis) des Grundstockes *b f* wie die Klinge eines Federmessers eingeschlagen werden kann. Das Mandibelpaar arbeitet zangenförmig. Ober dem Grunde der Mandibeln, im Inneren des Kopftheiles, liegt die aus vielen schlauchförmigen Theilen gebildete Giftdrüse *m*, deren feiner Ausführgang die Mandibeln durchzieht und auch in die Greifklaue eindringt, woselbst derselbe in der Gegend von *k* als feine Spalte mündet. Diese Greifklauen sind es, womit die Spinnen die Beute ergreifen, welche die Wunden schlagen und gleichzeitig das Gift einführen, welches die Opfer schnell tödtet. Die Bewaffnung der Ränder der Einschlagspalte ist veränderlich, besteht meistens aus derben Zähnen, Figur 4 *f* — manchmal aus gezähnten Platten — Figur 3 *r r*.

Hinter den Mandibeln und diesen angeschmiegt steht die untere Kimlade (maxilla) Tafel 1. Figur 3 *bb*, deren innere Fläche concav, die äussere convex, der innere Rand mit dichten, nach innen gerichteten und gebogenen Borsten bewaffnet ist — Figur 5 *s* (von *Ep. quadrata* sehr stark vergrößert). Die Maxillen arbeiten scheerenförmig und zwischen ihren Hälften befindet sich die sogenannte Zunge — Figur 5 *ny*, welche mit borstenartiger, kurzer, am Grunde aus Knöpfchen entspringender Behaarung bedeckt ist, und unter welcher der Schlund mündet.

In die äussere Verdickung am Grunde der Maxillen — Figur 5 *r*, sind die Taster (palpi) eingelenkt — Figur 1, 3 *tt* (Figur 5 *es es* die Verdickung — stipes) — welche stets fünfgliedrig, mehr oder weniger behaart, manchmal mit Stacheln bewehrt sind. Das Endglied trägt beim Weibchen gewöhnlich eine den Webeorganen angehörende Kammklaue, wogegen dasselbe bei den Männchen in einen Geschlechtstheil umgewandelt ist, und nicht nur in der Reihe der Unterordnungen und Familien, sondern selbst in jener der Arten einen so verschiedenartigen, manchmal sehr complicirten Bau zeigt, dass dadurch die Unterscheidung derselben wesentlich gefördert wird.

Der Palpus des Weibchens — Figur 6 (von *Epeira quadrata* stark vergrößert) zeigt folgende Gliederung: *r* ist die Maxille, 1 = der Schenkelring (trochanter), 2 = der Schenkel (femur), 3 = das Knie (genu vel patella), 4 = das Mittelglied (tibia), 5 = das Endglied (tarsus), *f* = die zum Webeorgane gehörige Klaue.

Bei dem einfachsten Taster des Männchens ist das Endglied nicht umgewandelt, das Geschlechtsorgan ist

alkalmazott u. m. 7. ábra (a *Harpactes rubicundus* hím tapogatója erősen nagyítva): r = állkapocs, l = tompor, 2 = ezonb, 3 = térd, 4 = szár, 5 = végíz, k = nemzőszerv. Ezzel szemben az *Epeira quadrata* hím tapogatóján — 8. ábra (erősen nagyítva) az ízület feltűnő eltorzítása mellett a végíz — 5 — kalánalakú pikkelyé van átalakítva, mely a szövvényes nemzőszervet — k — nyugodalomba helyezéskor részben fedi és védi; mindamellett az ízület számszerint a nőstényével (6. ábra) azonos, u. m. r = állkapocs, l = tompor, 2 = ezonb, 3 = térd, 4 = szár, 5 = fedő pikkely, mely a végizzel azonos.

A hím tapogatójának átalakított végíze függelékeivel együtt összességben *hunkónak* (clava) neveztetik; részei a következők: 1. tábla, 7. ábra mint a legegyszerűbb szerkezet: 5 még végíz, z összekötő izom, k a gyűjtő (bulbus genitális)¹, x a tag (penis v. embolus), x^1 a tartó, mely a nőstény nemzőszervének külsejéhez illeszkedik. A szövvényesebb szerkezet mellett ugyanezen beosztás alkalmazható, u. m. 8. ábra az *Epeira quadrata* hím nemzőszerve: 5 fedő pikkely vagy egyszerűen pikkely, mely kalánszerűen kivájt, z összekötő izom, k gyűjtő, x a tartó, h, c, s a tag, melynél c az ondótömlőt, s e tömlő kivezető csövét jelöli; a 9. ábra szintén az *Epeira quadrata* hím nemzőszervét alólól mutatja, hol is 4. az eltorzított szár, 5 a pikkely, z az összekötő izom, k a gyűjtő, x a tartó, h, c, s a tag.

A *Linyphia montana* [CLERCK] hím ivarszerve a legszövvényesebbek egyike s a 10. ábra teljes működésében, tehát szétbontva mutatja; a számok és betűk magyarázata ugyanaz, mint az utóbb tárgyalt ivarszervnél, de hozzájárul még r , mely a spirális tagnak védeleméze és p , egy terjedelmes hólyag, mely a párzás alkalmával kitöml.

Az állkapocspár között, illetőleg mögött, áll az *alajk* (labium) — 1. tábla, 3. ábra c , mely a mellvértbe rendszerint csuklódik és szorosán símúl az állkapesokhoz, az alakok során pedig változatosságot tüntet fel, a mennyiben majd szélesebb, majd keskenyebb, vége ismét majd egyenesen elnetszett, elkeresztelt vagy kisebb nagyobb mértékben kiszélelt. Néha az alajk a mellvérttel össze-forradt.

¹ Ez, BERTRAU vizsgálatai szerint, az ondót tartalmazza, vagy inkább befoglalja.

einfach, anhaugförmig angebracht, und zwar Figur 7 (von *Harpactes rubicundus* ♂ stark vergrössert) r = Maxille, l = Schenkelring, 2 = Schenkel, 3 = Knie, 4 = Mittelglied, 5 = Endglied, k = Geschlechtsorgan. Diesem entgegen zeigt der Palpus des Männchens von *Epeira quadrata* — Figur 8 (stark vergrössert), bei grosser Veränderung einzelner Glieder das Endglied in eine löffelförmige Schuppe umgewandelt — 5 —, welche das complicirte Geschlechtsorgan im Zustande der Ruhe deckt und schützt; trotzdem ist die Gliederung jener des weiblichen Palpus (Figur 6) ganz conform, und zwar r = Maxille, l = Schenkelring, 2 = Schenkel, 3 = Knie, 4 = Mittelglied, 5 = Deckschuppe, welche dem Endgliede entspricht.

Das so veränderte Endglied des männlichen Tasters wird in seiner Gesamtheit Keule (clava) genannt, seine Bestandtheile sind folgende: 1. Tafel, Figur 7 = die einfachste Form: 5 ist noch Endglied, z = Verbindungsmuskel, k = bulbus genitális,¹ x = penis oder embolus, x^1 = retinacula (Haftspitzen), welche sich dem weiblichen äusseren Geschlechtstheile anschmiegen. Bei dem complicirten Bau kann die nämliche Einteilung angewendet werden, und zwar: Figur 8 von *Epeira quadrata*: 5 = Deckschuppe oder einfache Schuppe, welche löffelartig ausgehöhlt ist, z = Verbindungsmuskel, k = bulbus genitális, x = retinacula, hcs = penis, bei welchem c den Spermaschlauch, s = die Ausführungsröhre dieses Schlauches zeigt; Figur 9 zeigt ebenfalls den Geschlechtstheil des *Epeira quadrata* Männchens von unten, wo 4 = verkrüppeltes Mittelglied (tibia), 5 = die Deckschuppe, z = Verbindungsmuskel, k = bulbus genitális, x = retinacula, hcs = penis ist.

Das Geschlechtsorgan vom Manne der *Linyphia montana* [CL.] ist eines der complicirtesten und Figur 10 zeigt dasselbe in voller Thätigkeit, daher entfaltet; die Bedeutung der Zahlen und Buchstaben ist die nämliche wie bei den vorhin erklärten Geschlechtsorganen, dazu kommt aber noch r = eine Schutzplatte des spiraligen penis und p = eine geräumige Blase, welche während der Paarung hervorbricht.

Zwischen und beziehungsweise hinter den Maxillen ist die Unterlippe (labium) angebracht, 1. Tafel Figur 3 c , welche gewöhnlich in die Brustplatte eingelenkt ist, sich den Maxillen enge anpasst und in der Reihe der Formen Veränderlichkeit zeigt, insoferne als sie bald breiter, bald schmaler ist, ihr Ende aber bald gerade abgeschnitten, bald zugrundet oder mehr weniger ausgerandet ist. Manchmal ist die Unterlippe mit der Brustplatte verwachsen.

¹ Nach BERTRAU's Untersuchungen Spermia enthaltend oder für die Aufnahme des Spermia bestimmt.

A fej mell torj része — 1. tábla I. ábra *m* — a fej részhez képest rendszeren kiszélesedik, kisebb nagyobb mértékben domborított; hátfelének majdnem kellő közepén rendszeren egy bemélyedés fétezik, melytől a lábak elhelyezéseinek megfelelő sekély barázdák külőrszerűen ágaznak el. E bemélyedés néha gödörszerű pld: az *Epeira quadrata* torján — 1. tábla II. ábra *h*, néha rés vagy hasítékszerű, mint pld: a *Gnaphosa lucifugánál* — 1. ábra *h*; ritkán hiányzik egészen.

A torj belsejében e bemélyedés egy kupot képez, melyhez az előtest legfőbb izmai erősítvék.

A torznak mellfelét vagy allapját egy vértzerű lemez képezi, a *mellvért*, mely majd sík, majd kissé domború s melynek alakját a csípők állása határozza meg — 1. tábla 3. ábra. *v*. A mellvért széleibe csuklónak egyfelől a lábak, másfelől a nyeleske, mely az előtestet, a hátsó testtel összeköti.

A lábak hétizűek.¹ Az alapíz a rövid és vaskos csípő (coxa), 1. tábla 3. ábra *cs, cs, cs* stb., melyhez a mintegy közbeeső, még rövidebb, gyűrűszerű tompor (trochanter) — 1. tábla I. ábra *g, g*, stb. — csatlakozik; ezután következik a csomb (femur) — 1. ábra *cz, cz* stb., erre a pókláb sajátlagos íze a térd (patella s. genu) *p, p*, stb., mely a tulajdonképeni rovaroknál hiányzik, azután jön a szár (tibia) *n, n* stb., mire lábvég gyanánt a végizék következnek — számszerűen kettő — *lr* stb., melyek közzül 1. az elsővégiz, 2. a másodikvégiz (tarsus et metatarsus). Az elsővégiz csúcsán vannak a szövőszervek, melyek alább külön tárgyaltnak. Az elsővégizen, némely családnál, még egy tökéletlen íz észlelhető (articulus unguiferus THORELL), mely azonban csak jelölve van s nem mozgatható, de a családok elválasztásánál szerepel (lásd: Scytodoidae). Az ízület sorakozása egy táveső részeknek sorakozására emlékeztet; csuklódása kőcs főkkel és ízvápákkal történik, olyan formán, hogy a lábak hajlása a kinyújtott, nem egészen egyenes helyzetből, leginkább lefelé lehetséges; a csípő és tompor annyira szabad mozgású, hogy a csomb felállítható s az egész láb — járáskelésnél, szövésnél — előre s hátra mozgatható; a mozgást elősegítő köthártyák tehát alúlra esnek s egyedül a térd képezi a kivételt. Az 1. tábla 12. ábrája az *Epeira quadrata* előlábainak egyikét mutatja

Der Brusttheil (thorax) der Kopfbrust, 1. Tafel Figur 1 *m*, ist im Verhältnisse zum Kopftheil gewöhnlich erweitert, mehr oder minder gewölbt; beinahe in der Mitte der Rückenseite befindet sich gewöhnlich eine Vertiefung, von welcher aus seichte, der Lage der Füße entsprechende, speichenförmig geordnete Furchen verlaufen. Diese Vertiefung ist bald grabenförmig, z. B. bei *Epeira quadrata* 1. Tafel Figur 11 *h*, bald ritzen- oder schlitzförmig, wie z. B. bei *Gnaphosa lucifuga* — Figur 1 *h*, selten fehlt sie gänzlich. Diese Vertiefung bildet im Inneren des Thorax einen Kegel, an welchem die Hauptmuskeln des Vorderleibes angebracht sind.

Die Brustseite des Thorax wird durch eine schildartige Platte, den Brustschild, bedeckt, welcher bald eben, bald schwach convex ist und dessen Form durch die Stellung der Hüften bestimmt wird — 1. Tafel Figur 3 *v*. In den Rand des Brustschildes sind einerseits die Füße, andererseits das Stielchen eingelenkt, welches den Vorder- und Hinterleib verbindet.

Die Füße sind siebengliedrig.¹ Das Grundglied ist die Hüfte 1. Tafel Figur 3 *cs, cs* u. s. w., an welche sich gleich einem Zwischengliede der noch kürzere Schenkelring (trochanter) 1. Tafel Figur *g, g* u. s. w. anschliesst; dann folgt der Schenkel (femur) Figur 1 *cz, cz* u. s. w., darauf folgt das dem Spinnenfusse eigenthümliche Glied, das Knie (genu, patella) *p, p* u. s. w., welches bei den eigentlichen Insecten fehlt, dann kommt das Mittelglied, die Schiene (tibia) *n, n* u. s. w., worauf als Endglied zwei Glieder — *lr* u. s. w. folgen, wovon das erste der Tarsus, das zweite Metatarsus ist. Auf der Spitze des Tarsus befinden sich die Webeorgane, welche weiter unten besonders behandelt werden. An dem Tarsus mancher Familie kann noch ein unvollkommenes Glied (articulus unguiferus THORELL) beobachtet werden, welches aber nur angedeutet ist und nicht bewegt werden kann, jedoch bei der Trennung der Familien eine Rolle spielt (siehe: Scytodoidae). — Die Anordnung der Glieder erinnert an jene der Theile eines Fernrohres; deren Einlenkung geschieht mittelst Gelenkköpfen und Pfannen und zwar derart, dass die Beugung der Füße aus der ausgestreckten, nicht ganz geraden Lage, hauptsächlich nach unten möglich ist; die Hüfte und der Schenkelring sind derart beweglich, dass sie eine senkrechte Aufstellung der Schenkel gestatten und dass der ganze Fuss — während des Gehens, Webens — nach vor und rückwärts bewegt werden kann; die Verbindungshaut, welche die Bewegung möglich macht, fällt demnach nach unten und nur jene des Knies macht eine Ausnahme. Die 12. Figur der 1. Tafel zeigt einen

¹ Hersilia-féle alakok, melyeknél a lábak tökéletesen nyolczizűek, eddigelé Európában csak Spanyolországból ismeretesek.

¹ Hersilia-Formen, deren Füße vollständig achtgliedrig sind, wurden in Europa bloß aus Spanien bekannt.

erős nagyításban, hol is cs = csípő, g = tompor, c = ezonb, p = térd, n = szár, 1. és 2. = első és második végig, u = szövőszerv; h és l a ezonb vége és térd töve — és illetőleg a szár és lábvég közötti köthártyát jelezik, mely az illető ízeknek le vagy akár befelé hajlását engedi, holott a térd vége és szár töve közötti köthártya oldalt (hátrafelé) van alkalmazva m s megengedi, hogy a lábnak végső része a tengelytől oldalt (hátrafelé) eltérhessen. A póklának e sajátos tulajdonsága szoros kapcsolatban áll a szövással, mely nagy és soknemű mozgékonytságot követel.

A mellvért legvégébe csuklódik a *nyelecske* (stylus, petiolus), 1. tábla, 3. ábra n és 11. ábra n — mely alülfelől hártyás, felül pedig egy lemezt visel, mely a nyelecskén átvonuló belsejervezetet védi — 11. ábra l .

Az előtestnek eddig tárgyalt részei, a nyelv, köthártyák és a nyelecske alsó felének kivételével — mind kisebb nagyobb mértékben fénylő, kemény anyagból állanak, az úgynevezett chitinből, mely az eddigi vizsgálatok tanúsága szerint, a rovarokéval azonos.

A *hátsó test vagy potroh* (abdomen) 1. tábla, 1. és 3. ábra, u , majd hossztojásdad, majd válas, csücskös, karajos, gömbalakú, pupos, lapos, szóval az alakok során igen változó alakú s rendszerint gyenge, chitines bőrrrel fedett. E felbőr a göreső alatt finoman, mint egy folyvaránczolt¹ belőle indul a különféle fedezet, mely néha szőr, néha pikkely, s csak ritkán hiányzik. A hátsó test felületén, tehát hátfelén rendszerint négyyszögbe — tehát párosan — elhelyezett négy gödör látható, mely a belsejervezethez tartozó inak kapcsolati pontját képezi, némely alakoknál alig tűnik fel, másoknál ismét négyenél több is, mindig páros számban és állásban látható 1. tábla 1. ábra ii és 11. tábla 20. ábra (az *Epeira quadrata*-é erős nagyításban). A potroh végén látszik a végbélnyílás szelepleforma fedője — 1. és 3. ábra d, d .

A potroh hasfelén — 1. tábla 3. és 13. ábra, n — elől a légzési, a nősténynél az ivarszerv is, a végén a fonószervek külső alakzatai látszanak.

Vorderfuss der *Epeira quadrata* Cl. stark vergrössert, wo cs = Hüfte, g = Schenkelring, c = Schenkel, p = Knie, n = Schiene, 1 und 2 = Tarsus und Metatarsus sind, u ist das Webeorgan; h und l sind die Verbindungshäute zwischen Schenkel und Knie und beziehungsweise zwischen Schiene und Tarsus, welche eine Biegung der betreffenden Glieder nach unten oder auch nach innen gestatten, wogegen die Verbindungshaut zwischen Knie und Schiene seitwärts (nach rückwärts) angebracht ist, m und es gestattet, dass das Ende des Fusses von der geraden Längsachse seit- und rückwärts abweichen kann. Diese Eigenthümlichkeit des Spinnfusses steht in genauer Beziehung zu dem Weben, welches eine grosse und vielartige Beweglichkeit erfordert.

In das hintere Ende des Brustschildes ist das Stielchen (stylus, petiolus) eingelenkt, 1. Tafel Figur 3 n und Figur 11 n , welches an der unteren Fläche häutig, oben dagegen mit einer Schiene versehen ist, welche die im Inneren befindlichen Organe schützt — Figur 11 l .

Die bis jetzt angeführten Theile des Vorderkörpers bestehen — mit Ausnahme der Zunge, der Verbindungshäute und der unteren Fläche des Stielchens — aus mehr oder weniger glänzender, harter, sogenannter Chitinnasse, welche nach den bisherigen Untersuchungen mit jener der Insecten übereinstimmt.

Der Hinterleib (abdomen) 1. Tafel Figur 1 u , 3 u ist bald länglich eiförmig, bald schulterig, eckig, gelappt, kugelig, höckerig, flach, mit einem Worte, in der Reihe der Formen veränderlich und gewöhnlich mit einer zarten, chitinartigen Haut bedeckt. Diese Oberhaut zeigt unter dem Mikroskope feine, schmelzartig¹ gewellte Runzeln; derselben entspringt die Bedeckung, welche bald aus Haaren, bald aus Schuppen besteht und nur selten fehlt. Auf der Rückenfläche des Hinterleibes bemerkt man gewöhnlich vier, paarig und meistens in ein regelmässiges Viereck gestellte Vertiefungen, Grübchen, welche Anknüpfungspunkte der dem inneren Bau angehörenden Sehnen sind, bei manchen Formen kaum auffallen, bei anderen wieder in grösserer, aber immer in paariger Zahl und Stellung beobachtet werden können. Tafel 1 Figur 1 ii und Tafel 11 Figur 20 (von *Epeira quadrata* stark vergrössert). Am Ende des Hinterleibes ist der ventilartige Deckel der Mastdarmöffnung sichtbar Tafel 1 Figur 1 und 3 d, d .

Auf der Bauchseite des Hinterleibes — Tafel 1 Figur 3 und 13 u , sind vorne die äusseren Formen der Athmungsorgane, bei dem Weibchen auch der Geschlechtstheil, am Ende die der Spinnorgane sichtbar.

¹ „Schmelzartig“ némelyek szerint „zománczszerű“, mi aláh nem hibás nagyítás, mert zománcz — email, holott a „Schmelz“ azon ránczozatra ezöl, mely olvasztott, kifolyt és kiült érzék felületén látható.

¹ Die Note im ungarischen Texte bezieht sich auf das ungarische Wort: zománcz — Email, welches oft zur Bezeichnung des „Schmelzartigen“ angewendet wird.

A légzés szerve, mely két *fedett tüdőfelhől* — 3. ábra *k, k*, és 13. ábra *kf, kf* (az Epeira quadratánál) — áll, a nyelestől kétoldalt terül el, rendszeren kissé kidomborodó, a fedőzete majd hártvaszerű s ilyenkor síma felületű, majd kemény s ilyenkor sajátos véséseket mutat, — 13. ábra *kf*, 14. ábra (az Epeira quadrata tüdőfedőjének balfele igen erős nagyításban) — e kidomborodó, rejtosan elhelyezett alakzat, kopoltyúra emlékeztet, s valószínű, hogy az alatta fekvő légesövek csoportosulásától függ.

A *légző res* (rima, némelyeknél plica) a tüdő alatt és a test tengelyét harántul metszve nyílik — 1. tábla 3. ábra *m*, 13. ábra *kn* — két sarka rendszerint kissé kitágul¹, szélei rendszeren kemény állományból valók. E résen át érintkezik a tüdő a külső levegővel. A légzési szervnek e berendezése az alakok során igen elterjedt, eltérései némely alrendek egyes családjaiban ismeretesek. Az eltérések közé tartozik a Dysderoidaké — 1. tábla 15. ábra (a Harpactes rubicundus légzőszerve) hol *o* a nőstény ivarszerve, *n* a tüdőfelek, *k* a légzőrés, *lm, lm* kettő helyett négy stigma; továbbá az Argyronetinaké 16. ábra, hol *oo* a nőstény ivarszerve, *nn*, a tüdőfelek, *k* a légzőrés, *l* egy hátrább fekvő terjedelmes stigma. E sajátlagos berendezés ügyelteszik az illető alakok életmódjával összefüggésben van, a mennyiben a Dysderoidák igen szűk helyeken — az Argyronetinák éppen a vízben élnek, mi a légzés oekonomiájára s így az illető szervek szerkezetére is befolyással van. A Dysderoidák stigmáinak berendezése legelőbb is egy kemény keretet tüntet föl, melyben egy lapba sorakozott, igen tömött álló finom csövecskék nyílnak — 17. ábra, melyek azután az alattuk fekvő tágas üregbe vezetnek; az e csöves laphoz alkalmazkodó, szembetűnően harántesíkos izmok — 18. ábra — arra látszanak mutatni, hogy a stigmák kinyithatók és bezárhatók.

A nőstényeknél, még pedig a légzőrés felett és a tüdőfelek között helyezkedik el az ivarszerv, melyet *zárnak* nevezek (Epigyne KOCH, vulva THORELL, sarum MENGE szerint) 3. és 13. ábra E, mely, úgy mint a hím ivarszerve is, a fajok során szerfelett nagy változatosságot, s a hím ivarszervének kettős voltához képest, szintén kettős nyílást mutat; a változatosság nagysága és feltűnő voltánál fogva igen fontos megkülönböztető jegyet szolgáltat. Az Epeiroidák legnagyobb részénél a volta-

Das Athmungsorgan, welches aus zwei bedeckten Lungenhälften — Figur 3 *kk* und Figur 13 *kf, kf* (von Epeira quadrata) — besteht, ist zu beiden Seiten des Stielchens ausgebreitet, gewöhnlich etwas convex, seine Bedeckung ist bald hautartig und dann glatt, bald hart und dann mit eigenthümlichen Sculpturen bedeckt. Figur 13 *kf*, Figur 14 (der linke Lungendeckel von Epeira quadrata, sehr stark vergrössert) — diese erhabenen, fransenförmig geordneten Gebilde erinnern an Kiemen, und es ist wahrscheinlich, dass sie von der Gruppierung der Luftrohren (Tracheen) abhängen.

Die Athmungsspalte (rima, nach Anderen plica) öffnet sich unterhalb der Lungen und ist zur Längsachse des Körpers quer gestellt — Tafel I Figur 3 *m*, Figur 13 *kn*, ihre beiden Winkel sind gewöhnlich erweitert,¹ ihre Ränder bestehen gewöhnlich aus harter Chitinnasse. Durch diese Spalte communicirt die Lunge mit der äusseren Luft. Diese Organisation des Athmungsorganes ist in der Reihe der Arten sehr verbreitet, Abweichungen davon sind in einigen Familien einiger Unterordnungen bekannt. Zu den Abweichungen gehören jene der Dysderoiden, Tafel I Figur 15 (von Harpactes rubicundus), wo *o* der Geschlechtstheil des Weibchens, *n* die Lungenflügel, *k* die Athmungsspalte, *lm, lm* statt zwei, vier Stigmata sind; ferner bei Argyroneta, Figur 16, wo *oo* der weibliche Geschlechtstheil, *nn* die Lungenflügel, *k* die Athmungsspalte, *l* ein weiter rückwärts liegendes, ausgedehntes Stigma sind. Diese eigenthümliche Einrichtung scheint mit der Lebensweise der betreffenden Formen in Verbindung zu stehen, insofern als die Dysderoiden in sehr engen Oertlichkeiten, die Argyronetinae geradezu im Wasser leben, welches auf die Oekonomie des Athmens und also auch auf den Bau der betreffenden Organe von Einfluss ist. Der Bau der Stigmen bei den Dysderoiden zeigt vor Allem eine harte Einfassung, in welcher dann in eine Ebene gereichte, sehr dicht stehende feine Röhren münden — Figur 17, welche in eine im Inneren liegende geräumige Höhlung führen; die an diese röhrlige Platte angehefteten, auffallend quergestreiften Muskeln, Figur 18, scheinen darauf zu deuten, dass die Stigmen geöffnet und geschlossen werden können.

Bei den Weibchen, und zwar oberhalb der Athmungsspalte und zwischen den Lungenhälften, liegt der Geschlechtstheil, welchen ich das Schloss nenne (Epigyne KOCH, vulva THORELL, sarum, Schloss MENGE) Figur 3 und 13 E, welches ebenso wie das Geschlechtsorgan des Mames in der Reihe der Arten eine sehr grosse Verschiedenheit — und der Duplicität des männlichen Organes entsprechend, eine doppelte Oeffnung zeigt; die grosse und auffällige Verschiedenheit des Organes bietet

¹ BERTRAU' szerint valódi stigmák.

¹ Nach BERTRAU echte Stigmen.

képeni zár felett egy felállítható és lehajtható lemez létezik — 19. ábra (az *Epeira quadrata* zárja igen erős nagyításban): rr a zár kerete, r^1 nyílása, E fedőlemeze, k a légzőrés.

A potroh hasfelének végén helyezkedik el a hat fonószemölcs vagy — rövidség kedvéért — egyszerűen *fonó* (*mamillae*) — 1. tábla 1., 3. és 13. ábra q . A felső pár — 3. ábra o , o az alsóval qq — négyszögletbe elhelyezve, nagyobbak, a közöttük álló harmadik pár — 3. ábra x kisebb. A fonók ízülete az alakok során egy és három között ingadozik; alakjuk hengerded, végök majd elmet-szett, majd esútos, az első esetben a voltaképeni fonókészülék a végizen az elmetzés által támadt lapon van összpontosítva, az utóbbi esetben rendszerint a fonó egész hosszában, de csak alülfelől, elterjedve.

A külalakoknak eddig terjedő vázlatából kitünik, hogy a tulajdonképeni pókok külszervezete tökéletesen symmetrius, oly mértékben, a milyenben bilateralis.

* * *

2. A test és a tagok felszínének borítékai.¹

A pókok testét és tagjait rendszerint szőrözet borítja, sok esetben a szőrözet helyett pikkelyek is előfordulnak; de a szőrözet még ezekben az esetekben is, legalább helyen közön, jelen van.

A szőrözet, kifejlődése szerint, egész általánosságban véve, leginkább öt alakban létezik, n. m. az egyszerű szőrszál, az ágas szőrszál, a serté, a tüske és a lapiezkás, eseteket vagy talpakat képező szőr. Közbeneső alakot képez a sertétüske, mely erősebb a serténél és gyengébb a tüskénél.

A szőrözet elősorolt nemci, úgy mint az emberi haj, hagymából indulnak s tágas tápesővel vannak ellátva.

A szőrszál (*pilus*), vékony hosszabb vagy rövidebb, mindig kissé ívesen hajlott, és oly hagymából ered, mely vagy karikában, vagy egy félgömböszzerű emelkedésben gyökerezik; állománya vagy átlátszó, kisebb nagyobb mértékben színtlen, vagy — a tápesőbe lerakodott fest-

ein wichtiges Unterscheidungsmerkmal. Bei dem grossen Theile der Epeiriden befindet sich über dem eigentlichen Schloss eine Schiene, welche aufgestellt und niedergelegt werden kann — Figur 19, (Schloss von *Epeira quadrata*, sehr vergrössert): rr die Einfassung des Schlosses, r^1 Oeffnung, E Schiene, k Athmungsspalte.

Am Ende des Hinterleibes nehmen die sechs Spinnwarzen (*mamillae*) Platz, Tafel 1 Figur 1, 3 und 13 q . Das obere Paar — Figur 3 oo — mit dem unteren qq in ein Viereck gestellt, sind grösser, das zwischen diesen stehende dritte Paar — Figur 3 x — ist kleiner. Die Anzahl der Glieder an den Spinnwarzen schwankt in der Reihe der Formen zwischen eins und drei; ihre Form ist walzenförmig, ihre Spitze bald abgestutzt, bald spitz, im ersteren Falle befindet sich der eigentliche Spinnapparat auf dem Endgliede auf der abgestutzten Fläche concentrirt, im letzteren Falle ist derselbe gewöhnlich der ganzen Länge nach, jedoch nur unten, ausgebreitet.

Aus der bisher entwickelten Skizze der äusseren Gestalt geht hervor, dass der äussere Bau der eigentlichen Spinnen vollkommen symmetrisch und in gleichem Grade bilateral ist.

* * *

2. Bedeckungen des Körpers und seiner Theile.¹

Der Körper der Spinnen und die Extremitäten desselben werden gewöhnlich durch Haare bedeckt, in vielen Fällen sind statt der Behaarung Schuppen vorhanden, aber auch in diesen Fällen ist die Behaarung wenigstens stellenweise vorhanden.

Im Allgemeinen und ihrer Ausbildung gemäss zeigt die Behaarung meistens fünf Formen, und zwar das einfache, das gefiederte Haar, die Borste, den Stachel und die spatelförmige, Pinsel oder Sohlen bildende Behaarung. Eine Zwischenform wird gebildet durch die Stachelborste, welche stärker als die Borste, schwächer als der Stachel ist.

Die angeführten Arten der Behaarung entspringen, gleich dem menschlichen Haare, einer Zwiebel und sind mit einem geräumigen Ernährungsemale versehen.

Das Haar (*pilus*) ist dünn, länger oder kürzer, immer leicht bogig geschwungen und entspringt einer Zwiebel, welche entweder in einem Ringe oder einer halbkugligen Erhebung wurzelt; seine Masse ist entweder durchsichtig, mehr oder weniger farblos, oder — den in dem Canale abgelagerten Pigmenten entsprechend — ganz

¹ Ott, hol a tagok, a melyekről a részek vették, megnevezve nincsenek, a tábla magyarázata utja a felvilágosítást.

¹ Wo die Arten, welchen die Theile entnommen wurden, nicht angeführt sind, das gibt die Erklärung der Tafel die nothige Auskunft.

anyagokhoz képest egészen vagy szakadozottan színes; — e tulajdonsággal alkotja azután a rajzokat ott, a hol ezek nem a bőrhöz, hanem szőrözethez kötöttek — — n. tábla 20. ábra, hol *aa'* színes, *b* színtelen, mind a három pedig karikából induló szőr (*i* egy ingödör igen erős nagyításban, az egész lap egy darab felbőr, mely a folyva-ráncozást tünteti elő; mind az *Epeira quadrata*), — 21. ábra a gömbből induló egyszerű szőr, erős nagyításban. Ide tartozik még a *tapintószőr* is — n. tábla 17. ábra *aa*, mely a többé kevésbé megfekvő többi szőrözetből mindig függőlegesen kiágaskodik, sugáregyenes, finom és valószínűleg a tapintást közvetíti.

Az ágas szőr — 22. ábra — hasonló természet mellett két oldalt ágakat bocsát.

A *serte* (seta) erősség és rendszerint hosszúság tekintetében is kiválik a szőrözetből. Többnyire gombból indulva, vagy egyenes, vagy alig hajlott; egyébként a szőrnek megfelel — 23. ábra *c* serték egy íz végén. Válfaja a szőrös *serte*, mely környöskörül szőröket bocsát — 24. ábra.

A *tüske* (aculeus), alapszervezetében a szőrnek megfelelő, nem boríték, hanem fegyverzet, egyenes vagy könyvedén hajlott, rendszerint gombból indul, rendszerint erősségénél s legtöbbször hosszúságánál fogva is kiválik a serték és szőrök közül. Főleg a végtagok fegyverzetét képezi — 25. ábra *d, d*, tüskék egy lábíz végén, *ee* serték.

A *lapiezkás szőr* (pilus spatulatus v. apice dilatatus) rendszeren szervvé csoportosul, majd esetet, majd talpat képez s kizárólagosan a lábakon fordul elő. A lapítás rendszerint kevéssel a tő felett veszi kezdetét s ilyenkor a vég elkerekített — 26. ábra — vagy csak közepe táján kezdődik, mely esetben vége rendszerint elmetezett — 27. ábra — a kiszélesített rész oldalai mindig finoman szőrösek. A lapiezkás szőr kefe, páncs vagy eset alakba tömörülve foglalja el a lábak végét, vagy talpszerűen terjedve néha a szár végeig is elterjed s nem csak családok, hanem egész alrendek életmódjára lényeges befolyást gyakorol, a mennyiben a járás kelés bizonyos nemét lehetségessé teszi. E szőröknek köszönik az illető alakok azon képességet, hogy nem csak egyáltalában síma síkokon, hanem akár függőleges, akár áthajló, sőt például: egy vízszintesen fekvő csiszolt üveg-

oder unterbrochen farbig; mit diesen Eigenschaften bildet die Behaarung die Zeichnungen dort, wo dieselben nicht an die Haut gebunden sind — Tafel n Figur 20 *aa* farbig, *b* farblos, alle drei Haare entspringen einem Ringe (*i* ist ein Rückengrübchen, sehr stark vergrössert, das ganze ein Stück der Oberhaut, welches den Schmelz zeigt, alles von *Epeira quadrata*); — Figur 21 ein geknöpftes einfaches Haar in starker Vergrösserung. Hierher gehört noch das *Fühlhaar*, Tafel n Figur 17 *aa*, welches sich aus der mehr minder anliegenden übrigen Behaarung stets senkrecht emporsträubt, ganz gerade, fein ist und wahrscheinlich das Tastgefühl vermittelt.

Das gefiederte Haar — Figur 22 — bei gleichem Baue zu beiden Seiten mit Aesten versehen.

Die Borste (seta) von der übrigen Behaarung durch Stärke und meistens auch durch Länge unterschieden. Meistens aus Knöpfen entspringend, ist die Borste bald gerade, bald leicht geschwungen; im Uebrigen entspricht sie dem Haare — Figur 23 *c* — Borsten am Ende eines Gliedes. Eine Varietät der Borste ist die gefiederte Borste — Figur 24, welche rundherum mit Härchen versehen ist.

Der Stachel (aculeus), der Organisation nach im Grunde genommen dem Haare entsprechend, bildet keine Bedeckung, sondern eine Waffe, ist gerade oder leicht geschwungen, entspringt meistens einem Knopfe und sticht gewöhnlich durch Stärke und meist auch durch Länge aus der Behaarung hervor. Der Stachel bildet hauptsächlich die Bewaffnung der Extremitäten — Figur 25 *dd* Stacheln am Ende eines Fussgliedes, *ee* Borsten.

Das spatelförmige Haar (pilus spatulatus vel apice dilatatus) gruppirt sich meistens zum Organ, bildet bald Pinsel, bald Sohlen und kommt ausschliesslich nur an den Füssen vor. Die Abflachung nimmt gewöhnlich etwas oberhalb des Grundes ihren Anfang, in welchem Falle das Ende gewöhnlich abgerundet ist — Figur 26 — oder sie beginnt erst um die Mitte der Länge, in welchem Falle das Ende gewöhnlich abgestutzt ist — Figur 27 —, die Ränder des abgeflachten Theiles sind immer sehr fein behaart. Das spatelförmige Haar nimmt, bürsten-, pinsel- oder bauschförmig dicht geordnet, am Ende der Füsse Platz; oder als Sohle erweitert verbreitet es sich manchmal bis zum unteren Ende der Schiene und nimmt Einfluss auf die Lebensweise nicht nur der einzelnen Familien, sondern ganzer Unterordnungen, insoferne es gewisse Arten der Fortbewegung ermöglicht. Diesen Haaren verdanken die betreffenden Formen die Eigenschaft, dass sie nicht nur überhaupt auf glatten Flächen, sondern sowohl auf senkrecht stehenden, als auf überhängenden, ja sogar auf der unteren Fläche einer wagerecht liegenden geschliffenen Glastafel mit

tábla alsó lapján is teljes biztossággal járhatnak — 28. *gg* talpkefe.

A pikkelyek (squamae) eltekintve alakzataik különféleségétől, a szőrzettől már azáltal is különböznek, hogy nem hagymával, hanem a madártolléhoz hasonló szárral gyökereznek a felbőrben; innen az, hogy igen könnyen leválnak. Második tulajdonságuk az, hogy mindig laposak; máskülönbözvény vagy símaszélűek, vagy tűrészek vagy reszelték vagy ágasok.

A tűrészes pikkelyek — 29. ábra — széleik egész hosszában tűrészmódra mélyen esípkések s némely fajoknál jelesen a potroh hátsó felét borítják.

A reszelt pikkelyek — 30. ábra — széleiken csak sekély, ritkán álló bemetszéseket mutatnak; legtöbbször az egész testet s részben a végtagokat is borítva, olykor a legtűresebb színű zománczban fémlenek s a világítás változásához képest a színeket változtatják is.

A síma pikkelyek széleiken símak, rendszerint levélalakúak, végeiken majd egyszerűen majd többszörösen kivágottak s e különböző alakokban rendszerint egy azon állaton fordulnak elő; legtöbbször világos, élénk színűek de csak selyemfényűek — 31—34. ábra. A sötétebb rajzot alkotó pikkelyeknél a festőanyag a pikkely lapjába van lerakodva — 34. ábra.

Az ágas pikkelyek karesúk s tövük közeléből rendszerint három vagy négy ágat bocsítanak; legtöbbször élénk színűek, átlászfényűek vagy aranyosan fénylők, sötét — 35. ábra — vagy világos — 36. ábra — színűek, aszerint, a mint sötétebb vagy világos rajzokat alkotnak.

A pikkelyeken végig szintén tápeső vezet. A pikkelyek mindig igen finom szerzetűek s száraikkal csak igen könnyedén mélyednek a felbőrbe.

3. A fonó és szőröszervek külalkata.

Ezen igen érdekes szervek már azon fontos szerepmél fogva is, a melyet a pókok életmódjában játszanak, mint nem kevésbbé azért is, mivel szerkezetök változatosságánál fogva az alakok megkülönböztetésére és rendszerezésére nagy befolyással vannak, tüzetes tárgyalást érdemelnek.

voller Sicherheit gehen können — Figur 28 *gg* eine Bürste (scopula).

Die Schuppen (squamae), abgesehen von der Verschiedenheit ihrer Formen, sind sie von der Behaarung schon dadurch unterschieden, dass sie nicht unmittelbar einer Zwiebel, sondern unmittelbar eines einem Vogelfederkiele ähnlichen Kieles in der Oberhaut wurzeln; daher kommt es, dass sie sich sehr leicht ablösen. Eine andere Eigenschaft ist die, dass sie stets flach sind; im Uebrigen sind sie entweder glattrandig, gesägt, gefeilt oder ästig.

Die gesägten Schuppen — Figur 29 — sind ihrer ganzen Länge nach auf Art einer Säge tief ausgezackt und bedecken bei manchen Arten den Bauch.

Die gefeiltten Schuppen — Figur 30 — zeigen auf ihren Rändern nur seichte schütter stehende Einkerbungen; meistens den ganzen Körper und zum Theile auch die Extremitäten bedeckend, glänzen sie oftmals in den feurigsten Metallfarben, welche sie der Beleuchtung entsprechend wechseln (schillern).

Die glatten Schuppen haben glatte Ränder, sind gewöhnlich blattförmig, an ihrem Ende bald einfach, bald mehrfach angerandet und kommen in diesen verschiedenen Formen gewöhnlich auf ein und demselben Thiere vor; sie sind meist licht, lebhaft gefärbt, aber nur seiden-glänzend — Figur 31—34. Bei den Schuppen, welche dunklere Zeichnungen bilden, ist das Pigment in der Fläche abgelagert — Figur 34.

Die ästigen Schuppen sind schlank, nahe am Kiele zweigen sich gewöhnlich drei bis vier Aeste ab; sie sind meistens lebhaft gefärbt, atlas- oder goldglänzend, dunkel-, Figur 35, oder licht-, Figur 36, farbig, je nachdem sie dunklere oder lichtere Zeichnungen bilden.

Die Schuppen sind ebenfalls von einem Ernährungscanal durchzogen. Alle Schuppen sind von sehr feiner Structur und haften mit ihren Kielem nur sehr leicht in der Oberhaut.

* * *

3. Die äussere Structur der Spinn- und Weborgane.

Diese sehr interessanten Organe verdienen schon auch in Folge der wichtigen Rolle, welche ihnen in der Lebensweise der Spinnen zukommt, wie nicht minder deswegen, weil sie in Folge ihrer Verschiedenheit von grossem Einflusse auf die Unterscheidung und systematische Anordnung der Formen sind, eine eingehende Erörterung.

A fonó szervek.

Elhelyezésüket s általános jellemzésüket már fennebb adtam, hol is kitént, hogy a fonószerv a háttest végére,¹ a szövőszerv ellenben a lábak és — a nőstényeknél — a tapogató hegyére is van alkalmazva.

A fonók külszerkezetének legfőbb részét a *esérek* képezik, melyek az elmetsett fonóknál a végiz véglapján, azaz: a *esecslapon* (colatorium) — a eséses fonóknál legtöbbször valamennyi íz vagy végiz egész hosszában alul — sorakoznak.

A közönséges keresztespóknál,² melynek fonói elmetsett végűek, a három fonópár lapján mintegy ezer eséve foglal helyet. Az alsó, nagyobbik páron, egyenként mintegy 120 rövidebb sorakozik, a belső széleken egy egy nagyobb eséve látható. E esévek majdnem hengerdedek, a kisebbek kivezető eséve árforma, a nagyobbaké rövid és aránylag tágas — n. tábla 37. ábra kis eséve, 39. ábra nagy eséve. — A valamivel kisebb, gyengébb felső fonópár lapján egyenként körülbelül 200 — 200 eséve létezik, mely karesú, hosszú, hengeres és finom esébe végződik; e fonó pár belső szélein három három nagyobb eséve is észlelhető — 38. ábra karesu eséve. A közbelső, apró fonópáron egyenként 150 — 150 eséve helyezkedik el — 38. ábra. A esévek sűrűn s a lap körülmához képest több kört alakítva sorakoznak — 40. ábra.

E szerkezet az alakok legtöbbszörénél észlelhető; módosításai leginkább a esévek mennyiségében jelentkeznek.

A fonószerv szerkezetének egy másik, ritkább formája az előbbihez képest igen lényeges eltéréseket mutat. Ennek a esecs alakú esévek — 42. ábra³ a esésosan végződő, hosszú végiz állapotján végig sorakoznak — 41. ábra; a szerkezet lényege ugyanaz marad mint az előbb tárgyaltnál.

A eséves lapok a végiz segítségével külön külön, minden képzelhető irányban igen könnyen mozgathatók, úgy, a mint ezt a fonalak célirányos alkalmazása megköveteli. A fonók szétterpeszthetők, összetehetők, távesőnődra ki-

Die Spinnorgane.

Ihre Stellung und allgemeine Charakterisirung habe ich schon oben gegeben, woraus hervorging, dass das Spinnorgan am Ende des Hinterleibes,¹ die Webeorgane dagegen am Ende der Füsse und — beim Weibchen — auch an der Spitze des Tasters angebracht sind.

Den Haupttheil der äusseren Einrichtung der Spinnwarzen bilden die Spulen (Spinnröhrchen), welche bei den abgestutzten Warzen auf der so entstandenen Fläche des Endgliedes, dem *Durchschlage* (colatorium) stehen, bei den spitzen Spinnwarzen dagegen meistens die untere Fläche aller oder nur des Endgliedes einnehmen.

Bei der gewöhnlichen Kreuzspinne,² deren Spinnwarzen abgestutzt sind, nehmen auf den Durchschlägen der drei Warzenpaare beiläufig tausend Spulen Platz. Auf jeder Warze des unteren Paares reihen sich je 120 kürzere Spulen aneinander, an den inneren Rändern ist je eine grössere Spule sichtbar. Diese Spulen sind beinahe cylindrisch, das Ausführungsröhrchen der kleineren ist pfriemenförmig, jenes der grösseren kurz und verhältnissmässig geräumig — Tafel n Figur 37 ist eine kleine, Figur 39 eine grosse Spule. Auf dem Durchschlage des etwas kleineren, schwächeren oberen Warzenpaares befinden sich je 200 Spulen, welche schlank, lang und cylindrisch sind und in ein feines Röhrchen auslaufen; an den inneren Rändern dieses Warzenpaares können je drei grössere Spulen beobachtet werden — Figur 38 schlanke Spule. Auf dem mittleren, kleinen Warzenpaare nehmen je 150 Spulen Platz — Figur 38. Die Spulen sind dicht und, der kreisförmigen Fläche entsprechend, in mehrere Kreise geordnet — Figur 40. Dieser Bau ist den meisten Formen eigen; die Abweichungen gründen sich meistens auf die Menge der Spulen.

Eine andere, seltenere Form des Spinnorganes zeigt, im Vergleiche zu der vorigen, sehr wesentliche Abweichungen. Bei dieser reihen sich die zitzenförmigen Spulen — Figur 42³ — längs der unteren Fläche des stumpfspitzig auslaufenden, letzten Warzengliedes — Figur 41; die Organisation ist im wesentlichen dieselbe wie bei der ersteren Form.

Die Durchschläge können mit Hilfe des Endgliedes in allen denkbaren Richtungen leicht und so bewegt werden, wie dieses die zweckmässige Anordnung der Fäden erheischt. Die Spinnwarzen können auseinander gespreizt, zusammengedrängt, auf die Art eines Fernrohres aus- und eingezogen, ja sogar in eine Reihe gestellt

¹ A fonószerv ezen elhelyezéséből ered az ivarszervek áthelyezése is, melyeket különben a rovaroktól vett analogia épen a fonószerv tájára helyezne.

² *Epeira diademata* CL.

³ Az *Aeulena labyrinthica* CL. fajé.

¹ Eine Folge der so gearteten Stellung der Spinnorgane ist auch die veränderte Lage der Geschlechtstheile, welche die von den Insecten genommene Analogie gerade in die Gegend des Spinnorganes verlegen wurde.

² *Epeira diademata* CL.

³ Von *Aeulena labyrinthica* CL.

húzhatók s bevonhatók, sőt egy sorba állíthatók. Az alsó és felső pár rendszeren több, a középső egy ízü.

A fonalak anyaga, a csévék végesőveiből kitódulva, a fonók megfelelő mozgatása segítségével vagy egy fonallá egyesíttetik, vagy szalagszerűen rendeztetik, néha nyalábbá vagy pamaescsá alakíttatik s az eljárás azonos avval a melyet a fonó emberi kéz a lenre, kenderre stb. alkalmaz. A pók fonói ugyan abban a viszonyban állanak a háttestben rejlő s a fonó anyagot tartalmazó, tömlőszerű mirigyekhez, a melyben áll a fonó ember keze a guzsalyhoz; a különbség az, hogy a póknál a fonó anyag a fonatot alakító szervből tódul ki, míg az emberi újj a fonó anyagot húzza.

Az említett nagyobb csévének — úgy látszik — külön rendeltetése van, melyet azonban szabatosan meghatározni nem lehet s csak annyi bizonyos, hogy a szöveteiken rendszerint kétféle fonal észlelhető, n. m. egyenletes, síma és száraz, és olyan, a melyen apró, mindig ragacsos esomócskák gyöngyszerűen sorakoznak; a fonatnak e kétfélesége talál a csévék kétféleségével, de eldöntetlen eddig az, hogy melyik csévé szolgáltatja a száraz, melyik a ragacsos fonalat.

Az eddig tárgyalt fonószervekhez még egy mellék-szerv is tartozik, mely az alakok során kevésbé elterjedt s rendeltetésére nézve is még kérdés tárgyát képezi. A fonószervek között azért foglal helyet, mert ott, a hol jelen van, mindig a fonók mellé sorakozik. Elnevezését csak a gyanítás támogatja, a mint ez az életmód tüzetes tárgyalásánál ki is fog tűnni.

Ez a *fonalszűrő* (cribellum L. Koch, organum inframanillare THOR.) — n. tábla 43. ábra. f¹ igen erős nagyításban. — mely egy közös keretbe foglalt, kettős, igen finoman szűrőszerűen likaesolt lapot mutat, nélküli a csévéket. — A jelenlévő szűrőcskék finom voltánál fogva eldöntetlen maradt, vajjon szűrők vagy csévéké? ²

A szövőszervek.

Ezek mindig a lábak legvégén, a nőstényeknél a tapogató csúcsán is állanak, berendezésre nézve a legszebb szervek közé tartoznak s változatosságuknál

werden. Das untere und obere Paar ist gewöhnlich mehr-, das mittlere eingliedrig.

Der Spinnstoff wird — aus den Röhren der Spulen hervordringend — durch entsprechende Bewegung der Spinnwarzen entweder zu einem Faden vereint, oder bandförmig geordnet manchmal zu Bündeln oder Bauschen geformt, und das Verfahren ist genau dasselbe, welches die spinnende Hand des Menschen auf Flachs oder Hanf anwendet. Die Spinnwarzen der Spinnen stehen in demselben Verhältnisse zu den im Hinterleibe befindlichen, den Spinnstoff enthaltenden, schlauchförmigen Drüsen, wie die Hand des spinnenden Menschen zum Rocken; der Unterschied liegt darin, dass bei der Spinne der Spinnstoff aus dem spinnenden Organe austritt, wohingegen der menschliche Finger den Spinnstoff zieht.

Die erwähnte grössere Röhre hat — wie es scheint — eine besondere Bestimmung, welche jedoch nicht mit voller Sicherheit angegeben werden kann, und nur so viel ist gewiss, dass an den Geweben gewöhnlich zweierlei Fäden beobachtet werden können, und zwar gleichmässige glatte und trockene, und solche, an welchen kleine, stets klebrige Knötchen wie Perlen gereiht sind; dieses doppelartige Wesen der Fäden trifft mit jenem der Spulen zusammen; aber es ist bis jetzt noch nicht entschieden, welche Spule den trockenen, welche den klebrigen Faden liefert?

Zu den bis jetzt abgehandelten Spinnorganen gehört noch ein Nebenorgan, welches in der Reihe der Formen weniger verbreitet und rücksichtlich seiner Bestimmung noch fraglich ist. Den Spinnorganen wird es deshalb angereiht, weil es sich dort, wo es gegenwärtig ist, stets den Spinnwarzen anschliesst. Seine ungarische Benennung* wird nur auf eine Vermuthung gestützt, wie dies aus der eingehenden Erörterung der Lebensweise hervorgehen wird.

Es ist dies das Schiffchen** (cribellum L. Koch, organum inframanillare THORELL), Tafel II Figur 43. f¹ in sehr starker Vergrösserung — welches zwei in einem gemeinschaftlichen Rahmen eingefasste, seiferförmig sehr fein durchlöchernte Flächen zeigt, der Spulen entbehrt. Bei der Feinheit der vorhandenen Härchen blieb es unentschieden, ob dieselben Härchen oder Röhren sind.²

Die Webeorgane.

Diese sind immer ganz am Ende der Füsse, beim Weibchen auch an der Spitze des Tasters angebracht, gehören ihrem Baue nach zu den schönsten Organen und in

1. Az *Amurobius ferox* (WALCK.) fűjé.

2. E szervet az újjal *Amurobius* BLACKWALL fedezte fel.

* Wörtlich »Fadenseiher«, ** Nach MENGE.

1. Von *Amurobius ferox* (WALCK.).

2. Dieses Organ hat der Engländer BLACKWALL entdeckt.

fogva lényegesen befolylnak az alakok rendszeres elhelyezésére.

A lábak szövőszerve vagy kettős, vagy hármas karomrendszerű.

A kettős karomrendszernél az esetet, vagy kefe (scopula) jelen van, a hármas rendszernél hiányzik.

Főrése a szövő szervnek a *bordáskarom* (unguiculus), mely a lábakon páros, a nőstény tapogatóján ellenben csak egyes — II. tábla 44. ábra *aa* kettős rendszerű,¹ 45. ábra *aa* hármasrendszerű,² 46. ábra *a* a nőstény tapogatóján.³ E karmokon a bordák fésűszerűen sorakoznak, ritkán egy karmon kettős sorban is — lásd VII. tábla 175. c.

A kettős rendszerűnél — 44. ábra — a karmok bordázata különböző: ritkább és sűrűbb, s az ilyen szervezettel ellátott alakok nemezserű, sűrű szöveteket készítenek. Valószínű, hogy a szövet sűrítése leverés által történik s előbb a ritkább, utóbb a sűrűbb bordák működnek. A bordáskarmok külön külön és együttesen is fel s alá mozgathatók: — *g* a talpceset.

A hármas rendszerűnél a ritkább és hosszabbfogú bordáskarom-pár alatt és illetőleg között áll a *sánjakarom* — 45. ábra *b*, melynek mozgathatósága korlátozottabb. Ugyan e rendszerűnél mind a két oldalon még két két erős, kissé hajlott s a lefelé irányult, az éleken fűrészmódra fogasolt, *fogasserte* (unguiculi auxiliares, THORELL) foglal helyet — 45. ábra *c, c*, mely — úgy látszik — a szabad mozgást nélkülözi. A szövőszervnek ilyeszerű berendezése azoknál az alakoknál észlelhető, a melyek inkább hálót mint szöveteket készítenek, jelesen pedig azoknál, a melyek — mint pld. a keresztespók — kerek hálót *kotnak*, s úgy látszik, hogy a sánjakarom a fonalat vezeti, a bordáskarmok pedig a kereszteződés pontjain leverik; a működés tehát lényeg szerint azonos avval, a mely a takács sánja és bordánál is létezik. A fogasserték valószínűleg nemezserű szövetek előállításánál szerepelnek, jelesen azoknál, a melyekbe némely kerek-hálókötő alak petéit burkolja.

A nőstény tapogatójának bordáskarma — 46. ábra *a* — a lábénál karesűbb, kevésbé kampós s úgy látszik, hogy mozgása is korlátozott; a közelében álló serteszálak némelyike — *c* — kivethető fogacsolást mutat, mely

Folge ihrer Mannigfaltigkeit üben sie einen wesentlichen Einfluss auf die systematische Anordnung der Formen.

Das Webeorgan der Füße ist dem Systeme nach zwei- oder dreiklauiig. Bei dem zweiklauiigen Systeme ist der Haarpinsel oder die Haarsohle (scopula) vorhanden, bei dem dreiklauiigen dagegen nicht.

Den Haupttheil des Webeorganes bildet die Einschlagklaue (unguiculus), welche an den Füßen paarig, am Taster des Weibchens dagegen nur einzeln vorhanden ist — Tafel II Figur 44 *aa* Doppelsystem,¹ Figur 45 *aa* Dreiklauiensystem,² Figur 44 am Taster des Weibchens.³ Auf diesen Klauen sind die Zinken oder Zähne kammförmig gereiht, selten stehen die Zähne auf einer Klaue in doppelter Reihe — siehe Tafel VII Figur 175 *c*.

Bei dem Doppelklauiensysteme — Figur 44 — ist die Bezeichnung der Klauen verschieden: schütterer und dichter, und die mit diesem Systeme ausgestatteten Formen verfertigen filzartige, dichte Gewebe. Es ist wahrscheinlich, dass die Verdichtung des Gewebes durch Niederschlagen geschieht, wobei zuerst die schüttereren, hernach die dichteren Zähne thätig sind. Die Einschlagklauen können sowohl einzeln als auch zusammen auf und nieder bewegt werden: — *g* ist der Haarpinsel.

Bei dem Dreiklauiensysteme befindet sich unterhalb und beziehungsweise zwischen dem schütterer und länger gezähnten Einschlagklauienpaar die *Trittklaue* — Figur 45 *b*, deren Beweglichkeit beschränkter ist. Bei eben diesem Systeme nehmen noch zu beiden Seiten je zwei starke, ein wenig gebogene und an den nach unten gerichteten Schneiden sägeförmige gezähnte Zahnborsten (Afterkrallen MENGE, unguiculi auxiliares THORELL) Platz — Figur 45 *cc*, welche, wie es scheint, der freien Beweglichkeit entbehren. Die so gestaltete Einrichtung des Webeorganes wird bei jenen Formen beobachtet, welche eher Netze als Gewebe verfertigen, ganz besonders aber bei jenen, welche — wie z. B. die Krenzspinne — ein rundes Netz *knupfen* und es scheint, dass die Trittkralle den Faden führt, die Einschlagkrallen dagegen an den Kreuzungspunkten der Fäden den Einschlag geben; das Verfahren ist also im Wesentlichen jenem gleich, welches bei dem Tritt und Einschlag des Webers besteht. Die Zahnborsten spielen wahrscheinlich bei Erzeugung von filzartigen Geweben eine Rolle, besonders bei jenen, in welchen einige Radnetzspinnen ihre Eier verwahren.

Die Einschlagkralle des weiblichen Tasters — Figur 46 *a* — ist schlanker und weniger hackig als die der Füße sind, und es scheint, dass auch ihre Beweglichkeit minder frei ist: — einige der in ihrer Nähe ste-

1 A *Philaenus chrysops*, PODA. fajé.

2 Az *Epeira diademata*, CLERCK fajé.

3 Ugyanazé.

1 Von *Philaenus chrysops* PODA.

2 Von *Epeira diademata* CLERCK.

3 Von derselben Art.

körülmény, szövethetve avval, mely szerint a tapogató ízülete is lényegesen talál a lábak ízületével, sőt gyakran a tapogató viszonya az állkapocséhoz is azonos avval, mely a láb és csípő között fennáll,¹ morphologiai tekintetben igen érdekes. A tapogató bordáskarma leginkább a fonalak rendezésénél, felszedésénél és tatarozásánál szerepel.

A letárgyalt szövőszervek összessége szilárd chitinból való, többnyire sötét színezetű s szaruszerűen, néha pedig alig áttetsző.

A szövőszervezet rendszerint mind a nyolcz lábon egyforma; csak kivételesen s legtöbbször a kettős karomrendszerrel ellátott alakoknál különbözik az első páré a többi pártól.

Mind ezekhez hozzájárul még egy szerv, mely rendeltetése szerint még kétes, mindig azoknál az alakoknál észlelhető, a melyeknél a fonalszűrő megvan, de ezeknél is gyakran csak a nőstények tulajdona, habár némelyeknél ismét mind a két ivarnál is észlelhető. Ez a *nyust* (*calamistrum*),² mely mindig csak a negyedik lámpár második végizén állva, kissé a test felé fordul — II. tábla 47. ábra *ny*.³ Ez serteszerű, le és egymásfelé álló erős szűrőklől áll, melyek két sort képeznek; a két sor közötti tér síma — 48. ábra, igen erős nagyításban. E szerv némely fajoknál már szabadszemmel is megkülönböztethető, gyengébb nagyításnál jól kivehető, kiválóan apró alakoknál azonban erős nagyítást igényel.

A rendeltetése iránt táplált nézetek az életmódról szóló szakaszban tárgyalatnak.

A fonó és szövő szervezet összeműködése a következőké foglaltat. Az elmetzett végű fonók egyes fonalak — vagy egyes esetekben, pld. a hálóban ragadt préda begöngyölésénél — fonalszalagok boesítására valók; az egyes fonalak a sánjakarmok segítségével vezetnek s a keresztpontokon a bordáskarompárral lenyomatnak. Ott, a hol az elmetzett végű fonópárok olyanokkal járnak, a melyek ahul csévések, az előbbieket a szövet vázának előállítására, az utóbbiak e váznak lepelszerű sűrítésére használtatnak oly módon, hogy az állat a hátsótest

lienden Borsten — *c* — zeigen eine wahrnehmbare Be-
zahnung, welcher Umstand — verbunden mit jenem —
wornach die Gliederung des Tasters mit der des Fusses
wesentlich übereinstimmt, ja sogar das Verhältniss des
Tasters zur Maxille gleich jenem ist, welches zwischen
Fuss und Hüfte besteht¹ — in morphologischer Hin-
sicht sehr interessant ist. Die Einschlagklau des Tasters
spielt hauptsächlich bei der Anordnung, Aufsammlung
und Ausbesserung der Fäden eine Rolle.

Die bisher abgehandelten Webeorgane bestehen ins-
gesammt aus festem Chitin, sind meist dunkel gefärbt,
hornartig oder manchmal kaum durchscheinend. Das
Webeorgan ist gewöhnlich an allen acht Füssen von
gleichem Baue; ausnahmsweise, und dann meistens bei
den mit dem Doppelklauensystem ausgestatteten For-
men, unterscheidet sich jenes des ersten Fusspaares von
dem der übrigen Füsse.

Zu diesem Allen kommt noch ein Organ hinzu, wel-
ches seiner Bestimmung nach noch zweifelhaft ist, stets
bei den Formen beobachtet werden kann, bei welchen
das Cribellum vorhanden, aber auch bei diesen oft nur
dem Weibchen eigen ist, obwohl es bei anderen Formen
auch an beiden Geschlechtern beobachtet werden kann.
Dieses ist das *Calamistrum*,² welches stets nur auf den
Metatarsus des vierten Fusspaares beschränkt, etwas
gegen den Leib gewendet ist — Tafel II Figur 47 *ny*.³
Dieses besteht aus nach abwärts und gegeneinander ge-
kehrten starken Borsten, welche zwei Reihen bilden; die
Fläche zwischen beiden Reihen ist glatt — Figur 48, in
sehr starker Vergrösserung. Dieses Organ ist bei einigen
Arten schon mit freiem Auge unterscheidbar, bei schwa-
cher Vergrösserung gut sichtbar, erfordert aber bei sehr
kleinen Formen eine sehr starke Vergrösserung. Die
Vermuthungen in Betreff seiner Bestimmung werden im
Capitel über Lebensweise abgehandelt.

Das Zusammenwirken der Spinn- und Webeorgane
kann folgendermassen zusammengefasst werden: die
Spinnwarzen mit abgestutztem Ende sind zum Spinnen
einzeln Fäden — oder in einzelnen Fällen z. B. bei
dem Einwickeln der in das Netz gerathenen Beute —
zur Entwicklung von Fadenbändern bestimmt; die
einzeln Fäden werden durch die Trittklau geführt
und an den Kreuzungspunkten vermittelt der Ein-
schlagklauenpaare niedergedrückt. Dort, wo die ab-
gestutzten Spinnwarzen mit solchen combinirt sind,
deren Spulen unten stehen, werden die ersteren zur
Verfertigung des Netzskeletes, letztere zur Verdichtung
des Skeletes und zwar auf die Art verwendet, dass
das Thier durch entsprechende Bewegung des Hinter-

1. Lásd: *Nomesia leirisa*, különösen pedig VIII. tábla, 175. ábra *f*.


2. Vonmetszéssel arra, hogy egy toll zászlójához hasonlít.

3. Az *Ammurobius ferox* (WALKER).

1. Siehe: Beschreibung der *Nomesia*, besonders aber Taf. VIII Fig. 175 *f*.

2. Bezieht sich auf die Ähnlichkeit mit der Fahne einer Feder.

3. Von *Ammurobius ferox* (WALKER).

megfelelő mozgásával a fonalat  módra húzza és letapasztja.¹

A hármás karomrendszerrel felszerelt alakok vagy az egész hálót, vagy legalább részeit *kotik*, az az hurkokat alkotnak, feszítő fonalakat húznak²; a kettős karomrendszerűek nemezfélé szöveteiket *szőnek* s úgy látszik, hogy a nemez sűrítésénél a különböző sűrűségű bordák mellett a lapiezkás szőrokból álló eset vagy talp is szerepel, úgy, hogy a szövetet végleg sűríti.³


A hálózatok tüzetesebb tárgyalása más szakaszban történik.

A mint érintve volt, feltűnő az a hasonlatosság, mely a fonás-szövésnél a pókok s az emberi ipar eljárása között létezik. A pók fonók és fonó kéz újjainak működése azonos; — a szövőszék sámfajája úgy mint a pók sámfakarma arra való, hogy a fonalakat igazgassa, a szövőszék bordája s a pók bordáskarma egyaránt lenyomják, megerősítik a kereszteződő fonalakat; a szövőszék nyüstje s valószínűleg a pókláb is, mellék munkát végez; a pókhálók és szövetek fonalai cséve alakú csővekből folynak.

Mindezek arra osztózkodtak, hogy a tárgyaláshoz szükséges magyar⁴ műszavakat a takács mesterség jóhangzású műszavaira alapítsam.

4. A külalaknak ivarszerinti eltérései.

Az ivarérett példányoknál, az ivarokat első pillantásra főleg a tapogató különböző szervezete különbözteti meg. Ezen kívül a hím rendszerint kisebb, nevezetesen karcsúbb, torja legtöbbször kitágul s az egész előtest és hátsótest közötti nagyság-külömbőség alig szembevetendő. A lábak a hímnél rendszerint hosszabbak, gyakran az első, néha a második páron, s ilyenkor legtöbbször a szár, sajátos vastagodás, fegyverzet által tűnik ki; gyakran a rágók úgy hosszúságra mint fegyverzetre nézve igen

leibes den Faden  förmig zieht und nieder schlägt.¹

Die mit dem Dreiklauen-systeme ausgestatteten Formen *knupfen* entweder das ganze Netz, oder wenigstens einige Theile, d. i. sie bilden Maschen, ziehen² Faden an zu spannen; jene mit dem Zweiklauen-systeme *weben* filzartige Gewebe, und es scheint, dass bei der Verdichtung des Filzes, neben den verschieden gezahnten Klauen auch der aus spatelförmigen Haaren bestehende Pinsel eine Rolle spielt, etwa derart, dass derselbe das Gewebe endgiltig verdichtet.³

Die eingehendere Abhandlung über Gewebe wird in einem anderen Capitel ausgeführt.

Wie schon berührt wurde, ist die Aehnlichkeit zwischen dem Spinnen und Weben der Spinnen und jenem der menschlichen Industrie auffallend. Die Function der Spinnwarzen und der spinnenden Finger ist einander ganz gleich; der Tritt des Webestuhles ist so wie die Trittklaue der Spinne dazu bestimmt, die Fäden zu dirigiren; der Einschlag des Webestuhles geschieht vermittelt einer Vorrichtung, welche der Einschlagklaue der Spinne entspricht, beide drücken nieder und festigen die Kreuzungsfäden; das Calamistrum scheint eine Nebenrolle zu haben, welche der Aufgabe der übrigen faden-ordnenden Einrichtung des Webestuhles entsprechen mag; die Fäden der Spinnennetze und Gewebe fliessen aus spulenförmigen Röhren.

Alles dieses zusammengekommen hat mich dazu bewogen, die zur Abhandlung nöthigen ungarischen⁴ Kunstausdrücke auf die gut klingenden Ausdrücke des Weberhandwerkes zu begründen.

4. Abweichungen in der äusseren Gestalt bei den Geschlechtern.

Bei geschlechtsreifen Exemplaren werden die Geschlechter hauptsächlich und auf den ersten Blick durch den verschiedenen Bau des Tasters unterschieden. Ausser diesem ist das Männchen gewöhnlich kleiner, besonders aber schlanker, sein Brusttheil ist gewöhnlich erweitert und der Unterschied in der Grösse zwischen Vorder- und Hinterleib ist kaum auffällig. Die Füsse des Männchens sind gewöhnlich länger, oft ist das erste, manchmal das zweite Paar — und in diesem Falle meistens die Tibia, durch eigenthümliche Verdickung, Bewaffnung

¹ *Agalena labyrinthica* [CLERCK].

² *Epeira diademata* [CLERCK].

³ *Epibulum scenicum* [CLERCK].

⁴ A német szövegben hasonlóan jártam el, a memoryben t. i. elfogadott kifejezések nem gátoltak benne.

¹ *Agalena labyrinthica* [CLERCK].

² *Epeira diademata* [CLERCK].

³ *Epibulum scenicum* [CLERCK].

⁴ Nach Möglichkeit habe ich im deutschen Texte das nämliche gethan, u. z. insofern angenommene Ausdrücke dieses gestatteten.

fejlettek; ivarérett állapotban a hímek rendszeren a nőstények közelében lesve vagy barangolva találhatók, vagy éppen a nőstény hálóján tartózkodnak.

A nőstények rendszerint — jelesen terhes állapotban — vaskosak, potrohósak; hátsótestök az előtestnél sokkal nagyobb, lábaik legtöbbször erősebbek.

A fejlődésről szóló fejtegetésből ki fog tűnni, hogy az ivarok megkülönböztetése csak a fejlődés bizonyos fokán válik lehetségessé.

ausgezeichnet; oft sind die Mandibeln sowohl in der Länge als Bewaffnung sehr entwickelt; im geschlechtsreifen Zustande werden die Männchen gewöhnlich in der Nähe der Weibchen lauernd oder umherschweifend gefunden, oder sie halten sich geradezu auf dem Netze des Weibchens auf.

Die Weibchen sind gewöhnlich, besonders im schwangeren Zustande, derb, wanstig; der Hinterleib ist viel grösser als der Vorderleib, ihre Füsse sind meistens stämmiger.

Aus der Abhandlung über die Entwicklung wird es hervorgehen, dass die Unterscheidung der Geschlechter erst auf einer gewissen Stufe der Entwicklung möglich wird.



III.

AZ ÉLETMÓD JELENSÉGEI.

(BIOLOGIA.)

1. A kifejlődés.

Valamennyi pók petékből fejlődik ki, melyeket az anyapók egy vagy több versenyt fojva, egy vagy több csomóba egyesít és különféle módon szövetekbe burkol. A peték kiköltését a levegő hőmérséke eszközli, mely azonban a költés haladására nézve különféle fajoknál különböző hatással van. Azt találjuk ugyanis, hogy némely fajoknál az ősszel lerakott és áttelelt peték a tavaszi napokon, az első melegség befolyása alatt már fejlődésnek indulnak, s csakhamar ki is költetnek, míg ellenben más fajoknál a fejlődés sokkal lassúbb, s a fiak kikelése csak nyár derekán történik. A peték, a míg fejlődésnek nem indultak, golyóalakúak; a fejlődés előhaladtával folytonosan növekedve, előbb hoszsztojásdad, utóbb határozottan hoszszúak alakot öltenek s végre valóságos bábokká lesznek. Úgy a mint az állat a pete belsejében fejlődve, tökéletesebb alakot ölt és növekszik, a peteburok is aránylag tágul, nyúlik és vékonyodik, s az állat alakjához illeszkedve, a fejlődés végszakában lehetővé teszi, hogy a még a peteburokban lévő állat alakjának főrészeit a peteburkon kidomborodva kivehetjük.¹ A classicus DE GEER e tekintetben mintaszerű észleleteket tett, a melyeknek a foglalatja a következő: A midőn az ifjú pók ki akar kelni, a pete alakja megváltozik, oly módon, hogy a finom petehártya kitágul, s az állat alakja szerint idomul. Az állat tagjai, a petehártya áttetszőségénél fogva, csakhamar láthatókká lesznek. Mindenek előtt a lábak és az elő- és hátsótest közötti választék vehető ki. Az e jelenséget követő napon, a lábak már határozottabb alakot öltenek, s a petehártya felettök rünczokat ölt; a következő napon a petehártya már a lábak-

DIE

ERSCHEINUNGEN DER LEBENSWEISE.

(BIOLOGIE.)

1. Die Entwicklung.

Alle Spinnen entwickeln sich aus Eiern, welche die Mutterspinne auf einmal oder mehreremale nacheinander legt, in ein oder mehrere Häufchen vereinigt und auf verschiedene Art in Gewebe einhüllt. Das Ausbrüten der Eier bewirkt die Lufttemperatur, welche aber hinsichtlich des Fortschreitens der Ausbrütung bei verschiedenen Arten von verschiedener Wirkung ist. Wir finden nämlich, dass bei manchen Arten die im Herbste gelegten und überwinterten Eier, in den ersten Tagen des Frühjahres, unter Einwirkung der ersten Wärme schon die Entwicklung beginnen und auch bald darauf ausgebrütet werden, wo hingegen bei anderen Arten die Entwicklung eine viel langsamere ist und das Ausschlüpfen der Jungen erst in der Mitte des Sommers geschieht. Die Eier sind, so lange als die Entwicklung noch nicht begonnen hat, — kugelig; bei fortschreitender Entwicklung stets an Grösse zunehmend, nehmen sie vorerst eine länglicheiförmige später eine entschieden längliche Gestalt an und werden endlich zu wirklichen Puppen. So wie das Thier im Inneren des Eies in der Entwicklung eine vollkommenere Gestalt annimmt, erweitert, dehnt und verdünnt sich verhältnissmässig auch die Hülle, und sich der Form des Thieres anschmiegend, gestattet sie es in der letzten Periode der Entwicklung, dass die Hauptformen des noch in der Eihülle eingeschlossenen Thieres, auf dieser plastisch sichtbar, wahrgenommen werden können.¹ Der classische DE GEER hat in dieser Hinsicht musterhafte Beobachtungen gemacht, deren Inhalt folgender ist: Wenn die junge Spinne ausschlüpfen will, verändert sich die Form des Eies derart, dass sich die feine Eihülle ausdehnt und der Form des Thieres anschmiegt. Die Glieder des Thieres werden in Folge der durchscheinenden Eihülle sehr bald sichtbar. Vor allem werden die Füsse und der Zwischenraum, welcher den Vorder- und Hinterkörper trennt, wahrnehmbar. An dem Tage, welcher dieser Er-

¹ ARISTOTELES ezt már ismerte s erre vonatkozik az az állítása, mely szerint a pókok eleintén bábok, azután férgek: «σχιληκία», a melyekből végre pókok kelnek.

¹ Dieses hat ARISTOTELES schon gekannt und darauf bezieht sich seine Behauptung, wornach die Spinnen Anfangs Puppen, dann Würmer: «σχιληκία» sind, woraus endlich Spinnen entstehen.

hoz illeszkedik, úgy, hogy időnként kidomborodnak; sőt a szőröslet is megkülönböztethető. E mellett a petehártya ránczolása mindenfelé észrevehető. Az alak folytonos növekedéséhez képest a petehártya is folytonosan tágul, ránczai lassanként elsmúlnak, s a hártya mindinkább hozzásimúl az alakhoz, úgy, hogy ezt mintegy begöngyöli.

A lábak félkorbe helyezkednek; az elő- és háttest közötti választék mélyebb lesz; a fej és a háttest már megkülönböztethetők. A petehártya leginkább a tagok közötti bemélyedésekben ránczosodik, de a tagok még duzzadtak és merevek, s körvonalaik még távol állnak azoktól, a melyeket később a növekedés folytán öltének. Négy-öt nap múlva a tagok és részek eléggé megszilárdulnak s mozgathatókká lesznek, az állat a burokban nyújtózni kezd, s a burkot az előtest hátfelé hosszában kirepeszti, mire a túnadtt repedésen kikél. A kikelés egyes mozzanatai a következők: legelőbb is fejét a szájszervekkel együtt emeli ki, mire azután a mellrész is kiszabadul; nyújtás és összevonás segítségével lassanként a háttest is kijön, mire a kibúvás legnehezebb része következik: a lábak kiszabadítása, melyek mintegy kesztyűben fekszenek.

A végtagok kiszabadítása az ízületek folytonos kitágítása és összevonása segítségével és lassanként történik.

E mozgások folytán a hártya mindinkább a lábak vége felé gyűrődik, míg végre is a lábvégek egymásután kimenekülnek. Az ily módon levett burk leggyakrabban az egyik lábon fönnakad, néha a hashoz is hozzátapad, míg végre is az ifjú állat mozgása közben egészen leválik. Eddig DE GEER.

A fejlődés e menete mutatja, hogy a petéből való kibúvás inkább vedléshez hasonlít és eltér attól, a melyet más állatoknál észlelhetünk, a melyeknél a pete az állat kibúvása perczéig eredeti alakját megtartja. Mindent összefoglalva, tapasztalhatjuk, hogy itt az embryonális fejlődés lassanként a bábállapot egy neméhez vezet; és minthogy CLAPAREDE igen szépen még azt is kimutatta, hogy az embryonális fejlődés bizonyos fokán még gyűrűzettség is létezik, mely az embryonális fejlődésnek csak egy későbbi fokán tűnik el, úgy e két jelenségből kivethető azon összefüggés foka is, mely a tulajdonképeni rovarok s a pókok között fennáll.

Kibúvása után az ifjú pók szabadon mozoghat ugyan, de teste igen érzékeny, kocsányos, áttetsző; sőt a végta-

scheinung folgt, nehmen die Füße schon eine deutlichere Gestalt an und die darüber befindliche Eihülle wird faltig; am nächstfolgenden Tage schmiegt sich die Eihülle derart an die Füße, dass diese plastisch hervortreten; ja selbst die Behaarung kann schon unterschieden werden. Dabei wird die Faltigkeit der Eihülle überall wahrnehmbar. Im Verhältnisse zu dem fortwährenden Wachsthum des Thieres delmt sich auch die Eihülle fortwährend aus, ihre Falten glätten sich nach und nach, sie schmiegt sich stets mehr und mehr der Gestalt an, so zwar, dass sie diese sozusagen umhüllt. Die Füße sind halbkreisförmig gestellt; die Absonderung des Vorder- und Hinterleibes wird tiefer; der Vorderleib und der Hinterleib können schon unterschieden werden. Die Eihülle runzelt sich, vornehmlich in den Vertiefungen zwischen den Gliedern; aber die Glieder sind noch aufgedunsen und unbeweglich und ihre Umrisse stehen noch weit ab von jenen, welche sie später, zu Folge des Wachsthums annehmen. Nach vier bis fünf Tagen werden die Glieder und Theile genügend fest und beweglich, das Thier beginnt sich in der Hülle zu strecken und sprengt die Hülle auf der Rückenseite des Vorderleibes der Länge nach, worauf es durch die entstandene Oeffnung ausschlüpft. Die einzelnen Momente des Ausschlüpfens sind die folgenden: zuerst wird der Kopftheil sammt den Mundtheilen herausgehoben, worauf auch der Brusttheil frei wird; durch abwechselndes Strecken und Zusammenziehen kommt nach und nach auch der Hinterleib heraus, worauf der schwerste Theil des Ausschlüpfens folgt: die Befreiung der Füße, welche sozusagen wie in Handschuhen stecken. Die Befreiung der Extremitäten geschieht nach und nach durch strecken und zusammenziehen der Glieder. In Folge dieser Bewegungen wird die Hülle stets mehr und mehr gegen das Ende der Füße geschürzt, bis sich endlich die Fussenden nacheinander befreien. Die auf diese Art abgestreifte Hülle bleibt meistens an einem Fusse hängen, manchmal bleibt sie auch am Bauche haften, bis sie endlich im Laufe der Bewegungen des jungen Thieres ganz abfällt. Soweit DE GEER.

Dieser Verlauf der Entwicklung zeigt, dass das Ausschlüpfen aus dem Ei, mehr einer Häutung ähnelt und von jenem abweicht, welches wir bei anderen Thieren beobachten können, bei welchen das Ei bis zum Augenblicke des Ausschlüpfens seine ursprüngliche Form beibehält. Alles zusammengefasst, können wir erfahren, dass hier die embryonale Entwicklung nach und nach in eine Art von Puppenzustand übergeht; und nachdem CLAPAREDE überdiess sehr schön gezeigt hat, dass auf einer gewissen Stufe der embryonalen Entwicklung auch noch eine Segmentirung entsteht, welche erst auf einer späteren Stufe der embryonalen Entwicklung verschwindet, so ist aus beiden Erscheinungen auch der Grad des Zusammenhanges zu ersehen, welcher zwischen den eigentlichen Insecten und den Spinnen besteht.

Nach ihrem Ausschlüpfen kann sich die junge Spinne zwar frei bewegen, aber ihr Körper ist sehr empfindlich,

gok oly átlátszók, hogy bennök a vér mozgása kivethető. Ebben az állapotban az állat nyugszik s bevárja az első voltaképeni vedlést, mely az időjáráshoz képest hamarabb vagy későbben megtörténik. E vedlés előtt a fonószerv nem működik.

A vedlés a kibúvást követő 8—14-ik napon bekövetkezik.

A leváló, finom cuticula ismét az előtest hátfelén reped meg, s levetése a leírt kibúváshoz hasonló jelenségekkel jár.

2. A vedlések.

A vedlések, melyeknek száma határozottsággal nem mondható, s csak valószínű, hogy a teljes ivarérettségig négyszer ismétlődnek, — a külalak minden részecskéjére kiterjednek, úgy, hogy a levetett hártván az alaknak és minden részének mintegy tojja marad meg. A levetett hártván a karmok, tüskék, serték, szőrök, ágas szőrök, pikkelyek, egyszóval mindaz kivethető, a mi az állat felületén a vedlés előtt észrevehető volt. Egyedül a színezet marad el, kivételével némi festanyagszeneséknek, a melyek gyéren a levetett hártvában is észlelhetők.

Az első vedlés, a mint már fennebb említve lett, abban a szövethen történik, a melybe a peték le voltak rakva, s a melyben az állatok kibúvása megtörtént. A kibúvás és első vedlés közötti időszakban az állatok nem táplálkoznak, s valószínű, hogy fenntartásukat a tojás sárgájának az a része eszközli, a mely az embryonális fejlődés bizonyos fokán a háttest belsejébe került.

Az első vedlés után az állatok megélnékülnek, fonalakat húznak, tetemesen nagyobbak lettek, és a színezet is jelentkezik, de még nagyon eltér attól, a melyet az állatok a későbbi vedlésekkel váltanak, s attól, a mely kifejlődésük tetőpontján sajátjuk. Az általam ez irányban legbővebben megvizsgált Kerekhálósok (Epeirák), mindig egy háromszegletes, sötét czímnert viselnek a háttest hátrészén, mely czímernek némileg kiemelkedő egyik sarka a fonószemölcsökig lenyomul. Az előtest és végtagjai, szilárdabb állomány mellett, még mindig kocsosnyás

gallertartig, durchscheinend; ja, die Extremitäten sind so durchsichtig, dass in denselben die Bewegung des Blutes beobachtet werden kann. In diesem Zustande ruhet das Thier und erwartet die erste eigentliche Häutung, welche der Witterung angemessen früher oder später erfolgt. Vor dieser Häutung ist das Spinnorgan nicht thätig. Die Häutung erfolgt am 8—14-ten Tage nach dem Ausschlüpfen. Die abgestreifte feine Cuticula wird wieder am Rückentheile des Vorderleibes der Länge nach gesprengt und ihr Abstreifen geschieht unter ähnlichen Erscheinungen, wie sie bei dem Ausschlüpfen beschrieben wurden.

2. Die Häutungen.

Die Häutungen, deren Anzahl mit voller Bestimmtheit nicht gesagt werden kann, und von denen es nur wahrscheinlich ist, dass sie sich bis zur vollen Geschlechtsreife viermal wiederholen, — umfassen alle Theilchen der äusseren Gestalt, so dass an der abgeworfenen Haut sozusagen eine Scheide der Gestalt und aller Theile derselben bleibt. An der abgeworfenen Hülle können die Klauen, Stacheln, Borsten, Haare, gefiederten Haare, Schuppen, mit einem Worte alles wahrgenommen werden, was auf der Oberfläche des Thieres vor der Häutung wahrgenommen werden konnte. Nur die Färbung fehlt, mit Ausnahme einiger Pigmentkörnchen, welche auch auf der abgeworfenen Hülle zerstreut wahrgenommen werden können.

Die erste Häutung geschieht — wie diess schon oben bemerkt wurde — in dem Gewebe, in welchem die Eier enthalten waren und das Ausschlüpfen der Thiere erfolgte. In dem Zeitraume zwischen dem Ausschlüpfen und der ersten Häutung nehmen die Thiere keine Nahrung zu sich, und es ist wahrscheinlich, dass ihr Ausdauern jener Theil des Eidotters bewirkt, welcher auf einer gewissen Stufe der embryonalen Entwicklung in den Hinterleib eingeschlossen wurde.

Nach der ersten Häutung werden die Thiere lebhaft, ziehen Fäden, sind bedeutend gewachsen und auch die Färbung stellt sich ein, weicht aber noch sehr von jener ab, welche die Thiere mit den späteren Häutungen annehmen, und auch von jener, welche ihnen auf dem Gipfel ihrer Entwicklung eigen ist. Die von mir in dieser Richtung am reichlichsten untersuchten Radnetzspinnen (Epeiriden) tragen auf der Rückenfläche des Hinterleibes immer ein dreieckiges, dunkles Wappen, dessen keilartig verlaufende eine Ecke bis zu den Spinnwarzen reicht. Der Vorderleib und dessen Extremitäten

kinézésük, az utóbbiak még kis mértékben áttetszők is. A kibívás és első vetkezés után az ivarokat még semmi sem különbözteti meg; sem a nőstény zárjának, sem a hím tapogatója kidagadásának nyomain nem látszanak.

Az első vetkezés után az ifju pókok még néhány napon át a szövetben maradnak, azután keresik a szövet leglazább részét, azt felfeszítik és a szabadba jutnak; de még ezután is húzamosb ideig csak a szövet körül mozognak, szálaikon lebozsátkoznak, ismét felkapaszkodnak s rossz időjárás, vagy üldözés elől még a szövetbe menekülnek.

Azoknál a fajoknál, a melyek áttelelt petékből kelnek, a melyek tehát szülőiket nem ismerik, valamint nem ismerik a szülők sem fiaikat, mert petéik biztosítása után meghaltak — az ifju állatok oszladozni és önálló életmód után látni kezdenek; más fajoknál, a melyeknél a peték közvetlenül az anya gondozása alatt fejlődnek ki, a gondozás az ifju állatokra is kiterjed, a mint ezt alább bővebben is előadom.

A vedlések és velők az állat fejlődése annál gyorsabban következnek egymásra, minél bővebb a táplálék. Minden vedlés után a test nem csak növekedik, hanem mind határozottabb alakot is ölt.

A harmadik, vagy helyesebben mondva, utolsó előtti vedlésig az ivarok közötti különbség csak az, hogy a hímek kisebbek a nőstényeknél. Az utolsó előtti vedléssel bekövetkezik az ivarok határozott megkülönböztetése is. A nőstények hasán, a légzőrés felett rendszerint egy elhomályosított folt keletkezik, jeléül annak, hogy itt a chitinsréteg törődik; a hímnél a tapogatók végíze kidagad és bunkó alakot öltve síma, és még nyomain sem mutatja a későbbi szövetvényes szerkezetnek, a melyet a megelőző szakaszban a kifejlődés legmagasabb fokán, bemutattnak.

A hím fejmelletti és háttete közötti arány az utolsó előtti vedlés után még nem oly kirívó, mint a minő némely fajoknál — ivarérett állapotban. Sőt némely fajoknál, névszerint az oly gyakori nádi Keresztes póknál, *Epeira cornuta* [CLERCK] és közeli rokonánál, az *Ep. patagiata* [CLERCK] nál azt is észleltem, hogy a hímek az utolsó előtti vedlés után éppen oly potrohosak, mint a nőstények,

sind bei festerer Structur noch immer von gallertartigem Aussehen, die letzteren sind auch noch in geringerem Grade durchscheinend. Nach dem Ausschlüpfen und der ersten Häutung sind die Geschlechter durch nichts unterschieden: weder eine Spur des weiblichen Schlosses, noch eine solche einer Anschwellung des männlichen Tasters ist vorhanden.

Nach der ersten Häutung verbleiben die jungen Spinnen noch einige Tage hindurch in dem Gewebe, dann suchen sie die schwächste Stelle des Gewebes auf, öffnen dieselbe und gelangen in's Freie; aber auch dann bewegen sie sich noch längere Zeit hindurch bloss in der Nähe des Gewebes, lassen sich an Fäden nieder, klettern daran empor, und retten sich vor üblem Wetter oder Verfolgung noch immer in das Gewebe.

Bei jenen Arten, welche aus überwinterten Eiern ausschlüpfen, welche also ihre Eltern — so wie auch die Eltern ihre Nachkommen nicht kennen, weil die Eltern nach erfolgter Sicherung der Eier gestorben sind — beginnen sich die Jungen zu zerstreuen und gehen dem Lebensunterhalte nach: bei anderen Arten, bei welchen die Entwicklung der Eier unter unmittelbarer Pflege der Mütter geschieht, erstreckt sich die Pflege auch auf die jungen Thiere, wie ich dies weiter unten ausführlicher vortragen werde.

Die Häutungen und mit diesen die Entwicklung des Thieres folgen einander um so schneller, je reichlicher die Nahrung ist. Nicht nur, dass der Körper nach jeder Häutung wächst, sondern er nimmt stets auch eine bestimmtere Form an.

Bis zur dritten, oder richtiger gesagt, bis zur vorletzten Häutung besteht der Geschlechtsunterschied nur darin, dass die Männchen kleiner als die Weibchen sind. Mit der vorletzten Häutung erfolgt auch die entschiedene Unterscheidung der Geschlechter. Auf dem Bauche des Weibchens, oberhalb der Athmungsspalte, entsteht gewöhnlich ein verdunkelter Fleck, als Zeichen, dass eine Verdichtung der Chitinschichte stattfindet; beim Männchen schwillt das Endglied des Tasters und nimmt eine kenlenförmige Gestalt an, ist glatt und zeigt noch keine Spur der späteren Complication, welche ich im vorigen Capitel auf der höchsten Stufe der Entwicklung vorgezeigt habe.

Das Verhältniss zwischen Cephalothorax und Hinterleib des Männchens ist nach der vorletzten Häutung noch nicht so auffällig, wie es — bei manchen Arten — im geschlechtsreifen Zustande wird. Bei einigen Arten, namentlich bei der so häufigen Rohrspinne, *Epeira cornuta* [CLERCK], und der ihr nahe verwandten *Epeira patagiata* [CLERCK] habe ich sogar beobachtet, dass die Männchen nach der vorletzten Häutung gerade so bauchig wie die Weibchen sind, und ihr Bauch erst während

s hogy potrolunk csak az utolsó vedlés közben esodálatsképen oly kicsiny lesz, hogy nagyságra nézve kevéssel vagy alig haladja meg a fejmellet.

A vedlések idejére az állatok biztos és nyugodalmass rejteket keresnek; sok faj külön burkot sző, a melyben a vedlésen átesik s a melyet vedlés után odahagy. A vedlés utáni első órákban az állat felülete kocsonyás, a színek halaványak, és a rajzok határozatlanok; 4—6 óra múlva minden megszilárdul, s az állat folytatja életmódját.

Az utolsó vedlés végre meghozza az ivarérettséget és vele mindazt, a mi a kifejlődött állatot jellemzi: az alak, a színezet, az ivarszervezet a kifejlődés legmagasabb fokán állanak — s az állat faja szaporítására alkalmas lett.

Az idő, a melyre e vedlések és velők a kifejlődés fokzatai esnek, átlag véve 3—4 hónap között ingadozik, ott azonban, a hol a táplálkozási viszonyok igen kedvezőek, mint: mocsáros helyeken, a melyekből a szúnyog és más rovarok millió számra fejlődnek, ott hat hét és két hónap között ingadozik a fejlődés ideje. Így tapasztalhatjuk, hogy, pld. a közönséges keresztspók ifjú nemzedéke már május hó elején jelenik meg, az ivarérettség ellenben július végére, vagy épen augusztusra esik, s a szaporítás október végéig is elhúzódik, holott fajrokonai, a nádi keresztspók, *Epeira cornuta* [CL.], április elején megjelenve, május végén szaporít és őszig két, sőt három nemzedéket is nevel.

3. Csonkítások helyreépítése. (*Reproductio*.)

Fejtegetését e jelenségnek, azon kapcsolatnál fogva, a melyben a vedlésekkel áll, e helyre véltem tehetni. Elvesztett tagok helyreépítési (*reproductio*) képessége a póknál nem csak hogy megvan, hanem egyenesen feltűnő mértékben nyilvánkozik.

A pók életmódjának számtalan esélyei, véletlenségei nem egyszer egy-egy tagjába kerülnek az állatnak. Ragadozó természete sok támadásra indítja és sok megtámadtatásnak teszi ki. A szövegetbe vagy általában hatazmába került préda néha oly erős, hogy csak viaskodás árán győzhető le. Ilyenkor igen gyakori eset az, hogy egy-egy láb, vagy a lábnak egy része esik áldozatul. Ha egy tag-

der letzten Häutung merkwürdigerweise derart klein wird, dass er den Cephalothorax an Grösse kaum oder wenig übertrifft.

Für die Dauer der Häutungen suchen die Thiere sichere und ruhige Schlupfwinkel auf; viele Arten weben eine besondere Hülle, in welcher sie die Häutung durchmachen und welche sie dann verlassen. In den ersten Stunden nach erfolgter Häutung ist die Oberfläche des Thieres gallertartig, die Farben sind blass und die Zeichnungen verschwommen; nach 4—6 Stunden wird Alles fest und das Thier setzt seinen Lebensunterhalt fort.

Die letzte Häutung bringt endlich die Geschlechtsreife mit sich und mit dieser Alles, wodurch das ausgebildete Thier charakterisirt wird: die Gestalt, die Färbung, die Geschlechtsorgane stehen auf der höchsten Stufe der Entwicklung — und das Thier ist zur Fortpflanzung fähig geworden.

Der Zeitraum, welchen die Häutungen und mit ihnen die Grade der Entwicklung umfassen, schwanken durchschnittlich zwischen 3—4 Monaten, dort jedoch, wo die Verhältnisse der Ernährung sehr günstig sind, wie an sumpfigen Orten, wo sich Gelsen und andere Insecten nach Millionen entwickeln, schwankt der Zeitraum zwischen 6—8 Wochen. So können wir es beobachten, dass z. B. die junge Generation der gewöhnlichen Kreuzspinne schon anfangs Mai erscheint, ihre Geschlechtsreife dagegen erst Ende Juli oder gar in den August fällt und die Vermehrung sich selbst bis Ende October verzögert, wogegen ihre Artverwandte, die Rohrspinne *E. cornuta* [CLERCK], anfangs April erscheinend, zu Ende Mai sich schon fortpflanzt und bis zum Herbst zwei, selbst drei Generationen erreicht.

3. Wiederherstellung der Verstümmelungen. (*Reproduction*.)

Die Abhandlung über diese Erscheinung glaube ich, mit Rücksicht auf deren Zusammenhang mit der Häutung, hierher stellen zu sollen. Die Fähigkeit der Reproducierung verlorener Glieder ist bei der Spinne nicht nur vorhanden, sondern sie offenbart sich in geradezu auffallendem Grade.

Die zahllosen Chancen und Zufälle in der Lebensart der Spinne bezahlt das Thier gar oft mit ein oder dem anderen Gliede. Ihr räuberisches Wesen spornt sie zu vielen Angriffen an und setzt sie vielen Angriffen aus. Die in ihr Gewebe oder überhaupt in ihre Gewalt gerathene Beute ist manchmal so stark, dass sie nur durch Kampf besiegt werden kann. In solchen Fällen geschieht es oft, dass ein Fuss oder ein Theil desselben zum Opfer

nak a vesztesége az első vedlés idejében vagy az első vedlés után következik be, akkor a legközelebbi vedlés alkalmával az elveszett tag helyébe új tag és illetőleg rész képződik; és ha a táplálkozás viszonyai kedvezők, a pótlás oly tökéletes mértékben történik, hogy különbséget alig mutat; — ha ellenben a táplálkozás kevésbbé kedvező, az újból képződő tag hosszúságban és erőben hátramarad némileg, de az utolsó vedlésig mégis annyira kifejlődik, hogy az ép, eredeti tagokhoz képest észlelhető aránytalanságot alig mutat.

Minél tovább haladt a fejlődés és tehát minél később történik meg a csonkítás, annál tökéletlenebb a helyrepótlott tag. Azt találjuk ugyanis, hogy például: a harmadik és negyedik vedlés közötti időszakban elvesztett tag, a negyedik vedlés alkalmával pótolva, az ízületek egymás közötti arányát megtartja ugyan, de a teljesen kifejlődött tagnak néha csak felhosszát, néha még kevesebbjét éri el, színezete elmarad, állománya majdnem kocsouyás.

Ily helyrepótlások nem ritkák és aránylag könnyen észlelhetők, mert fogsíghan tartott, jól táplált példányoknál is eszközölhetők, akként, hogy az állatnak valamelyik lábát kiszakítjuk, s a vedlést bevárjuk.

Az általam észlelt számos pótlások leginkább lábakra és tapogatókra terjednek. Van többek között egy ivarérett *Pirata piscatorius* [Clerck] nőstényem, melynél a bal oldal első és negyedik lába pótolva van, és a míg a jobb oldal normális első lába 12 milliméter hosszú, addig a pótolt bal láb csak 7 millim.; a negyedik normális láb czombja 4 millim., a pótolt lábé csak kettő; a pótolt lábak igen gyengék, világos színűek s nyilvánvaló, hogy az utolsó vedlés alkalmával pótolattak. Érdekes azon körülmény, hogy a lábizületek egymásközötti hosszaránya mindig ugyanaz marad. Azonban úgy látszik, hogy a pótlás csak az előtest végtagszerű függelékeire terjed; pótoltsájrészekről vagy fonó szemölcsokről nincs tudomásom.

Egy tünet azonban, a melyet talán először érintek, teljes figyelemet érdemel, s nem más, mint azok a hiányok, a melyek a szemek körül észlelhetők. Van egy ifjú *Attusom*, melynek nyolcz szem helyett csak hét szem van és épen egyike a nagy előszemeknek az, mely hiányzik. A hiányzó

fällt. Wenn der Verlust eines Gliedes zur Zeit der ersten Häutung oder nach dieser eintritt, so bildet sich gelegentlich der nächsten Häutung statt dem verlorenen Glied oder Theil ein neues Glied oder neuer Theil; und wenn die Nahrungsverhältnisse günstig sind, so geschieht die Herstellung so vollkommen, dass ein Unterschied kaum wahrnehmbar ist; — wenn dagegen die Nahrungsverhältnisse minder günstig sind, so bleibt das neugebildete Glied in Länge und Stärke einigermaßen zurück, entwickelt sich aber bis zur letzten Häutung doch derart, dass es im Vergleiche zu den ursprünglichen Gliedern kaum einen wahrnehmbaren Unterschied zeigt.

Je weiter die Entwicklung fortgeschritten, und also je später die Verstümmelung geschieht, desto unvollkommener bleibt das reproducirte Glied. Wir finden nämlich, dass z. B. das zwischen der dritten und vierten Häutung verlorene Glied, während der vierten Häutung ersetzt, das gegenseitige Verhältniss seiner Gliederung wohl beibehält, aber manchmal nur die halbe Länge oder noch weniger des normalen, ausgebildeten Gliedes erreicht, seiner Färbung entbehrt und in seiner Masse beinahe gallertartig ist.

Solche Reproduktionen sind gar nicht selten und verhältnissmässig leicht zu beobachten, weil sie auch an gefangen gehaltenen, gut genährten Exemplaren hervorgerufen werden können u. z. so, dass wir einen oder den anderen Fuss des Thieres ausreissen und dann die Häutung abwarten.

Die von mir zahlreich beobachteten Reproduktionen betreffen meistens Füsse und Taster. Ich besitze u. a. ein *Pirata piscatorius* Weibchen [Clerck] in geschlechtsreifem Zustande, deren erster und vierter Fuss der linken Seite reproducirt ist, und während die Länge des ersten normalen Fusses der rechten Seite 12 $\frac{m}{\mu m}$ beträgt, ist jene des reproducirten linken blos 7 $\frac{m}{\mu m}$; der Femur des normalen vierten Fusses ist 4 $\frac{m}{\mu m}$ lang, jener des reproducirten linken nur 2 $\frac{m}{\mu m}$ lang; die reproducirten Füsse sind sehr schwach, von heller Färbung und wurden offenbar während der letzten Häutung reproducirt. Interessant ist der Umstand, dass das gegenseitige Längenverhältniss der Gliederung der Füsse immer dasselbe bleibt.

Es scheint aber, dass die Reproduction nur auf die extremitätartigen Anhänge des Vorderkörpers beschränkt ist; von reproducirten Mundtheilen oder aber Spinnwarzen ist mir nichts bekannt.

Eine Erscheinung jedoch, welche ich vielleicht das erstemal berühre, verdient die volle Beachtung und ist keine andere als jene Defecte, welche an den Augen beobachtet werden können. Ich besitze einen *Attus* (juv.) der statt acht blos sieben Augen hat und gerade eines der grossen Vorderaugen ist es, welches fehlt. Die Stelle

szem helye horpadást mutat, mely úgy látszik anyagvesztés következménye; egy ifjú Tarentulának szintén csak hét szeme van, a nélkül hogy anyagvesztés nyomai látszanának; egy ifjú Prothesimának csak hat szeme van.

A kérdés itt az: vajjon eltorzítás, vagy vesztés után való egyszerű gyógyulás forog-e fenn — vagy a helyreállítás alól a szemek ki vannak-e véve? Az említett példányok, az ivarérett Pirátán kívül, mind a harmadik vedlésen túl vannak, de a negyedikén még nem estek át, miről ivaréretlenségük tanúskodik. E kérdés megfejtését csak a jövőben teendő észleletek hozhatják meg.

4. Tartózkodás. (Általános értelemben.)

Ha a pókok tartózkodási helyeire nézve csak a hazánkban észlelhető viszonyokat vesszük tekintetbe, akkor is kimondhatjuk, hogy kevés helyiség az, a hol a pókok valamelyik faja nem tartózkodik.

Táplálékát a rovarvilágból szedve, a pók mindenütt ott van, a hol rovarok fejlődnek, vagy a hová behatolni képesek.

A levegőben való vándorlásaikon¹ a pókok a tornyok esúcsaiba akadoznak fel, s bár ideiglenesen, de ott is tanyáznak. A magyar Tatra esúcsain néhány faj, rendszeren tartózkodva, szaporít, épen úgy, mint Schneebhügel a Glanzenberg altárna aknájában, a hol körülbelül 280 méter mélységben még mindig akad egy faj;² az aggteleki barlang új ágából, mintegy kétezeröt száz méternyire a nap világától még mindig akad egy pókfaj;³ a zuhata-gok vízugára mögött,⁴ a robogó vasuti kocsikon⁵ egyaránt akadunk pókokra, melyek ott rendszeren tartózkodnak; a fűben, bokrokban, fákban, a sásban, nádban, még pedig az aljtól a esúcsig mindenütt pók jelentkezik; lakásainkban, gazdasági épületeinkben, a padlástól a pinczéig, mindenütt póktanyára akadunk; falak, fák repedéseiben, kövek között és kövek alatt, a földben,

des fehlenden Auges zeigt eine Vertiefung, welche auf Substanzverlust zu deuten scheint; eine junge Tarentula besitzt ebenfalls nur sieben Augen, ohne dass sich Spuren von Substanzverlust zeigen, eine junge Prothesima besitzt nur sechs Augen.

Die Frage ist die: ob hier eine Monstrosität oder eine, dem Verluste folgende einfache Heilung vorliegt — oder ob die Augen aus der Reproduktionsfähigkeit ausgeschlossen sind? Die angeführten Exemplare sind — mit Ausnahme der geschlechtsreifen Pirata — über die dritte Häutung hinaus, jedoch haben sie die vierte noch nicht durchgemacht, wofür ihre Unreife spricht. Die Lösung dieser Frage kommen erst spätere Beobachtungen herbeiführen.

4. Aufenthalt (im Allgemeinen).

Wenn wir rücksichtlich der Aufenthaltsorte der Spinnen auch nur die in unserem Vaterlande wahrnehmbaren Verhältnisse in Betracht ziehen, so können wir schon sagen, dass es wenige Oertlichkeiten sind, wo eine oder die andere Spinnenart nicht vorkommt.

Ihre Nahrung der Insectenwelt entnehmend, ist die Spinne überall gegenwärtig, wo sich Insecten entwickeln oder bis wohin solche einzudringen im Stande sind.

Auf ihren Luftwanderungen¹ bleiben die Spinnen an den Thurmspitzen hängen und wenn auch nur zeitweilig, nehmen sie doch auch dort ihren Aufenthalt. Auf den Gipfeln der hohen Tatra halten sich einige Arten regelmässig auf, vermehren sich eben so gut, wie in Schenitz in dem Schachte des Glanzenberg-Unterstollens, wo in einer Tiefe von etwa 280 Meter noch immer eine Art vorkommt;² in neuen Arme der Höhle zu Aggtelek, beiläufig 2500 Meter vom Tageslichte, findet sich noch immer eine Art;³ hinter den Wasserstrahlen der Wasserfälle,⁴ auf den rollenden Waggons der Bahnzüge⁵ finden wir gleichfalls Spinnen, welche dort regelmässigen Aufenthalt nehmen; im Grase, auf Gesträuchen, Bäumen, im Schilfe, Rohre und zwar vom Grunde bis zur Spitze findet sich die Spinne überall vor; in unseren Wohnungen, Wirtschaftsgebäuden, vom Giebel bis zum Keller, finden wir überall Spinnenlager; in den Ritzen der Mauern und Bäume, zwischen und unter Steinen, in der Erde, treffen wir sowohl Thiere als Gewebe an;

¹ Lásd alább »Vándorlás» 10-dik fejezet.

² Linyphia Thorellii [O. H.].

³ Linyphia Rosenhaueri [L. K.].

⁴ Meta fusca [DE GEER].

⁵ Epeira cucurbitina [CLERCK].

¹ Siehe weiter unten »Wanderungen» Cap. 10.

² Linyphia Thorellii [O. H.].

³ Linyphia Rosenhaueri [L. K.].

⁴ Meta fusca [DE GEER].

⁵ Epeira cucurbitina [CLERCK].

szövetekre és állatokra egyaránt találunk; a folyók görgetegein, a vízmellékeken, álló vizek szélén és tükrén, és végre a víz színe alatt is pókokra bukkanunk.

Ha látkörünket kitágítjuk, úgy fogjuk találni, hogy a meddig az északi sark felé még növényélet s vele kapcsolatosan még rovar is észlelhető; a pók is ott van, és ez égővből egész Fauna ismeretes. A Montblanc örök haván szép nyári napokon pókok futkosnak; a glecsereken mindenütt jelentkeznek. A forró égőv alatt a legesodásabb pókalakok roppant bőségben vannak. E tűnemény jelentőségére nézve ama fejezet ad némi felvilágosítást, a mely a pók szerepének a természet háztartásában szenteltetett.

5. Alak és színezet.

Alakra nézve homi pókjaink nagy változatosságot mutatnak, melynek szélsőségeit a karesú hangypók és a puffadt hasú, például *Epeira quadrata* képezi.

A hangypók,¹ nevének teljesen megfelelően, valóban egy hangyához hasonlít s a szabad természetben csak a gyakorlott szem ismeri fel pókjellegét. E két szélsőség között az átmeneti és jellegzetes alakoknak oly sokasága létezik, hogy csak az életmód tanulmányozása nyújtja a kulcsot, egyfelől a megkülönböztethetőséghez, másfelől a helyes felfogáshoz. Hasonló a viszony a színezet tekintetében. Ez némely fajok ragyogó fényzománcza és amaz egyszerű szürkésbarna színezet között, a mely az állatot a föld rögehez hasonlóvá teszi — a fokozatok egész seáláját futja meg, akár a színék élénkségét, intenzívítását, akár a tarkaságot, akár az elegyítést vesszük is tekintetbe.

Alak és színezet együttvéve a pókoknál igen tanúságos képét adják az alkalmazkodási képességeknek, mely a természetben oly esodálatos módon nyilvánlik. A gyümölcsfáink repedezett, szürke kérgén tartózkodó Kérgész Kengyelfutó pók (*Philodromus poecilus* [THORELL] faj, lapos alak mellett a szürke, fekete és barna színnek oly vegyületét viseli testén, mely valószínű imitációja a kéreg színének. E pók, a kéregre lapúlva, a teggyakorlottabb szem figyelmét is kikerüli. Fajrokon, az aranyos

auf den Geröllen der Flüsse, an den Flussgeländen, auf dem Rande und Spiegel stehender Wasser und endlich selbst unter dem Wasserspiegel stossen wir auf Spinnen.

Wenn wir unseren Gesichtskreis erweitern, so werden wir finden, dass so weit als gegen den Nordpol hin noch Pflanzenleben und mit diesem in Verbindung noch Insectenleben beobachtet werden kann: auch die Spinne gegenwärtig ist und aus diesen Regionen ist eine ganze Fauna bekannt. Auf dem ewigen Schnee der Montblanc-Spitze laufen an sonnigen Sommertagen Spinnen umher; auf den Gletschern sind sie überall gegenwärtig. In der Tropen-Zone sind die wunderbarsten Spinnenformen in ungeheurer Anzahl vorhanden. Ueber die Bedeutung dieser Erscheinung gibt jenes Capitel einigen Aufschluss, welches der Rolle der Spinne im Haushalte der Natur gewidmet ist.

*

5. Gestalt und Färbung.

Rücksichtlich der Gestalt zeigen unsere einheimischen Spinnen eine grosse Mannigfaltigkeit, deren Extreme die schlanke Ameisenspinne und die wanstige, z. B. *Epeira quadrata* [CL.] bildet.

Die Ameisenspinne,¹ ihrem Namen völlig entsprechend, ähnelt wirklich einer Ameise und nur ein geübtes Auge erkennt in der freien Natur ihren Spinnencharakter. Zwischen beiden Extremen befindet sich eine solche Menge von Uebergängen und charakteristischen Gestalten, dass zur Unterscheidung und richtigen Auffassung derselben nur das Studium der Lebensweise den Schlüssel bietet. Ein gleiches Verhältniss besteht hinsichtlich der Färbung. Diese durchläuft zwischen dem Metallschimmer und jener graulich-brannen Färbung, welche das Thier einem Erdklumpen gleich macht, eine ganze Scala von Abstufungen, gleichviel ob wir die Lebhaftigkeit, Intensität, Buntheit oder Mischung der Farben berücksichtigen.

Gestalt und Färbung zusammengenommen geben bei den Spinnen ein sehr lehrreiches Bild der Anpassungsfähigkeit, welche sich in der Natur auf so wunderbare Weise offenbart. — Die auf der rissigen, grauen Rinde unserer Obstbäume vorkommende Art *Philodromus poecilus* [THORELL], zeigt bei flacher Gestalt auf ihrem Körper eine solche Mischung der grauen, schwarzen und braunen Farbe, welche eine förmliche Imitation der Rindenfarbe ist. Auf der Rinde aufliegend täuscht diese Spinne selbst die Aufmerksamkeit des geübtesten Auges. Ihre Artverwandte: *Philodromus aureolus* [CLERCK] wohnt

¹ Lásd: *Leptorchestes formicaeformis* [LUCAS].

¹ Siehe: *Leptorchestes formicaeformis* [LUCAS].

Kengyelfutópók, *Philodromus aurculus* [CLERCK], inkább leveleken lakik s oly vegyületét mutatja a sárga és barna színek, mely összeségében a levelek u. n. «rozsdafoltjaira» emlékeztet. Deszkakerítéseinken tartózkodó némely ugrópókok (Attoidea) oly tarkaságot mutatnak, mely a régi kerítések feketeszürke színvegyületének tökéletesen megfelel.¹ A Farkaspókok (Lycosoidae) legtöbbje a talajhoz hasonlít, a melyen tartózkodik s csak mozgásával árulja el jelenlétét. Alföldünk sajátlagos pókoli Cselőpókja, *Trochosa infernalis* [MORSCH], mely a síkság uralkodó alakja, nyugalomban, nagysága daczára (3 centimeter), egy kis röghöz hasonlít, s csak akkor otlik szembe, a mikor lakásába menekülve megmozdul. — A folyók és patakok görgetegein tartózkodó legtöbb ugró pókok fényzománczban ragyognak és csillámlanak s igen illenek a kőzetek csillámlásához; vagy mintegy frecesenve tarták mint a kőek magok. Az ugyanott lakó nagy szürke Cselőpók, *Trochosa cinerea* [FABR.], lelapúlt helyzetben éppen oly szemes és tarkaságot mutat, mint maga a homok.

Nem kevésbbé érdekesek, sőt talán még érdekesebbek a színváltozások egy azon fajnál, melyek mindig az állat környezetéhez találunk. Közönséges Keresztespókunk deszkakerítéseken és sziklákon szürke színeknek mutat, növényeken sárgabarnakat, melyek száraz levélhez hasonlítanak, a fenyvesek ifju hajtásain a szín oly élénken fahéjszínű mint a hajtás kérge maga s errelapúlva, pókunk egy kinövéshez hasonlít. A Keszegjáró, *Misumena vatia* [CLERCK], színezet tekintetében egyenesen tünetszerű alkalmazkodási tehetséget mutat. Virágokon leskelődve, a repezén élénk sárga, a gyalogbodzán elefántesontfehér, a lóherén fehér földön vörös foltot mutat. Családrokona, a *Thomisus onustus* [WALCK.], egészen egyforma életmód mellett a színben ugyanazon alkalmazkodási képességet mutatja, legmeglepőbben a lóherén, hol fehérösen és vörösösen harántesikolva jön elő, holott máskülömben nála csak a fehérös szín uralkodik. A fűben élő smaragd Húnyókópókánál, *Micrommata virescens* [CLERCK], a nőstény fűzöld, a hím vörös hosszsesíkkal élénk sárga és mind a két ivar eltűnik a virágzó rétek és bokrok színözönében. A nyújtó Állaspók — *Tetragnatha extensa* [L.], — teste egy rügghöz hasonlít, színe a rüggek színéhez képest változik, majd zöldes, majd sárgás, majd barna rajzokkal ékített. Hosszú lábait az ágakhoz illeszti s ezen állásban teste éppen úgy áll el az ágtól,

lieber auf Blättern und zeigt eine solche Mischung der gelben und braunen Farbe, welche in ihrer Totalität an die sogenannten «Rostflecken» der Blätter erinnert. Manche auf unseren Bretterplanken sich aufhaltenden Hüpfsinnen zeigen eine solche Scheckigkeit, welche der schwarz-grauen Farbmischung alter Umzäunungen vollkommen entspricht.¹ Die meisten der Wolfsspinnen (Lycosoidae) ähneln dem Terrain, auf welchem sie sich aufhalten und verrathen nur durch die Bewegung ihre Gegenwart. Die unserem Alföld eigenthümliche *Trochosa infernalis* [MORSCH], welche die herrschende Form unserer Ebene ist, ahmelt im Zustande der Ruhe, trotz ihrer Grösse (3 Centimeter), einer kleinen Erdscholle und fällt erst auf, wenn sie, in ihre Wohnung flüchtend, in Bewegung geräth. Die meisten der Hüpfsinnen, welche sich auf den Gerollen der Flüsse und Bäche aufhalten, schimmern und blinken im Metallglanze und passen sehr zu dem Blinken des Gesteines oder sie sind gesprenkelt wie die Gesteine selbst. Die eben dort wohnende grosse *Trochosa cinerea* [FABR.] zeigt im flachen Aufliegen eine eben solche gekörnte Buntheit, wie der Sand selbst. Nicht minder interessant, ja vielleicht noch interessanter sind die Farbenänderungen bei ein und derselben Art, welche stets der Umgebung des Thieres entsprechen. Unsere gewöhnliche Kreuzspinne zeigt an Planken und Felsen graue Farben, an Pflanzen gelbbraune, welche dürrem Laube ähneln, an den jungen Trieben der Nadelhölzer ist sie so lebhaft zinntfarben, wie die Rinde des Triebes selbst, und an diese geschniegt, ähneln sie irgend einem Auswuchse. Die Krabbenspinne, *Misumena vatia* [CLERCK] zeigt rück-sichtlich der Färbung eine geradezu phänomenale Anpassungsfähigkeit. Auf Blumen lauernd, ist sie auf dem Reps lebhaft gelb, auf *Sambucus ebulus* elfenbeinweiss, auf Klee zeigt sie rothe Flecken auf weissen Grunde. Ihre Familienverwandte *Thomisus onustus* [WALCK.] zeigt bei ganz gleicher Lebensweise die nämliche Anpassungsfähigkeit in der Färbung, an frappantesten auf Klee, wo sie weisslich und röthlich quergestreift vorkommt, da sie doch sonst vorherrschend nur weisslich ist. Bei der im Grase lebenden Smaragdspinne, *Micrommata virescens* [CL.] ist das Weibchen grasgrün, das Männchen mit rothem Längsstreif lebhaft gelb und beide Geschlechter verschwinden in der Farbluth der blühenden Wiesen und Gesträuche. Der Körper der *Tetragnatha extensa* [L.] ähneln einer Blattknospe, ihre Färbung ändert ab, je nach der der Blattknospen, ist bald grünlich, bald gelblich, bald mit braunen Zeichnungen geziert. Ihre langen Füsse schniegt sie an die Zweige und in dieser Lage steht ihr

¹ Névszerint *Marpessa muscosa* [CLERCK] barna és *Epiblemum scutellum* [CLERCK] fehér-fekete elegytéssel.

¹ Namentlich *Marpessa muscosa* [CLERCK] mit braunen, und *Epiblemum scutellum* [CLERCK] mit weiss-schwarzen Mischungen.

mint áll a rügy. A sötétben élő számos faj mind komor színezetű s tökéletesen illik a környezethez.

Hazánk egy faja, melynek előjövetele már magában is érdekes, még azok közé az alakok közé is tartozik, melyeket a modern tudomány a «Mimieri»¹ névvel jelez. E szó azon hasonlatosságra vonatkozik, mely néhely oly alakok között fennáll, a melyek egészen különböző rendekhez tartoznak. A faj a karesű Szöcskepók. *Salticus formicarius* [DE GEER], melynek karesű alakja oly színek képesében lép föl, melyek által a bogarak (Téhelypók) rendjébe tartozó *Paedernus* fajokhoz hasonlít. Mind a két alaknál a vörössárga szín a feketével, illetőleg sötétel, majdnem tökéletesen egyenlő beosztást mutat: a mellett a karesű alak is közös, s mint igazi Mimieri, a pók és bogár gyakran egyazon helyiségben lelhetők.

E jelenséget Zomborban észleltem, hol mind a két faj a sírkő-kereszték hálójában tartózkodott. Ilyen helyeken számos rovar végzi átalakulását, és a míg a esimos *Paedernus longipennis* a rovarbábokon elősködött, addig alaktársa, a *Salticus formicarius*, a felgyült és kiaszott maradványok, levetett bőrok között készíti rejtekhelyét, homnan azután a verőfényt keresve vadászgatott.

Azt is tartom, hogy a szép, fényzománczban ragyogó *Marpessa Canestrinii* [PAVEST], *Donacia*-fajokkal hasonló viszonyban áll, valamint az is kétségtelennek látszik lenni, hogy a *Leptorchestes formicaeformis* [LUCAS], mely majdnem mindig a gyümölesfák kérgén fordul elő, oly hangyafajokkal, a melyek szintén gyümölesfákat látogatnak, Mimieri viszonyban áll, eddig azonban nem sikerült e fajokat bővebben észlelhetni. Mind ezek és még számos más jelenség, melynek elősorolása e munka határára túlterjedne, az életmód jellegével találunk, a memyiben t. i. azt találjuk, hogy a pókok főként a lesre és kisebb mértékben az oroszva támadásra vannak utalva. A míg őket tehát egyfelől a színezet alkalmazkodása elleneik támadásai elől biztosítja, addig másfelől ugyan-ezen tulajdonság a táplálék beszerzését is azáltal könnyíti, hogy az áldozat csak későn veszi észre a veszedelmet.

Az említett kérgész Kengyelfutó pók, *Philodromus poccilus* [THORELL] e tekintetben igen tanulságos, a meny-

Leib vom Zweige eben so ab wie eine Blattknope. Die im Dunkeln lebenden zahlreichen Arten sind alle düster gefärbt und passen vollkommen zu ihrer Umgebung.

Eine Art unseres Vaterlandes, deren Vorkommen schon an und für sich interessant ist, gehört sogar unter jene Formen, welche die moderne Wissenschaft mit dem «Mimieri»¹-Namen belegt. Dieses Wort bezieht sich auf die Aehnlichkeit, welche zwischen einigen Formen besteht, welche ganz verschiedenen Ordnungen angehören. Diese Art ist *Salticus formicarius* (DE GEER), deren schlanke Gestalt mit solchen Farben verbunden auftritt, durch welche sie den, der Ordnung der Käfer (Coleoptera) angehörenden *Paedernus*-Arten ähnlich wird. Bei beiden Formen zeigt die rothgelbe Farbe mit der schwarzen, beziehungsweise dunklen, eine beinahe vollkommen gleiche Eintheilung; dabei ist auch die gestreckte Form gemeinschaftlich, und als echte Mimieri sind Spinne und Käfer sehr oft an ein und demselben Orte zu finden. Ich habe diese Erscheinung in Zombor beobachtet, wo sich die beiden Arten in den Achseln der Kreuze von Grabmonumenten aufhielten. An solchen Orten vollführen viele Insecten ihre Metamorphose, und indess der hübsche *Paedernus longipennis* an den Insectenpuppen herumschmarotzte, bereitete sein Formgefährte, *Salticus formicarius*, zwischen den aufgesammelten und ausgedorrtten Ueberresten, abgestreiften Hüllen, seinen Schlupfwinkel, von wo aus er, den Sonnenschein aufsuchend, seine Jagd betrieb.

Ich habe auch die Vermuthung, dass die schöne, metallisch schimmernde *Marpessa Canestrinii* [PAVEST] mit *Donacia* Arten in gleichem Verhältnisse steht, so wie es unzweifelhaft scheint, dass *Leptorchestes formicaeformis* [LUCAS], der beinahe immer auf der Rinde der Obstbäume vorkommt, mit Ameisenarten, welche ebenfalls Obstbäume besuchen, im Mimieri-Verhältnisse steht: es ist mir aber bis jetzt noch nicht gelungen, die betreffenden Arten eingehender zu beobachten.

Alles dieses und noch zahlreiche andere Erscheinungen, deren Vorführung die Grenzen dieser Arbeit überschreiten würde, treffen mit dem Charakter des Lebensunterhaltes zusammen, insoferne wir es nämlich finden, dass die Spinnen hauptsächlich auf die Lauer und im geringeren Masse auf den menschlichen Angriff gewiesen sind. Indem also einerseits die Anpassung der Färbung sie vor den Angriffen ihrer Feinde sichert, wirkt andererseits die nämliche Eigenschaft auf die Beschaffung der Nahrung dadurch fördernd, dass das Opfer die nahende Gefahr erst spät wahrnimmt.

Der schon oben erwähnte *Philodromus poccilus* [THORELL] ist in dieser Beziehung sehr lehrreich, insoferne, als er einerseits in Folge seiner imittirten Fär-

1 Minus, mimicus az utánzás értelmében.

1 Minus, mimicus im Sinne des Nachahmens.

nyílen egyfelől imitált színével kikerüli a czinkék és larkályok tügyelmét, másfelől a legyek közvetlen közelébe telepednek le s annál biztosabban kerülnek az éber ellenség hatalmába.

6. Szörés-fonás. (Műöszton és jelenségei).

A műöszton nyilatkozványai, alkotásai, tagadhatatlannal a legérdekesebb jelenségek közé tartoznak. Fonószervek találhatók ugyan még más állatrendek némely alakjainál is, így a selyemhernyón kívül számos más pillétfaj hernyóinál, néhány szitakötő-féléknél stb. — de a fejlődés magas fokát, az alkalmazás sokféleségét véve, a pók műösztone és fonó-szövő szervezete egyedül áll az ismert természetben.

A míg a más rendbeli fonóalakoknál a szövés-fonás csak bizonyos fejlődési állapot biztosítására elegend, a memyiben t. i. az állat oly burkot sző, a melyben az átalakulást bizton végezheti vagy petének kikélese biztosítva van, addig a pók e biztosításokon kívül, másnemű szöveteivel táplálékát is szerzi; műösztone tehát karöltve jár az önfentartás ösztönével: a szövés-fonás az életmóddal a legszorosabb összefüggésben van. Innen származik egyszerűságnak rendszerező fontossága is a műösztoméknak, mely készítményeiben biztos támpontot nyújt a nagyobb csoportok megkülönböztetésére.

A hazánk pókjainál észlelhető szövetek két kategóriába sorolhatók:

1. hurkolt szövetek;
2. nemezfélék.

E két kategóriának kombinálása nem ritka, a mint ez a tárgyalás folyamában ki is fog tűnni.

A hurkolt hálók a préda megejtésére szolgálnak, a nemezesek legtöbbször, de nem mindig, az állat lakását s ezenkívül legtöbbször költőhelyét is képezik.

A hurkolt hálók legtekélyesebb faja a Kerekhálósoknál (Orbitelariae) észlelhető. Szabályos geometriai alakzatán kívül a célirányos feszítésnek netovábbját képezi.

Magyarázatom alapjául a közönséges keresztespók (Epeira diademata Cl.) hálóját választottam.

hung der Aufmerksamkeit der Meisen und Spechte entgeht und andererseits die Fliegen sich in seine unmittelbarste Nähe niederlassen und um so sicherer in die Gewalt des wachsamten Feindes gerathen.

6. Weben und Spinnen (Kunsttrieb und seine Erscheinungen).

Die Offenbarungen und Schöpfungen des Kunsttriebes gehören unstreitig zu den interessantesten Erscheinungen. Spinnorgane können zwar auch noch bei den Formen anderer Thierordnungen gefunden werden, so, ausser der Seidenraupe, bei den Raupen vieler Schmetterlinge, bei einigen Netzflüglern u. s. w., aber in der Höhe der Entwicklung und Mannigfaltigkeit der Anwendung steht der Kunsttrieb, das Spinn- und Weborgan der Spinne in der bekannten Natur einzig da.

Indem bei den spinnenden Formen anderer Ordnungen das Weben und Spinnen blos auf die Sicherung eines gewissen Entwicklungsstadiums abzielt, insoferne nämlich das Thier eine solche Hülle webt, in welcher es entweder seine Metamorphose sicher beenden kann, oder in welcher die Entwicklung seiner Eier gesichert ist, erwirbt die Spinne mit ihren anders gearteten Geweben neben der Sicherung auch ihre Nahrung; ihr Kunsttrieb geht daher mit dem Erhaltungstrieb Arm in Arm: Weben und Spinnen ist mit der Lebensart innigst verknüpft. Daher stammt auch die systemisirende Wichtigkeit des Kunsttriebes, der in seinen Erzeugnissen für die Unterscheidung grösserer Gruppen sichere Stützpunkte bietet.

Die bei unseren vaterländischen Spinnen vorkommenden Gewebe können in zwei Kategorien getheilt werden:

1. geknüpft Gewebe,
2. filzartige Gewebe.

Die Combinirung beider Kategorien ist nicht selten, wie dies im Laufe der Darstellung ersichtlich werden wird.

Die geknüpften Netze dienen zum Fange der Beute; die filzartigen bilden meistens, aber nicht immer, die Wohnung des Thieres und ausser diesem meistens auch dessen Brutort.

Die vollkommenste Art der geknüpften Netze kann bei den Radnetzspinnen (Orbitelariae) beobachtet werden. Ausser der regelmässigen geometrischen Form bildet diese Form das non plus ultra der zweckentsprechenden Spannung.

Als Grundlage der Erklärung habe ich das Netz der gewöhnlichen Kreuzspinne (Epeira diademata Clerck) gewählt.

A pók mindenekelőtt meghatározza, kiválasztja a helyet. A hely rendesen úgy van választva, hogy repülő rovarok könnyen közlekedhessenek rajta, úgy ki mint befelé: a bokrok közei, az épületek és kerítések közötti űr, az élestárak ablakai s más hasonló helyek ezek. A hely gyakran úgy választatik meg, hogy a rovarok beröptülése csak egy oldalról lehetséges, mely esetben azután a háló mögött oly valami létezik, a mi a rovarokat vonzza, pl. egy fal síkja, palánk, farakás stb., melyek csak a hálón keresztül elérhetők.

Az első fonál alkalmazása a helyiség viszonyaihoz képest különböző módon történik, rendesen azonban úgy, hogy a pók egy magas pontra hágyva odanyomja fonóit, onnan egy, testének súlya alatt fejlődő szálon leboesátkozik e szálat pedig az elért ponton megerősíti. Ezen első fonalon ismét viztatér a kiindulás pontjára; de kapaszkodás közben, mely a bordáskörmök segítségével könnyen megyen, egy második fonalat von s ennek az első fonallal való összetapadását úgy kerüli ki, hogy az egyik hátulsó láb sámfakörmét folytonosan a két fonál között tartja. A kiinduló pontra érve a második fonallal oldalt távozik s végre egy alkalmas ponton ezt a fonalat is megerősíti. Ez a keret első váza és mértanilag kifejezve egy háromszög, melynek alapvonalát valamely szikárd test képezi, szárai pedig fonalakból valók. A pók már mostan képes arra, hogy a tér területén fennakadás nélkül járjasson s azon van, hogy a háromszög szárait harántfonalakkal összekösse, kapcsolatba tegye egymással, e kapcsolatokat pedig kellőleg feszítse, mi kifelé vezetett fonalak által történik. Négy, öt — egyáltalában sokszögű keret létrehozásán fáradozik, mit úgy eszközöl, hogy a kiinduló pontokra visszatérve, mindig fonalat húz maga után s e fonallal az illető oldalon oldalt eltér. A keretet megalkotván, a megerősítés következik, mely abban áll, hogy három és többszörösen vezeti a fonalakat a kereten végig s e fonalak összetapadását előmozdítja. A n. t. 49. ábrán *aa* stb. az erősített keret s mihelyt ez megvan, a pók rendesen *b* pontra tér, onnan *c*-re boesátkozik, innen pedig a központba *d* visszatér, hátulsó lábai segítségével fonalat húz a szemölcsökből, e fonalat motolálva esomóvá göngyöli s a központra *d* tapasztja és fűzi. Ez utóbbi műtét a tapogatók bordáskarmával történik. E fonalesomó képezi a háló központját, később a téresét, a melyen az állat lesekedik. A téreséről ismét *b* felé indul s gondosan külön tartott fonalat húzva *c* pontra tér, a keret *bc* közötti részén, s megnyeri már a *bd* és *cd* különfonalakat. Az *ed* fonalat a kerethez erősítve, már rajta

Die Spinne wählt und bestimmt vor Allem den Ort. Der Ort ist gewöhnlich so gewählt, dass fliegende Insecten ungehindert sowohl nach aussen als nach innen communiciren können, wie: die Zwischenräume der Gesträuche, Zwischenräume der Häuser, Planken, die Fensteröffnungen der Vorrathskammern und andere Oertlichkeiten. Oft wird die Lage so gewählt, dass der Zutug der Insecten nur von einer Seite möglich ist, in welchem Falle dann hinter dem Netze sich etwas vorfindet, was die Insecten anzieht, z. B. eine Mauerfläche, Holzwand, Holzstösse u. dgl. m., die nur durch das Netz hindurch erreicht werden können.

Die Befestigung des ersten Fadens geschieht, den verschiedenen Verhältnissen der Oertlichkeit angemessen, auf verschiedene Art, gewöhnlich jedoch so, dass die Spinne, einen höheren Punkt besteigend, ihre Spinnwarzen andrückt, von da an einem unter dem Gewichte ihres Körpers sich entwickelnden Faden sich hinablässt und diesen Faden am erreichten Punkte befestigt. An diesem ersten Faden kehrt sie wieder zum Ausgangspunkt zurück; aber während des Hinanfkletterns, welches mit Hilfe der Einschlagklauen leicht von Statten geht, zieht sie einen zweiten Faden und sichert denselben vor dem Verschmelzen mit dem ersten Faden dadurch, dass sie die Trittkralle des einen Hinterfusses stets zwischen beiden Fäden hält. Den Ausgangspunkt erreichend, entfernt sie sich mit dem zweiten Faden nach der Seite und befestigt endlich an einem geeigneten Punkte auch diesen Faden. Das ist das Skelet des Rahmens und bildet — geometrisch ausgedrückt — ein Dreieck, dessen Grundlinie irgend ein fester Körper bildet und dessen Schenkel aus Fäden bestehen. Die Spinne ist nun in Stand gesetzt, sich auf dem Umkreise der Fläche ohne Aufenthalt zu bewegen und ist bemüht, die Schenkel des Dreieckes durch Querfäden zu verbinden, miteinander zu verknüpfen und diese Verbindungen gehörig zu spannen, welches durch nach auswärts gezogene Fäden geschieht. Sie bemüht sich ein Vier-, Fünfeck, überhaupt ein Polygon zu Stande zu bringen, welches sie auf die Art erreicht, dass sie, zu den Ausgangspunkten zurückgehend, immer einen Faden nach sich zieht, mit diesem auf der betreffenden Seite seitwärts abweicht. Sobald der Rahmen fertig ist, folgt dessen Verstärkung, welche daraus besteht, dass sie drei- und mehrfach die Fäden auf dem Rahmen zieht und die Vereinigung dieser Fäden fördert. Auf Tafel n Figur 49 ist *aa* der verstärkte Rahmen und sobald dieser fertig ist, geht die Spinne gewöhnlich zum Punkte *b*, von da lässt sie sich auf *c* hinunter und kehrt von da zum Mittelpunkte *d* zurück, zieht mit Hilfe ihrer hinteren Füsse Fäden aus den Spinnwarzen, formt sie haspelnd zu einem Knäuel, knüpft und befestigt diesen auf den Mittelpunkt *d*. Die letztere Arbeit geschieht mittelst der Einschlagklauen der Taster. Dieses Fadenknäulehen bildet den Mittelpunkt des Netzes, später aber das Plätzchen, worauf das Thier lauert. Von dem Plätzchen bricht sie dann wieder

tér vissza a központba, hogy a küllőfonalak alkalmazását folytassa, a mi felváltva felfelé és lefelé történik; mert e felváltva-működés lényege az egyenletes feszítésnek. A *d e* küllőfonal után tehát *d, f* fonalat húzza, mely végre a *c d* fonalat használja fel, úgy mint használta a *b d* fonalat az *c d* húzásánál. Valahányszor megtörténik, hogy egy küllő meglazul, a lazulás oka kipuholtatják s a kellő feszítés oldalfonalakkal helyreállíttatik. Így *g h* egy oldalfonal a meglazult *f d* küllő kifeszítésére.

A küllők feszítését folytatva, a sarkokban különösen remekel a feszítő ágfonalak alkalmazásával *i k l* és folytonosan arra figyel, hogy a térese a középen maradjon.

A küllőkkel elkészülvén, a téresére megyen s megkezdí a küllők összeköttetését a esigavonalban húzott fonal alkalmazásával.

E műttétnél az első lábpár mérő eszköz gyanánt szolgál, melylyel a esigavonal közeit meghatározza, a második és harmadik lábpár segítségével küllőről küllőre halad, a negyedik lábpár fonalfejtő és kötő szolgálatot végez, mely utóbbi véghetetlen érdekes. Küllőről küllőre való haladás közben ugyanis a negyedik lábpárral a fonószemölcsökből húzza a fonalat, olymódon, hogy felváltva majd az egyik, majd a másik lábbal közeledik a szemölcsökhöz, hogy a fonalat így tovább fejlessze azaz: kilúzza. A fejlesztéssel a legközelebbi küllőig érkeve ugyancsak a negyedik pár egyik lábával kissé lenyomja a fonalat, a másik lábbal pedig a küllőhöz köti a bordlaskörmök nyomása segítségével. A fonal tehát a megerősítést megelőző lenyomás folytán nem feszes, hanem laza s a esigafonalak e lazasága az egész hálón oly egyenletes, hogy a szellő behatása alatt mindamnyi egyformán dagadozik. Megjegyzendő, hogy e esigavonal kettős, mert a központból való kiinduláskor kétszeres távolságban húzza a fonalat *m* pontig, hol megfordúl s kívülről a központ felé húzza a közbeneső fonalat, tehát: *n* ponttól körül járva *m* pontra érkezik, megfordul és *o* irányba térve *m n* között folytatja a kötést a központig, mire a háló elkészült.

Hozzávetőleg számítva egy 18 c. m. átmérőjű kerekháló, melynek 20 küllője és 24 sor esigafonala van, 18 méternyi fonalból készül, mely oly állatból telik, a mely-

gegen *b* auf und geht dann mit dem sorgfältig abgesondert gehaltenen Faden auf Raum *b c* des Rahmens nach *c* und erlangt schon so die Speichenfäden *b d* und *c d*. Sobald sie den Faden *c d* befestigt hat, kehrt sie schon auf denselben zum Mittelpunkte zurück, damit sie das Ziehen der Speichenfäden fortsetze, was abwechselnd nach oben und unten zu geschieht, denn dieses abwechselnde Verfahren bildet das Wesentliche der gleichmässigen Spannung. Nach *d e* zieht sie also den Faden *d f*, zu welchem Behufe sie den Faden *c d* so benützt, wie sie den Faden *b d* zum Ziehen des *c d* gebraucht hat. So oft es geschieht, dass ein Speichenfaden nachgibt, wird die Ursache des Nachgelens ermittelt und die gehörige Spannung durch Seitenfäden hergestellt. So ist *g h* ein Seitenfaden behufs Spannung des schlotterig gewordenen Speichenfadens *f d*.

Das Ziehen der Speichenfäden fortsetzend, macht sie in den Fadenwinkeln, durch Anbringung spannender Zweigfäden, wahre Meisterstücke, *i k l*, und achtet fortwährend darauf, damit das Plätzchen in der Mitte verbleibe.

Sobald sie mit den Speichenfäden fertig ist, geht sie auf das Plätzchen und beginnt die Verbindung der Speichenfäden durch Anwendung eines, in einer Schneckenlinie gezogenen Fadens. Bei dieser Operation dient das erste Fusspaar als Messinstrument, vermittelt welchem sie die Abstände der Spiralen bestimmt; mit Hilfe des zweiten und dritten Paares geht sie von Speiche zu Speiche, das vierte Fusspaar leistet durch Fadenziehen und Knüpfen Dienste, welche letzteres unendlich interessant ist. Von Speiche zu Speiche gehend, zieht sie nämlich mit dem vierten Fusspaare den Faden aus den Spinnwarzen auf die Art, dass sie abwechselnd bald mit dem einen und dem anderen Fusse sich den Spinnwarzen nähert, damit sie den Faden weiter entwickle, das heisst herausziehe. Mit dem Entwickeln bis zur nächsten Speiche angelangt, drückt sie mit dem einen Fusse des nämlichen vierten Paares den Faden ein wenig nieder, mit dem anderen Fusse dagegen knüpft sie denselben mit Hilfe des Druckes der Einschlagklauen an die Speiche. Der Faden ist also in Folge des dem Knüpfen vorangehenden Niederdrückens nicht gespannt, sondern locker und diese Lockerheit der Schneckenfäden ist auf dem ganzen Netze so gleichmässig, dass sie unter dem Einflusse des Lüftchens insgesamt gleichmässig geschwellt werden. Es ist zu bemerken, dass diese Schneckenlinie doppelt ist, denn gelegentlich des Aufbruches aus dem Mittelpunkte zieht sie die Fäden in doppelter Distanz bis *m*, wo sie dann umkehrt und von aussen nach dem Mittelpunkte den Zwischenfaden zieht, also vom Punkte *n* im Kreise gehend, gelangt sie zu Punkt *m*, wendet sich, und nach *o* gehend setzt sie zwischen *m n* das Knüpfen bis zum Mittelpunkte fort, worauf das Netz fertig ist.

Annähernd bestimmt, wird ein Netz von 18 Centimeter Durchmesser, welches 20 Speichen und 24 Reihen Spiralfäden hat, aus 18 Meter Faden verfertigt, welche

nek hátteste 1 centiméter hosszú és elől 7 milliméter széles. Saját tapasztalásom szerint az állat négyszer újíthatja meg hálóját, anélkül hogy közben táplálkoznék; az irodalomban hatszoros újítás is feljegyeztetett. A négyszeri újításnál maradvány, a pók 72 méternyi hálófonal fejlesztésére alkalmas, anélkül, hogy táplálkoznék.

De ez csak a voltaképeni háló, mely mellé rendszerint járul, mely gyakran haranginódra összeszórt levelekből áll és olykor sok fonalat igényel, úgy, hogy az említett hosszúság 100 méterre emelve, mégis talán a valóság mögött marad.

A hálókötés azonban ritkán sikerül ily egymásutánban. A pók néha csak számtalan kísérlet után alkothatja meg a keretet: lebocsátkozik s pontot nem találva, a fonalat göngyölve ismét visszatér s az így kárba ment fonalat mindig megesz. Ifjú pókok néha alig néhány centiméternyire bocsátkoznak le, s ha pontra nem akadnak, ismét visszatérnek; erős pókok ellenben néha igen merész kereteket vonnak. Az általam a Bükkhegységben észlelt legmerészebb hálókötés az egyik végével a tisztás fűvéhez, a másikkal legalább 10 méter magasságban, egy óriási jávorfa ágához volt erősítve, a pók pedig a magasban tanyázva a fű felett álló hálóra járt a prédáért. Ez az észlelet amnyiben is érdekes, hogy t. i. a pók ily távolságra érzé meg szövete megrezzenését.

A miként ezt már a fonószemölcsök alakjának tárgyalásánál megérintettem, a kerekhálók kétféle fonalból állnak, n. m. a keret és küllőfonalak erősebbek és szárazak, melyek a fonókból kifejtve igen hamar megkeményednek, a esigafonalak ellenben finomak és ragacsosak. Ez utóbbiak, azok a melyekben a préda fennakad, s a melyeket néha összetép, hogy annál inkább behonyolódják. A megrongált helyeket a pók mindig helyreállítja. A góreső alatt a kétféle fonal olyannak mutatkozik, a minőnek a n. t. 50. idoma előtünteti, hol *c* a küllő, *f* a esigafonal.

Az a kérdés: melyik szemőlespár vagy eséve szolgáltatja a fonalfajokat? előttem eldöntetlen maradt és csak gyanítom, miszerint a felső szemőlespár nagy esévéje szolgáltatja a száraz fonalat, az *c* mellett létező közép-nagyságú esévek ellenben a ragacsosat. A többi eséve

Menge einem Thiere entstammt, dessen Hinterleib ein Centimeter lang und vorne sieben Millimeter breit ist. Nach meiner eigenen Erfahrung kann das Thier sein Netz viermal erneuern, ohne dass es inzwischen Nahrung zu sich nimmt. In der Literatur ist selbst eine sechsmalige Erneuerung verzeichnet. Eine viermalige Erneuerung festhaltend, ist die Spinne im Stande 72 Meter Fäden zu entwickeln, ohne Nahrung zu sich zu nehmen.

Aber dieses ist nur das eigentliche Netz, zu welchem gewöhnlich auch noch eine Wolmung gehört, welche aus glockenförmig zusammengewebten Blättern u. dgl. besteht und oftmals viele Fäden beansprucht, so dass die erwähnte Länge auf 100 Meter erhöht, democh vielleicht unter der Wirklichkeit verbleibt.

Das Knüpfen des Netzes gelingt jedoch nur selten in einer solchen Reihenfolge. Die Spinne kann manchmal erst nach vielen Versuchen den Rahmen zustandebringen: sie lässt sich hinunter, findet keinen Punkt, kehrt, den Faden auflösend, wieder zurück und verspeiset dann immer den so verschwundenen Faden. Junge Spinnen lassen sich kaum einige Centimeter weit hinab, und wenn sie keinen Punkt finden, kehren sie wieder zurück: starke Spinnen ziehen dagegen manchmal sehr kühne Rahmen. Der von mir im Bükkgebirge beobachtete kühnste Rahmen war mit einem Ende an das Gras einer Waldlichtung, mit dem anderen in einer Höhe von mindestens 10 Meter an dem Aste eines riesigen Ahornes befestigt; die Spinne, in der Höhe wohnend, ging auf das über dem Grase stehende Netz um ihre Beute. Diese Beobachtung ist auch insofern interessant, dass nämlich die Spinne in einer solchen Entfernung die Erschütterung ihres Gewebes fühlte.

Wie ich dieses schon gelegentlich der orismologischen Erläuterung der Spinnwarzen berührt habe, bestehen die Netze aus zweierlei Fäden, n. z. der Rahmen und die Speichenfäden aus stärkeren, trockenen, welche aus den Spinnwarzen hervortretend, sehr bald erhärten, die Spiralfäden dagegen aus klebrigen. Die letzteren sind es, an welchen die Beute hängen bleibt, welche sie manchmal zerreißt, um sich dann nur noch besser zu verstricken. Die schadhafte Stellen bessert die Spinne immer aus. Unter dem Mikroskope zeigen sich die zweierlei Fäden so, wie dies auf Taf. II. Figur 50 darstellt, wo *c* ein Speichenfaden, *f* ein Spiralfaden ist.

Die Frage: welchem Spinnwarzenpaare oder welcher Spule entstammen die verschiedenen Fäden? blieb mir unentschieden, und ich vernahm blos, dass die grosse Spule des oberen Paares die trockenen, die daneben befindlichen Spulen mittlerer Grösse dagegen die klebrigen Fäden liefern. Die übrigen Spulen spielen wahrscheinlich bei dem Einspinnen der Beute eine Rolle, worauf

alkalmasint a préda befogásánál szerepel, mire a táplálkozás leírásánál még visszatérek.

Az előadottakkal azonban a kapcsolási és megerősítési módok még távolról sincsenek kimerítve és létezik még egy, a mely a tüzetesebb tárgyalást megérdemli: hogy azonban az ismétlést kikerüljem, e módot majd csak a «vándorlás» fejezetében, a vele rokon tünetekkel együtt fogom tárgyalni, jelenleg pedig áttérek a többi jellemző háló ismertetésére.

Égy a mint a leírt háló jellemzője a Kerekhálósoknak, így a vitorlás háló és válfajai a Hurokkötőket jellemzi.¹

A vitorlás háló két részből áll n. m. a lepelből (vitorlából) n. t. 51. ábra *a* és a hurokrészből *b b*. A lepel mindig vízszintesen, a hurokolt rész ellenben mindig inkább függőleges és dült irányban áll.

Rajzunk a szegélyes vitorlapók (*Linyphia marginata*) hálóját mutatja. Szűkebb helyiségekben, bokrokban, a farakások közeiben, fák tövében stb. nagy számmal találjuk e hálót.

Az állat mindenekelőtt a lepel keretét alkotja meg s e keretbe keresztül-kasul egymást keresztező fonalakat húz addig, a míg a lepel egy finom szita sűrűségét éri. A lepel fonalai szintén egyenletesen lazák, úgy, hogy az egész eszszeszerű homorúságot mutat. Mire a lepel ennyire készen van, felső és alsó lapjáról fel- és lefelé alkalmaztatik a hurokok rendszere, mely érzékenyen feszített egyes szálaiból s az ezekhez fűzött oldalszálaiból — 51. ábra *c d* — áll.

Az állat ezután a domborúságával felfelé, mintegy boltozatosan feszített lepel sűrítéséhez lát. Ugyanis, a leplen járkálva folytonosan fejleszti a fonalat, melyet néha kigyózdva is vezet. E lepel tehát a szövés és nemzékésítés kombinálása. Az egész alkotmány, épen úgy mint minden pókháló, úgy van készítve, hogy bármely ponton megérintve, megrezzen s így tudatja lakójával a préda fennakadását. A leírt vitorlás hálón az állat az alsó lapon, háttal lefelé esüngen lesekedik.

E hálótípus igen érdekes változatát a törpe hurokolós családjaiba tartozó igen közönséges *Theridium formosum* [CLERCK] készíti. E hálónál — n. tábla, 52. ábra a lepel hiányzik s helyét egy kis ernyő foglalja el, melyet az állat apró fűszálakból, levélkékből, magvakból stb. készít

ich in der Beschreibung der Ernährung noch zurück kommen werde.

Mit dem Gesagten sind die Anknüpfungs- und Befestigungsarten bei weitem noch nicht erschöpft und es gibt noch eine Art, welche eine eingehende Schilderung verdient; damit ich aber eine Wiederholung vermeide, werde ich diese Art erst unter «Wanderung» mit verwandten Erscheinungen zugleich erörtern; jetzt aber übergehe ich zur Schilderung der übrigen charakteristischen Netzformen.

So wie das beschriebene Netz charakteristisch ist für die Orbitelariae, ist das Segelnetz und seine Abarten charakteristisch für die Schlingennetzknipfer (Retitelariae).¹

Das Segelnetz besteht aus zwei Theilen, n. z. aus dem Segel Taf. n. Figur 51 *a* und aus dem Schlingentheile *b b*. Das Segel liegt immer horizontal, die Schlingen dagegen stehen mehr oder weniger vertical.

Unsere Abbildung zeigt das Netz von *Linyphia marginata* C. Koch. In engeren Oertlichkeiten, auf Gesträuchen, in den Zwischenräumen der Holzhaufen, am Fusse der Bäume u. s. w. finden wir diese Netzform häufig vor.

Das Thier bringt vor Allem den Rahmen des Segels zu Stande und zieht in diesem Rahmen so lange wirre und einander kreuzende Fäden, bis das Segel die Dichtigkeit eines feinen Siebes erlangt. Die Fäden des Segels sind ebenfalls locker, so zwar, dass das ganze eine schälchenartige Concavität zeigt. Sobald das Segel so weit fertig ist, wird von dessen oberer und unterer Seite aus nach auf- und abwärts das System der Schlingen angebracht, welches aus empfindlich gespannten einzelnen Fäden und aus den daran gefügten Seitenfäden (Zweigfäden) Figur 51 *c d* besteht. Das Thier schreitet dann zur Verdichtung des nach oben convex, gleichsam gewölbt gespannten Segels. Es geht nämlich auf dem Segel hin und her und entwickelt fortwährend Fäden, welche es oft auch geschlängelt führt. Das Segel ist also eine Combination des Webens und Filzens. Das ganze Erzeugniß ist ebenso, wie jedes Spinnennetz, derart gemacht, dass es an welchem Punkte immer berührt, erschüttert wird und dadurch das Wohnthier von dem Einfallen der Beute benachrichtigt. Auf dem beschriebenen Segelnetze lauert das Thier an der unteren Fläche des Segels, mit dem Rücken nach abwärts gekehrt und hängend.

Eine sehr interessante Abart dieser Netzform verfertigt das zur Familie der Zwergnetzer (*Theridiodae*) gehörige, sehr gemeine *Theridium formosum* [CLERCK]. An diesem Netze — Taf. n. Figur 52 fehlt das Segel und es nimmt dessen Stelle ein kleiner Schirm ein, welchen das Thier aus kleinen Holzchen, Blättchen, Samen-

¹ Ez annyiban áll, a mennyire az alrend hálózatai egyáltalában ismeretesek.

¹ Das gilt nur insofern, als die Gewebe dieser Unterordnung überhaupt bekannt sind.

(52. id. c); az ernyő gyűszűszerűen bemélyed s nyílásával harangmódra lefelé áll; benne tartózkodik és költi petéit a kis állat. Az ernyő készítése módja a legvonzóbb jelenségek egyike. Az állat egy szálon leereszkedik a földre, ott kiválasztja az alkalmas darabkát, egy rövid fonalat illeszt rá s e fonalka másik végét a negyedik pár egyik lábának hegyére erősíti, mire a leereszkedő szálát az előlábakkal és tapogatókkal motolálva hálójá felé törekszik, olykor 1—2 méter magasba is. Az egész úton az illető hátulsó lábat mindig sarlóalakba görbítve tartja s gondosan ügyel, nehogy a felszedett tárgy valami akadályba ütközzék.

Az ernyő erősítésére használja mindazokat az idegen tárgyakat is, a melyeket a szél, a véletlenség a hálózathoz sodor. A hol sok az aprólevelű növény száraz levele, nevezetesen akáczosokban, ott olykor egy levéllel is beéri, de gondosan kiválasztja azt, a mely ernyős görbülettel bír vagy csőszerűen göngyölt.

A csőszövőök (Tubitelariae) hálójánál a jellemzetes részt a csőszerű lak- és költőhely jelenléte képezi.

Legegyszerűbb alakja a cső, melynek nyílása előtt néhány fonal összevissza fut. E primitív készlet és a Tegenariák, Agaleniák mesterművei között a változatok egész sora létezik.

Tárgyalásomat a házi zugpók (Tegenaria domestica) hálójára alapítom s e végre oly válfaját választottam, a mely ritkább ugyan, de érdekesebb is és egyszersmind arra is alkalmas, hogy az állat alkalmazkodási és ítélő tehetségét föltüntesse.

A házi zugpók lakásainkban jelesen árnyékosabb helyeken, rendszeren a zugok sarkába, háromszögletes leplet sző, melynek hátulsó sarkába egy cső van alkalmazva, a melyben az állat tartózkodik, későbbben pedig petéit is őrzi.

A lepel készítése módja talál az imént tárgyalt vitorlás hálójával s a házi pók ifjú korában kis leplet szőve, ezt növekedéséhez képest folyton tágitja, úgyammyira, hogy alkalmas helyeken, mint: istállóknak, csürökben, hidak alatt a lepel térfogata 3 □ deciméternyire, sőt ennél többre is terjed. Akadnak azonban oly körülmények is, a melyeknél fogva a házi pók nyének megfelelő táplál-

környékben n. s. w. verfertigt. Figur 52 c; der Schirm vertieft sich fingerhutartig und ist, mit der Oeffnung nach abwärts, glockenförmig gestellt; darin wohnt dann und brütet seine Eier das kleine Thier. Das Verfertigen des Schirmes ist eine der anziehendsten Erscheinungen. Das Thier lässt sich an einem Faden bis auf den Erdboden nieder, dort wählt es das geeignete Stückchen, befestigt daran einen kurzen Faden und befestigt dann das andere Ende des Fädchens an der Spitze eines der Füsse des vierten Paares, worauf es den, mit dem Netze communicirenden langen Faden, mit den Vorderfüssen und Tastern anhaspelt, dem Netze zustrebt, oft in eine Höhe von 1—2 Meter. Auf dem ganzen Wege hält es den betreffenden Hinterfuss immer sichelförmig gebogen und achtet sorgfältig darauf, dass der aufgelesene Gegenstand nirgends anstösst. Zur Verstärkung des Schirmes benützt es auch alle fremden Gegenstände, welche der Wind, der Zufall, in das Gewebe schleudert. Dort, wo dürres Laub kleinblättriger Pflanzen häufig ist, besonders in Akaziengebüschen, dort begnügt es sich manchmal auch nur mit einem Blatte, es wählt aber mit Sorgfalt dasjenige, welches schirmförmig gebogen oder röhrenförmig gerollt ist.

Bei den Netzen der Röhrenspinnen (Tubitelariae), bildet die Gegenwart des röhrenartigen Wohnung und Brutstätte den charakteristischen Theil.

Seine einfachste Form ist eine Röhre, vor deren Oeffnung einige Fäden hin und her laufend gezogen sind. Zwischen diesem primitiven Bau und den Meisterwerken der Tegenarien und Agalenen existirt eine ganze Reihe von Abarten.

Meine Erörterung gründe ich auf das Netz der Hausspinne, Tegenaria domestica [Clerck], und habe zu diesem Behufe eine solche Abweichung gewählt, welche zwar seltener, aber auch interessanter und gleichzeitig auch dazu geeignet ist, die Anpassungs- und Urtheilsfähigkeit des Thieres zu beleuchten.

Die Hausspinne webt in unseren Wohnungen, besonders an schattigen Orten, gewöhnlich in Winkeln, ein lappenartiges dreieckiges Netz, in dessen hinterem Winkel eine Röhre angebracht ist, in welcher das Thier wohnt und später auch seine Eier bewacht.

Die Verfertigungsart des lappenartigen Netzes ist gleich jener des Segels der vorhin beschriebenen Netzart und die Hausspinne webt in der Jugend ein kleines Netz, welches sie im Verhältnisse ihres Wachsthumes stets derart erweitert, dass in geeigneten Oertlichkeiten, wie: Ställen, Scheunen, unter Brücken, der Flächenraum des Netzes bis auf 3 □ d_m^2 und noch mehr steigt. Es finden sich aber auch Umstände vor, unter welchen die, dem Geschmacke der Hausspinne entsprechenden Ernährungsverhältnisse zwar sehr günstig sind, die

közési viszonyok igen kedvezők, de a helyiség nem alkalmas a rendes háló befogadására. Itt tehát módosítás szükséges és ezt az állat valóban bámulatos módon eszközözi is.

A leírandó szerkezetet a Bükkhegységben fekvő, Borsodmegyéhez tartozó Alsó-Hámorban, egy régi lőpor-torony ajtóközében, azonkívül a hatalmas tuffrétegbe vájt pinczék támaszfáin észleltem, hol pókmink roppant mennyiségben tartózkodott.

A legtöbb állat zugokat foglalt el és rendes hálót szőtt; sok azonban nem kapván helyet a zugokban, azt a módosítást alkalmazá, mely a n. t. 53. ábrán lehető hűséggel van vissza adva.

Látjuk, hogy az állat a esővet c szabadon, öt fonal nyálábra e a fára akasztá, s hogy még ezenfelül is biztosítsa, a sulyozáshoz folyamodott, mely végre vakolatdarabkákat, tufftörmelékbe szőtt be a eső külső — alsó felére r , azután pedig hozzálátott a lepel készítéséhez, feszítésére felhasználta a falak illetőleg ajtók lapját, sőt a szomszédok hálóját is. A esőnek két kijárása volt, n. m. a lepelre k és hátrafelé is k^1 . Rövid tartózkodásom nem engedte meg a készítés lefolyásának megfigyelését.

A esőszövőknél úgy a lepel, mint a eső is nem-ez szövetből áll; az utóbbi legtöbbször selyemfinomság mellett még igen tömött szövetű is.

Három alapalakja ez azoknak a hálózatoknak, a melyeknél a lakás mellett fogókészlet is létezik és a mely a rendszerben három alrend megalakíthatásának az eszközje.

A bemutatott hálózatok azonban csak támpontok, a melyek között a változatok hosszú sorai léteznek, a melyeknek tuzetes tárgyalása azonban nem fér c mű keretbe. Az bizonyos, hogy a változatok, a mennyire eddig ismeretesek, mindig visszavezethetők a tárgyalt alakok egyikére, és gondom lesz arra, hogy a fajok speciális tárgyalásánál a hálózatok elváltozását lehetőleg jelezzem.

A hazánkban élő hét alrendből fennmaradó négy alrendnek a megkülönböztetése, más jegyekre van ugyan fektetve, de a szövés-fonás ezeknél is igen fontos szerepet játszik, s a műöszön szempontjából valóságos remekket hoz létre.

Oertlichkeit aber zur Aufnahme des regelmässigen Netzes nicht geeignet ist. Hier ist also eine Modification nothig, und diese vollführt das Thier wirklich auf staunenswerthe Art.

Die in der Folge beschriebene Einrichtung habe ich in dem, im Bükkgebirge gelegenen, zum Borsoder Comitát gehörigen Orte Alsó-Hámor, an dem Thürfutter eines Pulverthurmes und ausserdem an den Stützbalken der, in die gewaltige Kalktuffschichte gegrabenen Keller beobachtet, wo unsere Spinne in ungeheurer Anzahl vorhanden war. Die meisten Thiere haben von den Winkeln Besitz ergriffen und regelmässige Netze gewebt, viele aber fanden in den Winkeln keinen Platz, wendeten also jene Modification an, welche auf Taf. n. Figur 53 mit möglichster Treue wiedergegeben ist.

Wir sehen, dass das Thier die Röhre c frei, vermittelst fünf Fadenbündel e an das Holz gehängt hat und damit sie dieselbe noch überdies sichere, griff sie zur Beschwerung, zu welchem Behufe sie Mörtelstückchen, Tuffkörnerchen in die äussere — untere Hälfte der Röhre einwebte — r — dann schritt sie zur Verfertigung des Lappens, zu dessen Spannung sie die Flächen der Wände, Thüren, ja selbst die Netze ihrer Nachbarn benützte. Die Röhre hatte zwei Mündungen, n. z. auf den Lappen k hinaus und nach rückwärts k^1 . Die Kürze des Aufenthaltes gestattete mir nicht den Verlauf der Verfertigung zu beobachten.

Bei den Röhrenspinnen besteht sowohl das Netz als auch die Röhre aus filzartigem Gewebe, die letztere ist meistens neben seidenartiger Feinheit auch noch aus sehr dichtem Gewebe.

Dieses sind drei Grundformen derjenigen Gewebe, bei welchen neben der Wohnung auch ein Fangapparat vorhanden ist, und welche im Systeme die Bildung dreier Unterordnungen ermöglichen.

Die vorgeführten Gewebe sind jedoch nur Stützpunkte, zwischen welchen lange Reihen von Abänderungen bestehen, deren eingehende Erörterung aber den Raum dieses Werkes überschreitet. Das ist gewiss, dass diese Abänderungen, soweit sie bis jetzt bekannt sind, immer auf eine oder die andere der erörterten Formen zurückgeführt werden können und ich werde dafür sorgen, dass gelegentlich der speciellen Behandlung der Arten auch die Abweichungen der Gewebe möglichst angedeutet werden mögen.

Von den in unserem Vaterlande lebenden sieben Unterordnungen verbleiben noch vier Unterordnungen, deren Unterscheidung nicht auf das Gewebe, sondern auf andere Kennzeichen gestützt ist; aber das Weben und Spinnen spielt auch bei diesen eine wichtige Rolle und bringt, vom Standpunkte des Kunsttriebes betrachtet, wahre Meisterwerke zu Stande.

Igy a Földbeszövőök (Territellariae) mély csöveket vájnak a földbe, e csöveket atlaszfínomságú, rendkívül tomított szövettel kárpitozzák s óvják a beomlástól. Egy faj épen ajtót alkalmaz a cső szájára, a mint ezt a következő fejezetben bővebben is tárgyalom. Az ide tartozó Aknászoknál (Nemesiá) a szövet sűrűsége kapcsolatban áll avval a tulajdonsággal, hogy t. i. minden bordáskarom a bordák két sorban állanak.

A Keszegjárók (Laterigradae) csuporalakú rejteket szőnek, s az alkalmazásban igen ügyesek; a mellett prédájukat rendszeren fonállal kötik le, úgyszólván lepányvázzik.

A Futók (Citigradae), jelesen azok, a melyek egyszersmind vājók is, kárpittal védik a cső vagy üreg nyílását a beomlástól.

Vége az Ugrók (Saltigradae) véghetetlen finom és sűrű szövetű rejteket készítenek, s a szöveteknek kitűnő nemezszerűsége, úgy látszik, kapcsolatban áll avval a sajátssággal, a mely szerint ugyanazon láb bordáskarompárjának egyik fele sűrűbb, a másik ritkább állású bordákkal van felszerelve.

Amnyi bizonyos, hogy a műöszton jelenségeinél magas intelligentiát tapasztalunk.

A midőn látjuk, hogy egy és ugyanazon állat, élete folyamán helyiséget változtatva, csak lényegében ismétli szövetét, részleteiben pedig alkalmazkodik a viszonyok különféleségéhez; a midőn látjuk, hogy például a nádi Keresztespók (*Epeira cornuta* CLERCK) húsz-harmincféléképen is változtatja lakásának szerkezetét, majd esatornásra készít egy levelet, majd háromszorosán is megtöri a gyékényt, nádat, majd vízi lenesékből készít tömlőt, olykor a letört nádszál könyökébe harangot sző, majd a fű, nád bojtjait táskává szövi össze stb. vak ösztönről nem beszélhetünk. A midőn ismét tapasztaljuk, hogy a pók a megrongált hálón felkeresi a meglazult helyet, tapogat, feszítget, majd itt-ott egy-egy szálát elhúsva, mást betoldva, ismét feszítget, s így megtalálja a pontot, a melyről új feszítő fonalat kell húznia, hogy a háló ismét célirányos legyen — és a mint e fonalat húzta, azt veszszük észre, hogy az eredetileg sík háló lapja homorúvá lett, de az érzékenység is helyreállott: beismerjük, hogy ezeket a vak ösztönből kinagyarázni nem lehet.

So graben die Erdweber (Territellariae) tiefe Röhren in die Erde, tapeziren diese Röhren mit atlasfeinem Gewebe aus und sichern sie vor dem Einsturze. Eine Art bringt geradezu eine Thüre an der Mündung der Röhre an, wie ich dies im folgenden Capitel auch näher erörtern werde. Bei den hierher gehörenden Schacht spinnen (*Nemesia*) steht die Dichtigkeit des Gewebes in Verbindung mit der Eigenschaft, wornach nämlich die Zähne auf jeder Einschlagklaue in zwei Reihen stehen.

Die Krabbenspinnen (*Laterigradae*) verfertigen töpfechenartige Verstecke und sind im Anbringen derselben sehr geschickt; dabei binden sie ihre Beute mittelst Fäden fest.

Die Laufspinnen (*Citigradae*), besonders jene, welche auch graben, schützen die Mündungen der Röhren oder Höhlen durch Tapeziren vor dem Einsturze.

Endlich verfertigen die Hüfispinnen (*Saltigradae*) ausserordentlich feine und dichte Verstecke und die ausgezeichnete Filzung steht mit jener Eigenschaft in Verbindung, wornach an dem nämlichen Fusspaare die eine Einschlagklaue mit dichter, die andere mit schütterer Bezaehlung versehen ist.

Soviel ist gewiss, dass wir bei den Erscheinungen des Knastriebes eine hohe Intelligenz erfahren.

Indem wir sehen, dass ein und dasselbe Thier, im Laufe des Lebens den Ort wechselnd, sein Gewebe nur im Wesentlichen wiederholt, im Detail sich dagegen der Verschiedenheit der Verhältnisse anpasst; indem wir sehen, dass z. B. die Rohrspinne (*Epeira cornuta* CLERCK) die Construction ihrer Wohnung zwanzig-dreissigfach variirt, bald ein Blatt rinnenförmig macht, bald das Schilf und Rohr selbst dreifach bricht, bald aus Wasserlinsen einen Schlauch formt, manchmal in die Ecke des niedergebrochenen Rohres eine Glocke webt, bald die Quasten des Grases, Rohres zu einem Beutel zusammenwebt u. s. w., u. s. w., u. s. w., können wir vom blinden Instincte nicht sprechen. Indem wir es wieder erfahren, dass die Spinne auf dem beschädigten Netze die gelockerte Stelle aufsucht, fühlt, spannt, — bald hier, bald dort einen Faden hinwegschneidend, einen anderen einfügt, wieder spannt und so den Punkt findet, von wo aus sie einen neuen Spinnfaden ziehen muss, damit das Netz wieder zweckmässig werde, und so wie sie diesen Faden gezogen hat, wir es bemerken, dass das ursprünglich plane Netz concav geworden ist, aber auch seine Empfindlichkeit hergestellt wurde, werden wir auch eingestehen, dass dieses aus dem blinden Instincte nicht heraus erklärt werden kann.

7. Lakások és építmények.

A műösztön jelenségeinek magaslátát a különböző fajok lakásai és építményei képezik. Az alkalmazkodás, a leleményesség, a melyet a lakások és építmények szemlélésénél tapasztalunk, meglepő; sőt legtöbbször esodálatra méltó.

Az adott viszonyok kihasználása, előrelátás, kibővítés, módosítás, megannyi jelenség, a mely a szemlélődés közben felötlik s leköti figyelmünket.

A m. t. 54. idoma a kis Zilla Strömii kerekhálója, mely a rendesnek kitünő változatát képviseli, a memyiben t. i. a esigafonal egy küllőt elmellőz és másnemű közlekedést tart fenn a lakrész és leshely között a szabad küllőn, *a*, végig. A gyűszűalakú, finom nevezéből készült lakás, *b*, elhelyezésénél gondosan megválasztá a kis állat a kiálló ripacsot, a végett, hogy lakását elrejtse, kevésbbé feltűnővé tegye és védje is. A háló és lakás természetesen nagyságban van adva; rendesen ölberakott fán, az egyes hasábok közötti szűk térben áll. Eddig Pancesován és Doroszlón észleltetett, s hálója az irodalomban eddig nem tárgyalatott.

A m. t. 55. idoma a Theridium formosum rejthelye, mely ernyőből czukorsüveg alakúvá terjedett, s leginkább magyaktól készült. Ez az állat az alföldön közönséges, de ott egy kis ernyőeskével éri be (lásd m. t. 52. id.). A Kárpát tövéénél, nevezetesen Lucsivnán a SZAKMÁRY parkban, a hidegebb éghajlhoz képest módosítá lakását: melegebbé tette. A mondott helyen e lakások igen gyakoriak.

A m. t. 56. ábra az Enyo germanica (Német bűvópók) boglyaalakú lakása természetesen nagyságban. Az ivarérett állapotban alig 4 millim. nagyságú parányi állat leginkább palakövek alatt építi egy bejáratú kis házát, leginkább apró fácskákból, száraz rügyekből és földmorcezűkből, melyek épen oly ügyesen, mint erősen összeszövetnek. Belseje e szép lakásnak finom nemezzel kárpitozott. A kis állat nagy gonddal keresi ki a kő alatti üreget, a mely lakását biztosítja, elrejt és elég tág is, hogy befogadhiassa. Eddig az Alsó-Hámorból (Borsod) és Balaton-Füredről ismerem e szép építményt, melyről az irodalom nem emlékszik.

A m. t. 57. id. a Coelotes atropos (Vájópók) lakásának egy része. Az erős állat legtöbbször a kövek oldala

7. Wohnungen und Baue.

Den Gipfelpunkt der Erscheinungen des Kunsttriebes bilden die Wohnungen und Baue der verschiedenen Arten. Die Anpassung, Findigkeit, welche wir bei Betrachtung der Wohnungen und Baue erfahren, ist überraschend, in den meisten Fällen selbst wunderbar.

Die Ausbeutung der gegebenen Verhältnisse, die Voraussicht, Erweiterung, Modification sind lauter Erscheinungen, welche sich während der Betrachtung aufdrängen und unsere Aufmerksamkeit fesseln.

Taf. m. Figur 54 ist das Netz der kleinen Zilla Strömii THORELL, welches eine ausgezeichnete Varietät der regelmässigen Form repräsentirt, insofern, als nämlich der Spiralfaden eine Speiche auslässt und so auf der freien Speiche *a* zwischen Platzchen und Wohnung eine andere Art von Communication herstellt. Bei Anbringung der fingerhutförmigen, aus feinem Filze verfertigten Wohnung *b*, hat das Thier die hervorstehende Rauhheit sorgfältig zu dem Zwecke gewählt, damit es seine Wohnung verberge, minder auffallend mache und schütze. Das Netz und die Wohnung sind in natürlicher Grösse gegeben; sie stehen gewöhnlich in den engen Zwischenräumen des geschichteten Holzes. Die Art wurde bis jetzt in Pancesova und Doroszló beobachtet, ihr Netz wurde in der Literatur noch nicht erklärt.

Taf. m. Figur 55 ist das Versteck von Theridium formosum [CLERCK], welches aus einem Schirme bis zur Form eines Zuckerhutes wuchs und hauptsächlich aus Samenkörnern verfertigt wurde. Dieses Thier ist im Alföld gemein, begnügt sich aber dort mit einem kleinen Schirmchen (siehe Taf. n. Figur 52). Am Fusse der Karpathen, besonders in SZAKMÁRY Park zu Lucsivna, modificirt das Thier, dem kälteren Klima angemessen, seine Wohnung: es vertieft dieselbe. An besagtem Orte sind diese Wohnungen sehr häufig.

Taf. m. Figur 56 ist die backofenförmige Wohnung der Enyo germanica in natürlicher Grösse. Das in geschlechtsreifem Zustande kaum 4 $\frac{1}{100}$ lin. lange, winzige Thier, baut seine, mit einem Eingange versehene Wohnung am liebsten unter Schiefersteine und meistens aus kleinen Holzstückchen, dünnen Blattknospen und Erdkrümchen, welche ebenso geschickt als fest zusammengewebt werden. Das Innere dieser schönen Wohnung ist mit feinem Filze austapezirt. Das kleine Thier wählt mit grosser Sorgfalt jene Höhlung unter dem Steine, welche ihre Wohnung beschützt, versteckt und auch zur Aufnahme derselben genug Raum biethet. Der schöne Bau ist mir bis jetzt aus Alsó-Hámor (Borsod) und Balatonfüred bekamt, die Literatur erwähnt desselben nicht.

Taf. m. Figur 57 ist ein Theil der Wohnung von Coelotes atropos [WALCK.]. Das kräftige Thier hohlt die

mellett vájja a földet, s oly köveket választ, a melyek legalább felig a földbe mélyedtek. A vájással mindig úgy halad, hogy a csőnek egyik falát a kő lapja képezi. A csövet későbbben sok ághban folytatja, úgy, hogy végre egész tömkeleget hoz létre. Az egész lak a képzelhető legfinomabb szövettel kárpítozott. A bejáratához közel a nőstény rendszeren két peteburkot, *bb*, őriz, mely hófehér nemezből való és egyenkint 30–50 petét tartalmaz. A bejárat, *a*, töleszerűalakú. E pók az előhegységtől egészen a havas törpefenyő-öve felső széléig előfordúl. Legszövevényesebb lakásait a Krivánon (Kárpát) a törpefenyő öv felső szélén észleltem, azok alatt a gránitkövek alatt, a melyek a gyepebe mintegy belenőttek. Itt a csövek egész eneleketek alkottak és számos, boltozatos kivájással váltakoztak. Az egész lak mindig fénylő tisztaságú.

A m. t. 58. id. a *Clubiona holosericea* (selymes Kalitpók) érdekes lakása. Rendszeren a bokrok levelein található, hófehér, finom, erős és igen sűrű nemezből áll és kettős kijáratral bír (*a, b.*). Az állat rendszeren oly levelet választ, a mely alkalmas görbülést mutat, mire az első szálakat a levél szélétől a közepe felé feszíti, s olyan erőt fejt ki, hogy a levél esaternásan meggörbül; e mesterszálak képezik egyszersmind a nemezlepel vázát is.

A m. t. 59. id. a *Nemesia Sauvagesii* remeke. E vezetes faj (lásd leírását) leginkább Európa dényugoti részeit lakja, de megbízható kutatások szerint hazánkban is előfordúl. Mélyre vezetett csövet a földbe vájja, s egész hosszában atlaszfér, rendkívül tömött és a mellett finom szövettel kárpítozza. A cső nyílása tökéletesen kerek.

E nyílás egyik oldalán a pók a kárpítozást a csövön kívül is, és lepelszerűen folytatja, úgy, hogy e lepel a belső kárpítozással szorosán összefügg. A lepelre aztán földmorzsákat, néha földmorzsákat és mohát gyűjt, s ez anyagot egymással s a lepelvel gondosan összeszövi és tapasztja, addig, a míg egy nemezpánton járó ajtót készített belőle, mely a cső nyílását szelepszerű pontossággal elzárja. Az ajtócska felülete gondos utáizata a körülfekvő talajnak, ugyanmilyira, hogy a leggyakorlottabb szem is alig különböztetheti meg tőle.

A m. t. 60. ábra az *Argyroseta aquatica* (Búvárpók) búvárharangja, mely akár alkotását, akár használatát

Erde zumeist an der Seite der Steine aus und wählt solche Steine, welche wenigstens zur Hälfte in den Boden versinken. Mit der Anshöhlung schreitet sie immer derart vorwärts, dass die eine Wand der Röhre durch die Fläche des Steines gebildet wird. Die Röhre wird dann in vielen Zweigen fortgesetzt, so dass zuletzt ein ganzes Labyrinth entsteht. Die ganze Wohnung ist mit dem denkbar feinsten Gewebe anstapeziert. Nahe am Eingange bewacht das Weibchen gewöhnlich zwei Eiersäckchen — *bb* —, welche aus schneeweissem Filze bestehen und je 30–50 Eier enthalten. Der Eingang *a* ist trichterförmig. Diese Spinne kommt vom Vorgebirge angefangen bis zum oberen Rande der Krummholzregion der Alpen vor. Ihre complicirtesten Wohnungen habe ich auf dem Kriván (Karpathen), am oberen Rande der Krummholzzone, unter jenen Granitsteinen beobachtet, welche in den Rasen sozusagen eingewachsen waren. Hier bildeten die Röhren ganze Etagen und wechselten mit vielen gewölbten Höhlungen ab. Die ganze Wohnung ist immer blank, reinlich.

Taf. m. Figur 58 ist die interessante Wohnung von *Clubiona holosericea* [DE GEER]. Sie ist gewöhnlich auf den Blättern der Gesträuche zu finden, besteht aus schneeweissem, feinem, starkem und sehr dichtem Filze und besitzt zwei Ausgänge (*a b*). Das Thier wählt gewöhnlich ein solches Blatt, welches eine geeignete Krümmung zeigt, worauf es die ersten Fäden, vom Rande des Blattes aus gegen die Mitte zu spannt und eine solche Kraft entwickelt, dass sich das Blatt rinnenförmig rollt; diese Hauptfäden bilden auch das Skelet für die Filzdecke.

Taf. m. Figur 59 ist das Meisterwerk der *Nemesia Sauvagesii*. Diese merkwürdige Art (siehe deren Beschreibung) bewohnt hauptsächlich den südwestlichen Theil Europas, aber auf Grund verlässlicher Forschungen, kommt sie auch in unserem Vaterlande vor. Ihre tiefgeführte Röhre gräbt sie in die Erde und tapeziert dieselbe ihrer ganzen Länge nach mit atlasweissem, ausserordentlich dichtem und dabei feinem Gewebe aus. Die Oeffnung der Röhre ist vollkommen rund. Auf einer Seite dieser Oeffnung setzt die Spinne die Tapezierung auch ausserhalb der Röhre lappenförmig fort, so dass der Lappen mit der inneren Tapezierung bestens zusammenhängt. Auf diesen Lappen sammelt sie dann Erdkrumen, manchmal Erdkrumen und Moos, verwebt und vereinigt dieses Materiale so lange, bis sie daraus eine, auf einer Filzangel bewegliche Thüre fertig bringt, welche die Oeffnung der Röhre mit ventilartiger Genauigkeit schliesst. Die Oberfläche des Thürechens ist eine sorgfältige Imitation des umliegenden Terrains, so zwar, dass selbst das geübteste Auge sie zu unterscheiden kaum im Stande ist.

Tafel m. Figur 60 ist die Taucherglocke der *Argyroseta aquatica* [CLERCK], welche, gleichviel ob wir deren

tekintjük is, páratlan a maga nemében, talán az egész természetben is. E pók a víz alatt tartózkodik, s ott is szövi lakását, mely egy nemezből készült, gyűszűalakú, levegővel ellátott búvárharang. Az állat az állóvizek oly helyeit kedveli, a melyeken a vízinövényzet dúsán tenyészik; az *Utricularia* sűrűségeket mindenk előtt szereti.

Szerkezetiileg a víziéletre képesítve, 15—20 centiméternyire a víz színe alatt építi remekművét. A szervezet tárgyalása más helyre tartozván (lásd *Argyroneta*), itt csak azt említem meg, hogy lábai pillaszőrökkel borítottak, a szőrök pedig az evezés és bukás főtényezői; egész testét tömött, nemezszerű szőrözet borítja, melyhez az atmosphaerikus levegő hozzátapad, s ez különösen a háttest tulajdonsága.

A pók ugyanis, bonczati szervezete szerint, az atmosphaerikus levegő élvezetére van utalva, gondoskodnia kell tehát, hogy a víz alatt életének e főfeltételét ne nélkülözze. Valahányszor a víz színéről a mélységbe lebukik, a szőrözethez tapadt levegő kristály-csillogású burok gyanánt köríti egész háttestét. Építkezés közben a lég-burokról lélegzik és valahányszor a lég megromlik — illetőleg valahányszor oxigénje felhasználtatott, a pók mindannyiszor a víz színére tér, hogy megújítsa.

A hely iránt megállapodva — rendesen terebélyesebb *Utricularia*-ágazatot választ — ott a fonalvázat oly módon alkalmazza, hogy a készitendő harang nyílása felfelé nézzen; mindig azon igyekszik, hogy a növény szirmait összeszöve, kúpalakú ürt, nyerhessen. Mihelyt ezt elérte, néhány vezérfonalat von a víz színe felé, s ott a víz színéhez legközelebb álló szirmok egyikéhez megerősíti. Így jelöli az utat leendő lakása és a szabad levegő között.

Ezek után hozzálát a kúpos ür kárpitozásához, közben-közben félbeszakítván a munkát a végre, hogy a testéhez tapadt légburkot megújítsa. A kárpitozás végzetlen finom, tömött szövetből áll, mely lassanként gyűszűalakot ölt. Mihelyt a harang elkészült, kezdődik a léggel való telítése. E végre az állat a vezérszálon a víz színére siet, ott a levegőbe nyújtja háttestét és a mire a víz alá vonja, körülről van az ezüstszínű és fényű lég-burok, melylyel a harangba siet, hol a levegőburok, a harangboltozat vonzerejének behatása folytán, az állat testétől felszáll, s a boltozathoz illeszkedik. Ezen műtétet az állat

Bau oder Verwendung betrachten, vielleicht in der ganzen Natur ohnegleichen ist. Diese Spinne hält sich unter dem Wasser auf und webt dort auch ihre Wohnung, welche eine aus Filz gefertigte, napfförmige, mit Luft versehene Taucherglocke ist. Das Thier liebt solche Orte stehender Gewässer, an denen die Wasserpflanzen reichlich gedeihen; die Dickichte der *Utricularia* liebt es am meisten.

Der Organisation nach zum Leben im Wasser geeignet, baut sie 10—15 Centimeter unter dem Wasserspiegel ihr Meisterwerk. Nachdem die Erörterung über die Organisation an eine andere Stelle gehört (siehe: *Argyroneta*), will ich hier nur erwähnen, dass ihre Füße mit Wimperhaaren bedeckt sind und diese Haare die Hauptfactoren des Ruderns und Tanchens sind; dass ihr Leib mit dichter filzartiger Behaarung bedeckt ist, welcher die atmosphärische Luft anhaftet; dies ist besonders die Eigenschaft des Hinterleibes.

Die Spinne ist nämlich, ihrem anatomischen Baue nach, auf den Gebrauch der atmosphärischen Luft gewiesen, sie muss also sorgen, damit sie unter dem Wasser dieser Hauptbedingung ihres Lebens nicht entbehre. So oft sie vom Wasserspiegel zur Tiefe hinabtaucht, umspannt die, der Behaarung anhaftende Luft gleich einer Krystallhülle ihren ganzen Hinterleib. Während sie baut, respirirt sie aus dieser Luftblase und so oft als die Luft verdirbt, beziehungsweise so oft ihr Sauerstoff aufgebraucht ist, kehrt die Spinne auf den Wasserspiegel zurück, um dieselbe zu erneuern. Ueber die Oertlichkeit in's Reine gekommen — sie wählt regelmässig eine buschigere Verzweigung der *Utricularia* — bringt sie das Hauptskelet auf solche Art an, dass die zu verfertige Glocke mit ihrer Mündung nach abwärts stehe; sie bemüht sich fortwährend darnach, dass sie, die Zweige der Pflanze zusammenwebend, einen conischen Raum gewinne. Sobald sie dieses erreicht hat, zieht sie gegen die Oberfläche des Wassers einige Leitfäden und befestigt dieselben an die, der Oberfläche am nächsten stehenden Zweige. So bezeichnet sie den Weg zwischen der zukünftigen Wohnung und der freien Luft. Nach diesem schreitet sie zur Austapezierung des conischen Raumes, unterbricht hin und wieder ihre Arbeit, um die dem Leibe anhaftende Luft zu erneuern. Das Tapeziren besteht aus unendlich feinem, dichten Gewebe, welches nach und nach eine napfförmige Gestalt annimmt. Sobald die Glocke fertig ist, beginnt ihre Füllung mit Luft. Zu diesem Behufe eilt das Thier auf dem Leitfaden zur Oberfläche des Wassers, streckt dort den Hinterleib in die Luft, und sobald sie denselben unter das Wasser zieht, ist die silberfarbige und glänzende Luftblase daran, mit welcher sie zur Glocke eilt, wo diese Luftblase, unter Einwirkung der Anziehungskraft der Glockenwölbung, vom Leibe aufsteigt und sich an die Wölbung an-

azáltal segíti elő, hogy a levegőt lábaival is letörölgeti. Ez eljárást többször ismételve, a harang félig, néha kétharmadáig megtelik léggel, mire az állat helyet foglal benne, úgy, hogy hátteste, illetőleg légzőszerve a harang levegőjében, előtteste ellenben a vízben nyugszik; így teljes biztonsággal lesi prédiját. Valahányszor megromlik a levegő, mindannyiszor kibocsátja, s a leírt módon megújítja. A harangfalak sűrűsége nem engedi megállapítását annak: mily módon történik a romlott lég eltávolítása? Valószínű azonban, hogy az állat rést nyit a boltozaton, a melyen a levegő buborékmódra felszáll. A léggel telített búvárharang a legszebb látványok közé tartozik, a mennyiben a zöldes vízben tiszta ezüstszínben ragyog; 60-ik idomunkon *h* a harang, *i* a tartó fonalzat, *l* a légbuborék.

A m. tábla 61. ábra a *Diaea globosa* (zömök Nyersópók) lakása egy kiszáradt virágernyő közepében. Csupor (bögre) alakban, finom, sűrű nemezből készül, külseje rendszeren beszótt magvakkal borított úgy, hogy a lakás nehezen fölismerhető. A lakás felfelé néző egy kijárat-tal bír.

A m. t. 62. ábra a *Trochosa infernalis* [Morsch.], pokoli Cselópók, lakesövének a szája. E lakás szintén a legérdekesebbek közé tartozik. E pókot eddig a Bácskától Orsováig mindenütt megtaláltam. A síkon a rövidgyepei legelőket kiválóan kedveli és 20, néha 30 centiméter mélységű, két, néha két és fél centim. átmérőjű, tökéletesen függőleges irányban bemélyedő esőveket és az olykor igen szilárd kötési talajba. E esőveknek csak nyílását kárpitozza ki, hogy a beomlást megakadályozza. A nyílás környékén a kiásott földnek egyetlen morzsája sem látható. Szélei a nyílásnak, egészen sík talajon csak kevésbé kiemelkedők; változnak azonban a talaj változó jellegéhez képest.

Megtörténik, t. i. hogy esővét földmullának lejtőjére alkalmazza, hol az természetesen a lefutó vizek által veszélyeztetetik; ily helyeken az állat a csőnyílás vízfelőli oldalán gátat emel, mely a vizet félretéríti. Minél meredekebb a hely, annál nagyobb a vízfogó készülék.

Igy Orsova környékén, a hol állatunk a meglehetősen meredekségű hegyek agyagos vízmosásaiban is tanyát üt, a eső széle már kúrtószerűen magaslik ki a talaj lejtőszíne felett. A hol, mint Orsován is, kaviesos a talaj,

schmiegt. Diesen Process fördert das Thier dadurch, dass es die Luft auch mit den Füssen abstreift. Dieses Verfahren, öfters wiederholt, füllt sich die Glocke bis zur Hälfte, manchmal bis zu zwei Drittheilen mit Luft, worauf das Thier darin so Platz nimmt, dass sein Hinterleib und beziehungsweise seine Athmungsspalte in der Luft der Glocke, der Vorderleib dagegen im Wasser ruhet: so lauert es in voller Sicherheit auf seine Beute. So oft die Luft verdorbt, wird sie herausgelassen und auf die beschriebene Art erneuert. Die Dichtigkeit der Glockenwandung gestattet nicht die genaue Bestimmung dessen, auf welche Art die Entfernung der verdorbenen Luft geschieht. Es ist aber wahrscheinlich, dass das Thier an der Wölbung eine Ritze öffnet, durch welche die Luft blasenförmig aufsteigt. Die mit Luft erfüllte Taucherglocke gehört zu den schönsten Erscheinungen, insoferne, als sie in dem grünlichen Wasser in reiner Silberfarbe schimmert; auf Tafel m. Figur 60 ist *h* die Glocke, *i* sind die befestigenden Fäden, *l* ist die Luftblase.

Tafel m. Figur 61 ist die Wohnung der *Diaea globosa* [Fabr.] in der Mitte einer verdorrten Blumendolde. Sie wird aus feinem, dichten Filze töpfchenförmig verfertigt, ihr Aensseres ist meistens mit eingewebten Samenkörnern derart bedeckt, dass sie schwer wahrgenommen werden kann. Die Wohnung hat einen nach oben gerichteten Ausgang.

Tafel m. Figur 62 ist die Mündung der Röhrenwohnung von *Trochosa infernalis* [Morsch.]. Diese Wohnung gehört ebenfalls zu den interessantesten. Die Spinne habe ich von der Bácska an bis Orsova überall angetroffen. Auf der Ebene liebt sie besonders die mit kurzem Rasen bedeckten Viehweiden und gräbt 20—30 Centimeter tiefe, 2—2½ Centimeter weite, vollkommen vertical eindringende Röhren in den oft sehr harten Boden. Sie tapezirt nur die Mündung der Röhre, damit sie den Einsturz derselben hindere. In der Umgebung der Oeffnung ist kein einziges Körnchen des ausgegrabenen Erdreiches wahrnehmbar. Die Ränder der Oeffnung erheben sich auf ganz ebenem Terrain nur sehr wenig; sie ändern sich aber dem veränderten Charakter des Terrains angemessen. Es geschieht nämlich, dass sie ihre Röhre an den Böschungen der Terrainwellen anbringt, wo dieselbe natürlicherweise durch die herab-rinnenden Wasser gefährdet wird; an solchen Orten baut das Thier auf der, dem Wasserlaufe zugekehrten Seite der Röhrenmündung einen Damm. Je steiler die Oertlichkeit ist, desto grösser ist der Verdämmungsapparat. So erhebt sich in der Umgegend von Orsova, wo unser Thier auch in den lehmigen Wasserrissen der ziemlich steilen Berge seine Wohnung aufschlägt, der Rand der Röhrenmündung schlotförmig über die Oberfläche des abschüssigen Terrains. Wo, wie auch in

ott a cső a kavicsokhoz alkalmazkodó gorbuletekben hatol a földbe, sokszor csavaros irányban vezet le. Az ásás éjjel foly és az állat ekkor lízas tevékenységet fejt ki; leginkább állkapcsaival dolgozik; minden morzsával felsiet, s 3—4 lépésnyi távolságra, majd erre, majd arra viszi állkapcsaiban, s úgy osztja el, hogy a környéken egészen elenyészik.

A m. t. 63. ábrája a *Trochosa cinerea* (sziürke Cselőpók) lakása, mely a legeszesebben alkalmazott építmények közé tartozik. E pók a folyam és patakmedrek görgetegeit kedveli; többek között nagy számmal találhatók Orsován, az oly könnyen áradozó, sebes és romboló Cserna folyó roppant kiterjedésű kavicsosain. Itt az állat lehetőleg szilárdan álló oly köveket választ, a melyek a koronként bekövetkező ár sodrásának ellentállni képesek; ily kövek alá ássa pinezszerű üregét (*a* feltárva), melyhez a körülmények szerint egy kürtöszerű, nemezéből készült és beszótt fővenyszemekkel szilárdított cső *b* is hozzájárul, mely azonban igen gyakran hiányzik is. A cső mindig úgy van alkalmazva, hogy több oldalról kövekhez támaszkodik. A lakosztály *a* nem kárpítozott. A hol három vagy négy kő úgy csoportosul, hogy természetes csövet alkot, ott a pók elmulloz a mesterséges cső szövését. A helyiség a legnagyobb gonddal van kiválasztva, úgy, hogy a nyári fergetegektől víztömege folytán, órákon át áradozó folyó csak ritkán rombol a lakáson. Így 1873. május 31-én roppant zivatar tombolt a meliadiai hegységben, minek folytán a Cserna nagy hirtelenséggel dagadozva, pár óra alatt minden görgetegét elözönlő s roppant sebességgel iramlott tova a Dunába. Júnus 2-án a görgetegektől ismét előtűntek, járhatókká lettek, s meglátogatásuk arról győzött meg, hogy a Trochósák lakásai, velök az állatok, semmi kárt sem szenvedtek.

A m. tábla 64. ábrája az *Epiblemum scenicum* (csíkos Vetőpók) egy kis társaságának lakásai, egy fának elálló kérge alatt. Az Ugrók alrendébe tartozó néhány faj azáltal is kitűnik, hogy több példánya egy telepítvénybe építi apró lakását. E lakások hátul elzárt, elől nyitott hosszúkás zaeszkókból állanak, melyek véghetetlen finom, hófehér és igen tömött nemezéből készítyék. A helyiség megválasztásánál az apró lények nagy és kiváló gondot a vízmentességre fordítanak, s ha kéreg alá telepednek, olyat választanak, a mely vagy lefelé tátongya áll el a fától, vagy oldalt nyílik, úgy, hogy a fa tövén lefutó esővíz be nem hatolhat.

Orsova, der Boden steinig ist, dort dringt die Röhre in den Steinchen angepassten Krümmungen in den Boden, führt oft in Windungen in die Tiefe. Das Graben geschieht bei Nacht und das Thier entwickelt dabei eine fieberhafte Thatigkeit; es arbeitet hauptsächlich mit den Mandibeln; mit jedem Krümmchen eilt es in die Höhe, trägt dieselben in den Mandibeln in Entfernungen von drei bis vier Schritten und vertheilt sie derart, dass sie in der Umgebung ganz verschwinden.

Tafel m. Figur 63 ist die Wohnung der *Trochosa cinerea* (FARR.), welche zu den am sinnreichsten angebrachten Bauten gehört. Diese Spinne liebt die Gerölle der Bach- und Flussbette; unter Andern ist sie in Orsova in den ungeheuer ausgedehnten Geröllhalden des so leicht anschwellenden, reissenden und zerstörenden Csernaflusses häufig zu finden. Hier wählt das Thier solche feststehende Steine, welche der Strömung der zeitweise eintretenden Fluth zu widerstehen vermögen; unter solche Steine gräbt sie ihre kellerförmige Höhlung (*a* aufgeschlossen), an welche sich, den Verhältnissen entsprechend, manchmal auch eine schlotförmige, aus Filz bereitete, durch eingewebte Sandkörner gefestigte Röhre *b* anschliesst, welche aber sehr oft auch fehlt. Die Röhre ist immer so angebracht, dass sie sich mit mehreren ihrer Seiten an Steine anlehnt. Die Wohnung *a* ist nicht tapezirt. Wo sich drei, vier Steine so gruppieren, dass sie eine natürliche Röhre bilden, dort vermeidet die Spinne das Verfertigen einer künstlichen Röhre. Die Localität ist mit grösster Sorgfalt gewählt, so, dass der, in Folge der Wasserfluthen der Sommergewitter stundenlang überschwemmende Fluss, nur selten an den Wohnungen Schaden verursacht. So tobte am 31. Mai 1873 ein fürchterliches Gewitter in den Bergen von Meliadia, in Folge dessen die Cserna, mit grosser Rapidität steigend, in einigen Stunden alle Gerölle überschwemmte und mit ungeheurer Schnelligkeit der Donau zuschoss. Am 2. Juni kamen die Gerölle wieder zum Vorschein, wurden gangbar, und ihr Besuch überzeugte mich, dass die Wohnungen der Trochosen und mit ihnen die Thiere keinen Schaden erlitten haben.

Tafel m. Figur 64 sind die unter abstehender Rinde angebrachten Wohnungen einer kleinen Gesellschaft von *Epiblemum scenicum* (CLERCK). Einige zur Unterordnung der Hupf-spinnen gehörige Arten zeichnen sich auch dadurch aus, dass mehrere Individuen ihre kleinen Wohnungen in eine Colonie bauen. Diese Wohnungen bestehen aus hinten geschlossenen, vorne geöffneten länglichen Buntelchen, welche aus unendlich feinem, schneeweissen und sehr dichten Filze verfertigt sind. Bei der Wahl der Localität wenden die kleinen Wesen eine grosse und ausnehmende Sorgfalt auf die Sicherheit gegen Wasser an, und wenn sie sich unter der Rinde ansiedeln, so wählen sie eine solche, welche entweder nach unten klaffend vom Holze absteht, oder die sich seitwärts so öffnet, dass das am Stamme niederrieschende Regenwasser nicht eindringen kann.

Az itt közölt hálózatosokat, és illetőleg lakásokat úgy választottam, hogy azok egyszersmind a rendszeres részt is támogatassák.

Bármily vonzó és érdekes lenne máskülönben a létező számos változat leírása, a munka kerete a tárgyalatknál többet el nem tűr.

Az eddig leírt szövetek oly fajoktól erednek, a melyek úgy a fonalszűrőt, mint a nyüsst is nélkülözik. Igyekeztem, melyet arra irányoztam, hogy az e szervekkel ellátott alakok szöveteiben oly részeket találjak, a melyek más alakok szöveteiben nem léteznek, nem vezetett szabatosan megalapítható eredményhez; de a mit tapasztaltam, az tökéletesen talál a mondott szervek felfedezője, BLACKWALL, nézetével.¹ A vad Értékpók, *Amaurobius ferox* [WALCK.], a melynél e két szerv kitünően fejlett (lásd n. t. 43., 47., 48. ábra), szöveteiben oly részeket készít, a melyeket a kérdéses két szervvel kapcsolatba hozni bátorodom. E pók szöveteit leginkább pinezékben lelhetni, hol a falba vájt lyukainak környékét fedi el velök. E szöveteknél a tejszín tűnik fel. A göreső alatt kétféle fonalzat mutatkozik: n. m. egyenes erősebb szálak, melyekhez csipkésen vezetett, véghetetlenül finom, szalagosan egyesített szálak ilyenformán illeszkednek:

— E szalagos fonalak rendkívül tapadósak s önkénytelenül is emlékeztetnek a fonalszűrő látszólagos finom likaesolására. A nádi *Dictyna*-nál (*D. arundinacea* L.), mely e szervekkel szintén el van látva, azt tapasztaltam, hogy csőve szövésénél a negyedik lábpár egyik felével teljes fehérségű szalagokat motolál ki, tehát avval a lábbal, a melyen a nyüst áll. Az állat parányiságánál fogva nem vehettem ki, vajjon a nyüsstel s a fonalszűrőből fejti-e ki a szalagot? A pontos meghatározás a jövő feladata.

8. Táplálkozás.

A pókok kivétel nélkül ragadozó állatok, melyek a hatahunkba került élőlények nedveivel táplálkoznak. Prédájukat majdnem kizárólagosan a rovarvilág, kisebb mértékben az apróbb héjamezők (*Crustacea*) szolgáltatják.

¹ Az észleletet önállóan tettem s THORELL tanár úr figyelemztetett BLACKWALL nézetére.

Die hier mitgetheilten Gewebe und beziehungsweise Baue habe ich so gewählt, dass dieselben auch den systematischen Theil unterstützen mögen.

Wie anziehend und interessant auch sonst die Beschreibung der bestehenden vielen Varianten wäre, der Rahmen des Werkes duldet, ausser den abgehandelten, keine mehr.

Die bisher abgehandelten Gewebe stammen von solchen Arten, welche das Cribellum und Calamistrum enthalten. Meine Bemühung, welche ich dahin richtete, dass ich in den Geweben der mit diesen Organen ausgestatteten Arten solche Theile finde, welche bei anderen Formen nicht vorkommen, führte zu keinem pünktlich präcisirbaren Resultat; aber das, was ich erfahren habe, stimmt vollkommen mit der Ansicht des Entdeckers dieser Organe, BLACKWALL, überein.¹ *Amaurobius ferox* [WALCK.], bei welcher Spinne diese Organe ausgezeichnet entwickelt sind (siehe n. Tafel Figuren 43, 47, 48), verfertigt in seinen Geweben solche Theile, welche ich mit den fraglichen Organen in Verbindung zu bringen den Muth habe. Die Gewebe dieser Spinne kann man besonders in Kellern finden, wo sie mit denselben die Umgebung der, in die Wände gegrabenen Löcher umgibt. An diesen Geweben fällt die Milchfarbe auf. Unter dem Mikroskope zeigen sich zweierlei Fadenarten, und zwar: gerade, stärkere Fäden, an welche sich spitzenförmig geführte, unendlich feine, bandartig vereinigte Fäden auf folgende Art anschliessen: —. Diese bandartigen Fäden sind ungemein klebrig und erinnern unwillkürlich an die anscheinende, feine Durchlöcherung des Cribellum. Bei *Dictyna arundinacea* [L.], welche ebenfalls mit diesen Organen versehen ist, habe ich erfahren, dass sie bei dem Weben ihrer Röhre mit einem Fusse des vierten Paares milchigweisse Bänder herausspelt, also mit dem Fusse, auf welchem das Calamistrum steht. In Folge der Winzigkeit des Thieres konnte ich nicht entnehmen, ob sie die Bänder mit dem Calamistrum aus dem Cribellum heraus entwickelte. Die pünktliche Bestimmung bleibt eine Aufgabe der Zukunft.

8. Ernährung.

Die Spinnen sind ohne Ausnahme Raubthiere, welche sich von den Säften der in ihre Gewalt gerathenen Thiere ernähren. Ihre Beute liefert beinahe ausschliesslich die Insectenwelt, in geringerem Masse die kleineren Crus-

¹ Die Beobachtung habe ich selbstständig gemacht, auf die Uebereinstimmung hat mich Herr Professor T. THORELL aufmerksam gemacht.

A hullákat kerülik. Mindaz, a mi rovar és legyőzhető, elfogadtatik, s válogatás csak annyiban észlelhető, a mennyiben a kellemetlen szagot árasztó rovarokat, nevezetesen a poloskaféléket csak más, kedveltebb táplálék hiányában szokták elkölteni.

A hálókötők türelmesen várakoznak, míg a véletlen prédát hoz a hálóba, a mi azonban nem ritkaság, mert, a mint már érintettem is, a hálókötők és egyáltalában valamennyi pók igen finom érzéket tanúsít az alkalmas helyiség megválasztásában. A leskelődők, lopakodók szintén türelmre és ügyességre bízák gyomruk érdekét; a kószák, mindenféle irányban sűrűlve, megrohannak a prédát, s így a pókok közt az igazi vadászok.

A pókok minden képzelhető állásban merész támadók, mert legmerészebb mozdulatuk is biztosítva van; a préda elhibázása nem veszélyezteti testüket, mintán a merészebb mozdulatot mindig megelőzi egy fonal meg erősítése, a melyen az elhibázás esetében függve maradnak.

A hálóba esett prédát, nevezetesen az erősebb rovarokat: nagy legyeket, pilléket stb., nagy hirtelenséggel körülfontják, még pedig úgy, hogy a test végével a préda felé fordúlva valamennyi szemölcsöt hozzányomják, a szemölcsöket szétterpesztik, a prédát pedig a harmadik és negyedik lábpair segítségével gyorsan forgatják. A szemölcsökből ilyenkor széles szalagként özönlenek a szálak, és úgy látszik, hogy e begöngyölés az a mozzanat, a melynél valamennyi csévé közreműködik. Alig három másodperc alatt az aránylag legerősebb préda úgy begöngyöltetik, hogy mozdulni képtelen.

Ekkor alkalmaztatik a mérges csípés is, mely az állatot néhány másodperc alatt megöli. A kisebb rovarokat néha a háló téreséjére, néha a lakásba czipelik, hogy összerágás után nedvét kiszívassák; a nagyokat többnyire ott költik el, a hol azok befonattak. A kiszívott maradékot gondosan eltávolítják. A háló, oly helyeken, a hol a táplálék bőven van, és nevezetesen mocsarak közelében, lassanként a szó szoros értelmében borítva lesz apró szúnyogokkal, s lassanként megtagadja szolgálatát nagyobb rovarok megragadásánál; az ily hálót önként elhagyja a pók, hogy más helyen újat építsen helyette. Csupán csak egyszer észleltem, hogy a pók a régi háló elbete és közvetlen közelébe új hálót épített, mely lapjával

taceen. Das Aas vermeiden sie. Alles das, was Insect ist und überwältigt werden kann, wird angenommen, und eine Wahl ist nur insofern wahrnehmbar, dass sie unangenehme Gerüche verbreitende Insecten, namentlich die Wanzen, nur in Ermangelung beliebterer Nahrung zu verzehren pflegen.

Die Netzknüpfer warten geduldig, bis der Zufall eine Beute in ihr Netz führt, was aber keine Seltenheit ist, denn, wie ich dieses auch schon berührt habe, beweisen die Netzknüpfer und überhaupt alle Spinnen in der Wahl der Oertlichkeit ein sehr feines Gefühl. Auch die lauernden und schleichenden Arten vertrauen das Interesse ihres Magens der Geduld und Geschicklichkeit an; die Umherschweifenden, in verschiedenen Richtungen streifend, überfallen die Beute und sind also unter den Spinnen die wahren Jäger.

Die Spinnen sind in allen denkbaren Stellungen kühne Angreifer, denn ihre kühnste Bewegung ist gesichert: das Verfehlen der Beute bringt ihren Körper in keine Gefahr, weil der kühneren Bewegung immer die Befestigung eines Fadens vorangeht, an welchem sie, im Falle eines Fehlgriffes, hängen bleiben.

Die in das Netz gerathene Beute, namentlich die stärkeren Insecten, als: grosse Fliegen, Schmetterlinge u. s. w., unspinnen sie mit grosser Eile und zwar so, dass sie das Ende des Leibes der Beute zukehren, alle Spinnwarzen andrücken, dann ausspreitzen, die Beute aber mit Hilfe des dritten und vierten Fusspaares rasch drehen. Bei solchen Gelegenheiten strömen die Fäden bandartig aus den Spinnwarzen hervor, und es scheint, dass dieses Unwickeln der Moment ist, in welchem alle Spulen zusammenwirken. In kaum drei Secunden wird die verhältnissmässig starke Beute so unwickelt, dass sie unfähig wird sich zu bewegen.

Bei dieser Gelegenheit wird auch der giftige Biss angebracht, welcher das Thier in einigen Secunden tödtet. Kleine Insecten schleppen sie manchmal auf das Plätzchen, manchmal in die Wohnung, nur nach erfolgtem Zerkauen deren Säfte auszusaugen; die grossen verzehren sie gewöhnlich dort, wo dieselben eingesponnen wurden. Die ausgesogenen Ueberreste entfernen sie sorgfältig. An solchen Orten, wo die Nahrung häufig ist und besonders in der Nähe von Sümpfen, wird das Netz nach und nach durch kleine Gelsen förmlich bedeckt, und versagt nach und nach beim Fange grösserer Insecten den Dienst; ein solches Netz verlässt die Spinne freiwillig, damit sie an einem anderen Orte an seiner Statt ein neues baue. Nur ein einziges Mal habe ich beobachtet, dass die Spinne vor das alte Netz in nächster Nähe ein neues baute, dessen Fläche sich der Fläche des alten anpasste und dieselbe hin und wieder berührte. Das stärkste, wenn auch hinsichtlich der Ausdehnung

a régi háló lapjához alkalmazkodva, helyen közön érintkezett vele. A legerősebb, bár aránylag kis terjedelmű hálót, az *Epeira quadrata* készíti, s ily hálókban nem egyszer igen erős sáskákat találtam befonva és kiszíva. Ha túl-erős a hálóba akadt állat, a pók elrágja a szálakat, a melyekbe bonyolódott s hozzájárul a nem kívánt prédá megmeneküléséhez; a fulánkös hárfyaröpkéknél ezt rendszeren megteszi; néha azonban aránylag roppant erős állatokkal birkózik meg, és rendszeren teljes sikerrel.

Volt alkalmam Kolozsvárt egy félig fejlett *Steatoda castanea* (barna Fagygyaspók) küzdelmét egy *Eristalis*-sal, mely nagyságra és erőre háromszor felülmúlta a pókot — észlelhetni.

Az *Eristalis* egy lábával akadt a hálóba, s azt összetépte, de a kötélle göngyölt háló most annál biztosabban tartá áldozatát. Csupán csak egy láb lévén fogva, a légy úgy szárnyaival, mint testével is szörnyen vergődött; a pók pedig azalatt szemmel tartotta. A légy kifáradván, egy pillanatra felhagyott a vergődéssel, e szünetet pedig a kis pók rögtön felhasználta oly formán, hogy épen oly gyorsan mint ügyesen a légyhez bocsátkozott, fonóiból a negyedik lábpárral egy fonalat húzott ki, s ezt pányvsnódra ugyanazon lábpárral a légy szabadon maradt lábainak egyikére villámgyorsan rávetette. A légy rögtön vergődni kezdett. A jelenet még négyszer ismétlődött, a légy végre is az ügyes ellenség hatalmába került, s kitiűnt, hogy mind a hat láb le volt kötve.

A Csőszövő a lepleikre telepedő, vagy tönkelegeikbe került állatokat ölik; a legtöbb éjjel vagy egyáltalában a sötétben működik. A Keszegjárók (*Laterigradae*) a legügyesebb lesők, legtöbbször ernyős virágkoronák aljára telepedve, sarlóalakú lábukat a virág felébe nyújtják, s a virágra telepedő prédát hirtelen átkarolják; sokszor a virágok kelyhébe telepedve várják a bejáró rovarféléket; karók és kórók tetején ügyesen használják a réseket, horpadásokat, s betelepvedve, első lábpárukat folytonosan készen tartják; sokszor ügyesen kúsznak, s meglepik az áldozatot; lapos testök, lábaik állása, melynél fogva előre, hátra és oldalt mozoghatnak, nagyban segítik a cél felé.

A farkaspók (Lycosoidae) fényes nappal a földön vadásznak; gyors futók és ügyes szökök lévén, prédájukat macska módra: egy szökéssel kerítik hatalmukba. Az Ugrók (*Saltigradae*) a verőfényen leskelődnek; lassan

geringe Netze, verfertigt *Epeira quadrata* [Clerck] und in solchen Netzen habe ich nicht selten starke Heuschrecken eingesponnen und ausgesogen gefunden. Wenn ein übermässig starkes Thier in das Netz gerathen ist, so beisst die Spinne die Fäden ab, in welche sich dasselbe verfangt, und befördert die Befreiung der nicht erwünschten Beute; bei den mit Stacheln versehenen Hymenopteren thut sie dies regelmässig; manchmal aber nimmt sie den Kampf mit verhältnissmässig ungemein starken Thieren, und zwar mit vollem Erfolge auf. Ich hatte in Klausenburg Gelegenheit, den Kampf einer halbentwickelten *Steatoda castanea* [Clerck] mit einer *Eristalis*, welche an Grösse und Stärke die Spinne um das Dreifache übertraf, zu beobachten. Die *Eristalis* blieb mit einem Fusse im Netze hängen, zerriss dasselbe; aber das zum Seile zammengerollte Netz hielt nun die Beute um so sicherer fest. Da aber nur ein Fuss festhing, schlug die Fliege mit Flügeln sowohl als auch mit dem Leibe schrecklich um sich; während diesen beobachtete die Spinne. Ermüdet, unterbrach die Fliege ihr Ringen und diesen Augenblick benützte die kleine Spinne sofort auf die Art, dass sie sich eben so schnell als geschickt zur Fliege hinabliess, mit dem vierten Fusspaare aus den Spinnwarzen einen Faden herauszog und diesen, auf die Art eines Lasso, mit demselben Fusspaare auf einen der freigeliebeneren Füsse der Fliege mit Blitzesschnelligkeit warf. Die Fliege begann augenblicklich wieder zu schlagen. Die Scene erneuerte sich noch viermal, endlich gerieth die Fliege doch in die Gewalt des geschickten Feindes und es stellte sich heraus, dass alle sechs Füsse gebunden waren.

Die Röhrenspinnen tödten die in ihre Lappennetze oder Labyrinth gerathenen Thiere. Die meisten arbeiten bei Nacht oder überhaupt im Dunkeln. Die Krabbspinnen (*Laterigradae*) sind im Lauern die Geschicktesten; meistens auf der unteren Fläche der Blüthendolden Platz nehmend, strecken sie ihre sichelförmigen Füsse über die Blumen hinaus und umklammern plötzlich die auf die Blumen sich niederlassende Beute; oft erwarten sie, in einem Blumenkelche versteckt, die hineingehenden Insecten; auf den Spitzen von Pföcken und dünnen Stengeln benützen sie geschickt die Spalten und Unebenheiten, und darin Platz nehmend, halten sie ihr erstes Fusspaar stets in Bereitschaft; oft klettern sie geschickt und beschleichen das Opfer; ihr flacher Leib, die Stellung der Füsse, in deren Folge sie sich nach vor-, rück- und seitwärts bewegen können, verhelfen ihnen leicht zum Ziele.

Die Wolfspinnen (*Lycosoidae*) jagen am hellen Tage auf der Erde; nachdem sie schnelle Läufer und geschickte Springer sind, überwältigen sie ihre Beute auf Katzenart mit einem Sprunge. Die Hupfspinnen (*Saltigradae*) lauern im Sonnenschein; langsam kletternd

kúszva közelítik a prédát, s kellő távolságról ugrással érik el. Ezek egy lépést sem tesznek biztosítás nélkül, folytonosan fejtik a szálakat, melyeken függve maradnak, mielőtt az ugrás nem sikerült.

A vízi bűvárpók a bűvárharang közelében úszkáló Gamarrus féléket (Vizi borjú) rohanja meg leginkább; sokszor az Utricularia sűrűjében úszva és kapaszkodva, lepi meg áldozatait.

A vizet minden pók keresi; a szöveteikre tapadozó s gyöngyként sorakozó harminc cseppjeit mohósággal szívják fel; a fogságban minden másodnap isznak. Egy erős, 3 centiméternyi *Trochosa* 4 csepp vízzel oldja szomját.

A táplálék mennyisége, természetesen az állat nagyságától függ. Egy kifejlett Keresztspók 3—4 szobalegyet fogyaszt naponként, de ha 20—30 kerül a hálába, mindnyuját befonja; másnap azonban ismét csak friss prédára igyekszik; a megelőző nap feleslege soha sincsen inyére. A tökéletesen fejlett *Trochosa infernalis*, mely leginkább bogarakkal táplálkozik, fogságban 7—8 legyet költött el naponként, és nem ölt többet, mint a mennyit elfogyasztott.

A szervezet sokféle változataiban kifejezett különböző életmód szerint, a nap és éj minden szakában működik, les, támad és rohan a pókok serege, s e tevékenység a legnagyobb részben jelenségek tényezője, a melyekre egy külön szakaszban visszatérek.

Ragadozó jellegüknél fogva, a pókok legtöbbször magános életet folytatnak, azonban oly értelemben, hogy a fajok mégis leginkább egy területben találhatók. Lakástelepeket csak az Ugróknál ismerem; de legelőször, a hol a marhahulladékból bőven kél a bogarak serege, a Fűtók, bár nagyobb, de egy területen tartózkodnak; házi pókjaink egyes fajtái, alkalmas helyiségekben sorokban és emeletekben, egymás mellé vagy egymás felébe építik, szövök lakásaikat és hálójukat stb. Így jön azután, hogy az ürügyektől nem mentek. Kolozsvárt a STEIN-féle nyomdában két *Steatoda castanea* (barna Fagygyaspók) egy ablakban úgy építé terjedelmes fogókészletét, hogy a kettő összeért, s bár melyikébe esett is a préda, mind a két szövet megrezzent. Az egyik állat sokkal erősebb volt a másikonál, s valahányszor megtörtént, hogy a gyengébb

nähern sie sich ihrer Beute und erreichen dieselbe in gehöriger Entfernung mit einem Sprunge. Diese machen keinen Schritt ohne Sicherung, sie entwickeln fortwährend Fäden, an welchen sie hängen bleiben, wenn der Sprung nicht gelungen ist.

Die Wasserspinne greift meistens die, in der Nähe ihrer Taucherglocke umherschwimmenden Gamarrus-Ärtigen Thiere an; oft überrascht sie, im Utricularia-Dickichte umherschwimmend und kletternd, ihre Beute.

Das Wasser sucht jede Spinne auf; sie saugen die an ihren Geweben haftenden und wie Perlen gereibeten Thautropfen mit Begierde auf; in der Gefangenschaft trinken sie jeden zweiten Tag. Eine starke, drei Centimeter lange *Trochosa* löscht mit vier Tropfen ihren Durst.

Die Menge der Nahrung hängt natürlicherweise von der Grösse des Thieres ab. Eine entwickelte Krenzspinne verzehrt täglich drei bis vier Stubenfliegen, aber wenn 20—30 in das Netz gerathen, so spinnt sie alle ein; den folgenden Tag bemüht sie sich aber doch nach frischer Beute; der Ueberfluss des vorhergehenden Tages entspricht nie mehr ihrem Geschmacke. Die vollkommen ausgebildete *Trochosa infernalis*, welche sich meistens von Käfern nährt, braucht in ihrer Gefangenschaft täglich sieben bis acht Stubenfliegen und tödtete nicht mehr als was sie verbrauchte.

Der in der vielfachen Verschiedenheit der Organisation ausgesprochenen verschiedenen Lebensweise angemessen, arbeitet, lauert, greift und stürmt die Legion der Spinnen zu jeder Zeit des Tages und der Nacht, und diese Thätigkeit bringt die grossartigsten Erscheinungen hervor, auf welche ich in einem besonderen Capitel zurückkommen werde.

In Folge ihres räuberischen Charakters führen die meisten Spinnen ein einsames Leben, in dem Sinne aber, dass die Arten dennoch in einem Umkreise gefunden werden. Colonien kenne ich nur bei den Hüpfspinnen; aber auf Viehweiden, wo den thierischen Excrementen die Schwärme der Käfer reichlich entsteigen, halten sich die Laufspinnen, wenn auch auf grösserer, so doch einer Fläche auf; einzelne Arten unserer Hausspinnen weben an geeigneten Orten ihre Wohnungen und Netze reihenweise oder etagenförmig neben- und übereinander u. s. w. So kommt es denn, dass sie auch vom Neide nicht frei sind. In der STEIN'schen Buchdruckerei in Klausenburg bauten zwei *Steatoda castanea* (CLERCK) ihre ausgedehnten Fangapparate in einem Fenster, so, dass beide zusammenkamen, und es mochte die Beute in welches immer gerathen, stets wurden beide Gewebe erschüttert. Das eine Thier war viel stärker als das andere und so oft es geschah, dass ich in das Netz des schwächeren Thieres eine Fliege hineinliess, ölte das starke Thier hinüber, tödtete die Beute, band sie an einen seiner

állat hálójába legyet boesítottam, a nagy állat átsietett, a prédát megölte, hátulsó lábához kötö, s ily függő állapotban átvitte saját hálójába, — a gyengébb nem mert kijönni, ismerte irigy szomszédja erejét.

Fajrokonkat nem üldözik ugyan, a míg hálókba nem kerülnek, de belékerülve megölik és elköltik, a mi azonban mindig a ritka esetek közé tartozik.

9. Szaporítás. Nemzedékek sora.

A szaporítás a különböző csoportoknál különféle évszakban történik; chez képest a párzás is a tavasz, nyár és ősz szakaira van elosztva.

Az utolsó vedlés után a hímek, melyek mindaddig a nőstényekhez hasonló életmódot folytattak, barangolni kezdenek, hogy felkeressék a nőstényeket. A nőstény tartózkodási helyét kipuhatolván, a hím nagy óvatosságot fejt ki, mert a nőstény rendszeren csak sok kísérlet, hosszas ingerlődés után mutat hajlamot a párzásra, és a míg e hajlan nem jelentkezik, a közeledő hím rendszeren megrohanja, visszaűzi, s ha eléri, a hím merészségeért rendszeren egy láb veszteségével lakol, néha épen életét is veszti.

Saját észleleteim után az *Agalena labyrinthica* (illő Tölcsérpók), a *Linyphia montana* (hegyi Vitorlapók) és a *Linyphia marginata* (szegélyes Vitorlapók) párzásának lefolyását ismerem, mint hiszem, minden mozanatában. Az első két faj párzását már más helyen közöltem,¹ a *Linyphia marginatáé* a következőkben ismertetem.

Az ivarérettség rendszeren június hó első felére esik, s a hím barangolni kezd. A nőstény hálójáról tudomást szerezve, alatta foglal állást és órákig esendesen tartja magát, azután elindul; első lábpárját csáp gyanánt használja; végre eléri a hálózat alsó fonalait, melyek az érintéstől megrezzennek. A háló-vitorla alsó lapján tartózkodó nőstény a megrezzenésre, gyorsan mozogva, minden irányban felkutatja a vitorlát, meg-megrezzenti, mintegy bizonyyságot szerzendő arról: mi okozta legyen a meg-

Hinterfüsse und trug dieselbe in dieser hängenden Lage in sein Netz, — das schwächere Thier hatte nicht den Muth hervorzukommen, denn es kannte die Stärke seines Nachbarns.

Ihre Artverwandten verfolgen sie zwar nicht, so lange dieselben nicht in ihr Netz gerathen, aber wenn sie hineingerathen, werden sie getödtet und aufgezehrt, was aber immerhin zu den seltenen Fällen gehört.

9. Vermehrung. Generationsfolge.

Die Vermehrung geschieht bei den verschiedenen Gruppen in verschiedener Jahreszeit; diesem gemäss ist auch die Paarung auf die Zeit des Frühjahres, Sommers und Herbstes vertheilt.

Nach der letzten Häutung beginnen die Männchen, welche bis dahin eine, der des Weibchens ähnliche Lebensweise führten, umher zu streifen, damit sie die Weibchen aufsuchen. Sobald der Aufenthaltsort des Weibchens ermittelt ist, entwickelt das Männchen grosse Vorsicht, denn das Weibchen zeigt gewöhnlich erst nach vielen Versuchen und langwierigen Reizungen Neigung zur Paarung, und bis diese Neigung nicht zu Tage tritt, greift es das Männchen gewöhnlich an, vertreibt es, und wenn es dasselbe erreicht, so bezahlt das Männchen seine Kühnheit gewöhnlich mit dem Verluste eines Fusses, manchmal geradezu mit dem Leben.

Aus eigener Beobachtung kenne ich den Verlauf der Paarung bei *Agalena labyrinthica* [CLERCK], *Linyphia montana* [CLERCK] und bei *Linyphia marginata* [C. KOCH], wie ich glaube, in allen Momenten. Die Paarung der beiden erstgenannten Arten habe ich schon an anderer Stelle mitgetheilt,¹ jene der *Linyphia marginata* beschreibe ich in Folgendem.

Die Geschlechtsreife fällt gewöhnlich in die erste Hälfte des Monat Juni, und das Männchen beginnt umher zu schweifen. Vom Netze des Weibchens Kenntniss erlangend, nimmt es unter demselben Stellung, und verhält sich stundenlange ruhig, dann bricht es auf; das erste Fusspaar als Fühler benützend, erreicht es endlich die unteren Fäden des Gewebes, welche von der Berührung erschüttert werden. Das auf der unteren Fläche des Segels befindliche Weibchen geräth auf diese Erschütterung hin in rasche Bewegung, untersucht das Segel in allen Richtungen, erschüttert dasselbe wiederholt, gewissermassen Ueberzeugung suchend, durch was wohl die Erschütterung stattfand? Die Untersuchungen des Weibchens bahnen

¹ Lásd: "Erdélyi Muz. egyet. évkönyvei, IV. kötet. 1866-67" Kolozsvárt.

¹ Siehe: "Erdélyi Muz. egyet. évkönyvei, IV. kötet. 1866-67" Klausenburg.

rezzenést? A nőstény kutatásai a hímet mintegy leszegzik, mozdulatlanul áll. A nyugalom helyreálltával a hím lassan kúszni kezd, mire az inéنت leírt jelenet ismétlődik.

Mihelyt a nőstény észrevette, hogy nem prédával, hanem a hímmel van dolga; dühös támadást intéz a hímmel: a hím a félelem minden jelei között, úgyszólván hanyattthollok, elmenekül.

E közelítési kísérletek ezután többször ismétlődnek; néha megtörténik, hogy a hím csak 24 óra leteltével férhet a párhoz, a kedvező pillanatot pedig úgy veszi észre, hogy közeledése a nőstényt többé nem nyugtalanítja.

A nőstény közelébe érve előlábaival megtapintja, mire a nőstény fejével lefelé akaszkodva, hasfelét a hímmel fordítja. Erre a hím is állást foglal, m. tábla 65. ábra, az egyik tapogatót rágói közé vezeti, ott a kitóduló nyállal megnedvesíti, s rágóit mozgatva, mintegy igazgat rajta, míg végre egy tapasztó mozdulattal a nőstény zárjára alkalmazva, rezgő mozdulatok között bevezeti. A bevezetést követő legközelebbi jelenség az, hogy a tapogató gyűjtőjéből egy sárgás-fehér, nagy hólyag bontakozik ki, telítése pedig a hím háttestének rezgő és billentő mozdulataival jár. Mintegy három másodperc múlva az alkalmazott tapogatót visszahúzza, s a másikat alkalmazza. Így felváltva működik. Megtörténik azonban, hogy ugyanazt a tapogatót többször alkalmazza egymásután, valamint az is, hogy a hólyag nem jelenik meg; az utóbbi esetben gyorsan visszahúzza a tapogatót, a szövvényes szerkezetet pedig rágói közé véve ott hosszasan igazgatja, mire ismét ugyanazt alkalmazza. Az egyes alkalmazások közötti idő 3—8 m. p. között ingadozik. Gyakran megtörténik, hogy a nőstény, mintegy megunva, gyors mozdulatot tesz, türehtlenkedik; ilyenkor a hím hirtelen szökéssel félrengrik és egy kis idő múlva ismétli a közeledési kísérleteket. Ily váltakozások között napokig is eltart a párzás, s a megérintések száma arányban áll a termékenyítendő pete számával.¹

A párzási actus lefolyása után a hím elmenekül s nemsokára elpusztul. A nőstény potroha mindinkább

gewissermassen das Männchen, es steht regungslos. Nach eingetretener Ruhe beginnt das Männchen zu klettern, worauf sich die soeben beschriebene Scene wiederholt.

Sobald das Weibchen wahrnimmt, dass es nicht mit einer Beute, sondern mit dem Männchen zu thun hat, richtet es gegen das Männchen einen wüthenden Ausfall: das Männchen flüchtet mit allen Anzeichen der Furcht, sozusagen über Hals und Kopf, davon.

Diese Annäherungsversuche wiederholen sich dann mehreremale; manchmal geschieht es, dass das Männchen erst nach Verlauf von 24 Stunden seinem Pärchen beikommt, und merkt den günstigen Augenblick darnach, dass seine Annäherung das Weibchen nicht mehr beunruhiget.

In die Nähe des Weibchens gelangt, berührt, es dasselbe mit den Vorderfüssen, worauf das Weibchen sich kopfabwärts hängen lassend, seine Bauchseite dem Männchen zukehrt. Hierauf nimmt auch das Männchen Stellung — Taf. m. Figur 65, führt den einen Taster zu seinen Mandibeln, befeuchtet denselben mit dem hervor-dringenden Speichel, und die Mandibeln bewegend, richtet es gleichsam an denselben, bis es denselben endlich mit einer plötzlichen Bewegung an das Schloss des Weibchens applicirt und unter zitternden Bewegungen in dasselbe einführt. Die nächste Erscheinung, welche der Einführung folgt, ist die, dass sich aus dem bulbus genitalis des Tasters eine gelblichweisse, grosse Blase hervordrängt, deren Anschwellung mit zitternden und wippenden Bewegungen des Hinterleibes des Männchens verbunden ist. Nach etwa drei Secunden zieht es den applicirten Taster zurück und applicirt den anderen. So arbeitet es wechselweise. Es geschieht aber oft, dass es denselben Taster auch mehreremale hintereinander applicirt, so wie auch, dass die Blase nicht erscheint. In letzterem Falle zieht es den Taster schnell zurück, führt dessen complicirten Apparat zwischen die Mandibeln, richtet daran längere Zeit hindurch, worauf es denselben wieder applicirt. Der Zeitraum zwischen den einzelnen Applicationen schwankt zwischen 3—8 Secunden. Es geschieht oft, dass das Weibchen — wie überdrüssig geworden — eine rasche Bewegung macht, ungeduldig wird, in diesem Falle springt das Männchen mit plötzlichem Sprunge zur Seite, und wiederholt nach kurzer Zeit seine Annäherungsversuche. Unter solchen Abwechslungen dauert die Paarung selbst tagelang und die Anzahl der Berührungen steht im Verhältnisse zu den zu befruchtenden Eiern.¹

Nach beendetem Paarungsacte flüchtet das Männchen und geht bald zu Grunde. Der Hinterleib des

¹ A *Linyphia montana*-nál 296 érintés, 275 pete. (Lásd Erd. Muz. Évk. IV. köt. 46.)

¹ Bei *Linyphia montana* 298 Berührungen, 275 Eier. Siehe Erd. Muz. Évk. IV. Band, pag. 46.

vastagodván, 8—10 nap múlva tetőpontját éri terjedelmének, és a peték lerakása kezdetét veszi.

Ezt a burok készítése előzi meg. A nőstény e végre egy közel 6 □ m. m. átmérőjű kerek leplet sző, reá telepedik s könnyen, látszólag minden megerőltetés nélkül tojik. A peték sűrűn sorakozva színteket képeznek, s ragacsosságuknál fogva összetapadnak; a fejlődés beálltával e ragacsosság elmúlik. Mihelyt a peték lerakattak, az állat a lepel szélére illesztett fonalak segítségével, a széleket felhúzza és mindenképen azon van, hogy a lepelnek eszébe alakot kölcsönözzön, mely célját azáltal éri el, hogy az egész esomót körüljárva, kúszva és folyvást fonalat fejlesztve, a esomót mintegy körülkötözi; végre a fonalakat sűrítve, teljes biztonságban éri a jövő nemzedék esirását.

Lényegében a különféle fajok párzása a lefotthoz hasonlít: a különbségek, a melyek az ivarok állásában, a tapogató alkalmazásában nyilatkoznak nem szervezeti, hanem pusztán szerkezeti különbségben gyökeresnek.

A peték beburkolása, biztosítása is lényegileg azon egy valamennyi póknál.

Azok a pókok, a melyek fiaik kikelését bevárják, gondosan őrzik petéiket; félelemről, elővigyázatról megfellelkezve, életüket áldozzák fel értük. Ha elvétettek tőlök, napokig keresik, s ha megtalálták: átkarolják, elezipelik az öröm látható jelei között. Mihelyt a fiak kikeltek és megvetkeztek, mi két—négy hét alatt bekövetkezik, az anya gondozása alatt maradnak, a míg amnyira megerősödnek, hogy önálló életre képesek.

Azok a pókok, a melyek késő ősszel tojva elpusztulnak s nem érik el az ifjú nemzedék kikelését, igen gondosan megválasztják a helyet, a melyen petéiket biztosítva hagyhatják: ezenfelül erős, meleg burkokba szövik be, reáfordítván erre a fonalmirigyek utolsó cseppjét is, és nem ritka az eset, hogy a burok elkészítésével az anya életét szöfte ki, és halva rogy a burokra. A Kerekhálósok (Orbiculariae) nagy alakjai tündökölnék e gondozásban. A szép Brünnich-féle Argiope (Argiope Brünnichii Scop.) igen szép, rendes, csuporalakú és fedeles burkot sző petéire, de mielőtt hogy külső borítékát megszövé, a petecsomót gyapotszerű finom fonattal vastagon körüli. E végre a csomag felett foglal állást, és hátulsó

Weibchens, stets an Umfang zunehmend, erreicht nach 8—10 Tagen den Höhepunkt der Ausdehnung und das Ablegen der Eier beginnt.

Diesem geht die Verfertigung der Hülle voraus. Das Weibchen filzt zu diesem Behufe einen nahezu 6 □ $\frac{m}{m}$ grossen runden Lappen, nimmt darauf Platz und legt leicht, scheinbar ohne alle Anstrengung die Eier ab. Die Eier, dicht gedrängt, bilden Schichten und haften zufolge ihrer Klebrigkeit aneinander; mit dem Eintritte der Entwicklung hört diese Klebrigkeit auf. Sobald die Eier abgelegt sind, zieht das Thier mit Hilfe der, an dem Rande des Lappens angebrachten Fäden die Ränder des Lappens nach aufwärts und ist auf jede Weise bemüht, dem Lappen eine napfförmige Gestalt zu geben, was sie dadurch erreicht, dass sie das ganze Klümpchen umgehend, kletternd und fortwährend Fäden entwickelnd, dasselbe gleichsam bindet; endlich, die Fäden verdichtend, fühlt sie die Keime der künftigen Generation in Sicherheit.

Im Wesentlichen stimmt die Paarung der verschiedenen Arten mit der beschriebenen überein; die Unterschiede, welche in der Stellung der Geschlechter, in der Application des Tasters zu Tage treten, wurzeln nicht in organischen, sondern blos in Constructions-Unterschieden.

Das Umhüllen, die Sicherung der Eier sind bei allen Spinnen wesentlich auch dieselben.

Diejenigen Spinnen, welche das Ausschlüpfen ihrer Jungen abwarten, bewachen die Eier sorgfältig; Furcht, Vorsicht vergessend, opfern sie ihr Leben für dieselben. Wenn ihnen die Eier abgenommen werden, suchen sie tagelang darnach, und wenn sie dieselben wiederfinden, umklammern und schleppen sie dieselben unter sichtbaren Zeichen der Freude fort. Sobald die Jungen ausgeschlüpfen und sich gehäutet haben, was nach 2—4 Wochen geschieht, bleiben sie so lange unter dem Schutze ihrer Mutter, bis sie so weit erstarken, dass sie selbstständig leben können.

Diejenigen Spinnen, welche im Spätherbste Eier legend, dann unkommen und das Ausschlüpfen ihrer jungen Generation nicht erleben, wählen sehr sorgfältig den Ort, an welchem sie ihre Eier in Sicherheit zurücklassen können; überdies weben sie dieselben in eine starke, warme Hülle ein, auf welche sie auch das letzte Tröpfchen der Spinnrüsen verwenden und es ist nicht selten der Fall, dass mit der fertigen Hülle die Mutter ihr Leben zu Ende webt und auf die Hülle todt niederfällt. Die grossen Gestalten der Radnetzspinnen (Orbiculariae) glänzen durch diese Sorge. Die schöne Argiope Brünnichii [Scop.], webt eine sehr schöne, regelmässige, töpfchenförmige und bedeckelte Hülle über die Eier; aber ehe sie die äussere Umhüllung webt, umgibt sie das Eierhäufchen mit einer starken Lage wolligen, feinen Gespinnstes. Zu diesem Behufe nimmt sie über dem Häufchen Stellung, zieht mit dem hinteren Fusspaare die feinen Fäden wolzig aus den Spinnwarzen und

lábujával felhőszertűen húzza a finom szálakat a szemölcsökből, s egyszersmind a csomagra tapasztja (úgy látszik a fogacsolt sertéssel, lásd n. t. 45. id. *cc*) és csak azután szövöi a borítékot sajátosságos ragasosságú fonalakból, melyek külsejét vízhatlanná, pergamentszerűvé teszik. A szövés vége felé már moeskos fonalak is jönnek, s rajzokat alkotnak a borítékon; az utolsó szál odaillesztésével az állat már kimerült, s nemsokára meghal.

A Farkaspókok (*Lycosoidae*), gödröcskét készítenek, melybe egy pergamentszerű, erős, kerek leplet szőnek; ezt a gödröcskéhez képest esészeszerűen benyomják, azután letojják petéiket, mire a petékre ismét leplet szőnek, úgy, hogy a petecosmó két lepel közzé esik; a két, rendesen szürke, kékes, zöldes vagy fehér leplet szélein összeszövök gyengébb szövettel, úgy, hogy a varrány szalagszerű övet képez a lenescalakú kész burok körözetén. A fiak kikeléskor mindig e varrányt rágják ki, mint a mely már e végre is gyengélőnek készül. Az egész burkot az állat fonóhöz erősíti, s így czipeli magával bár merre is jár.

A Csőszövény (Tulitelarie) számos faja, nemesak hogy őrizi, hanem a táplálék kedvéért sem hagyja el petéit; ezekkel együtt egy tágasabb burokba beszövöi magát s ezt csak kikelt fiaival együtt hagyja el.

Az ifjú nemzedék gondozásában a Farkaspókok (*Lycosoidae*) előljárnak; és a mily gondját viselte az anya petéinek, oly, sőt nagyobb gondot mutat fia érdekében, melyek a kikelés Perezétől fogva az anya hátára kapaszkodva, azt egészen elborítják. Megérintésre a kis állatok szégyel szaladnak, de szálakat vonva magok után, ismét visszatalálnak az anya hátára. A pokoli Cselőpók (*Trochosa infernalis*) szintén hátán hordozza számos fiát s gyakran kivezeti a csőből a verőfényre, hol a kicsinyek valóságos játékot űznek: felmásznak a fűszálak esücsára, leugrálnak, szálon leboesítkoznak, a csőbe ki- s befutkosznak, elszélednek, veszély idején azonban rögtön a vén pók hátán teremnek, hogy vele együtt a csőbe eltűnjenek. — Polygamiát (a hímek tekintetében), melyet némely író említi, nem észleltem, s az is bizonyos, hogy az anyapók csak egy nemzedéket biztosít, azután pedig elpusztul.

A nemzedékek során rendes és rendkívüli folytonosság észlelhető és nincsen évszak, a melyben alkalmas helyen pók ne tartózkodnék. A tél gyenge verőfénye is

drúckit dieselben gleichzeitig auch an das Häutchen (wie es scheint, mit den gezähnten Borsten, siehe Taf. n. Figur 45 *cc*), erst dann webt sie die Hülle aus eigenthümlich klebrigen Fäden, welche das Aeußere derselben wasserdicht, pergamentartig machen. Zu Ende des Webens kommen schon auch schonutzige Fäden zum Vorschein und bilden auf der Hülle Zeichnungen; mit der Verwendung des letzten Fadens ist das Thier schon erschöpft und stirbt bald darauf.

Die Wolfspinnen (*Lycosoidae*) machen kleine Gruben, in welche sie einen starken, runden, pergamentartigen Lappen weben; diesen drücken sie, dem Gruben angemessen, napfförmig ein, dann legen sie ihre Eier ab, worauf sie über die Eier wieder einen Lappen weben, so dass das Eierhäutchen zwischen zwei Lappen zu liegen kommt; die zwei, gewöhnlich grauen, bläulichen, grünlichen oder weisslichen Lappen weben sie mit den Rändern vermittelt eines schwächeren Gewebes aneinander, so, dass die Naht um die linsenförmige Hülle herum einen bandartigen Gürtel bildet. Beim Ausschlüpfen beissen die Jungen immer diese Naht durch, welche schon aus diesem Grunde schwächer verfertigt wird. Die ganze Hülle befestigt das Thier an seinen Spinnwarzen und schleppt dieselbe auf allen seinen Gängen mit.

Zahlreiche Arten der Röhrenspinnen (*Tulitelariae*) bewachen nicht nur ihre Eier, sondern sie verlassen dieselben auch der Nahrung wegen nicht; sie weben sich mit diesen in eine geräumigere Hülle ein und verlassen diese erst mit den Jungen zusammen.

In der Pflege der Jungen stehen die Wolfspinnen (*Lycosoidae*) obenan, und so gross die Sorge der Mutter um die Eier war, eben eine solche, ja noch grössere Sorge zeigt sie für das Interesse der Jungen, welche vom Momente ihres Ausschlüpfens an, auf den Rücken der Mutter kriechen und diesen ganz bedecken. Berührt, laufen die Thierchen auseinander, aber hinter sich Fäden ziehend, treffen sie wieder zum Rücken der Mutter zurück. *Trochosa infernalis* trägt ihre vielen Jungen ebenfalls auf dem Rücken und führt dieselben oft aus der Röhre zum Sonnenlicht, wo die Jungen dann förmliche Spiele treiben: sie klettern an den Grashalmen empor, springen hinab, lassen sich an Fäden nieder, laufen aus und ein, zerstreuen sich; zur Zeit der Gefahr sind sie aber sofort auf dem Rücken der Alten versammelt, um mit dieser in der Röhre zu verschwinden.

Polygamie (rücksichtlich der Männchen), deren mancher Autor erwähnt, habe ich nicht beobachtet und auch das ist gewiss, dass die Mutterspinne nur eine Generation sichert und dann stirbt.

In der Generationsfolge ist eine ordentliche und ausserordentliche Continuität wahrnehmbar, und es gibt keine Jahreszeit, in welcher sich an geeigneten Orten

fel felkelti a számos, áttelelő s téli álmomba merült pókokat, melyek kergek, kövek, lehullott levelek alatt, a fenyők tobozaiban, falrészekben megvonultak vagy finom nemezburkokba rejtőztek.

E jelenség a nemzedékek következésének egy egészen más nemét mutatja, mint a milyen az, mely azoknál a fajoknál létezik, a melyek áttelelt petékből kelnek. Mert az utóbbiaknál a faj a téli évszakban csupán csak peték által, az előbbieknél ellenben többé-kevésbé kifejlett állatok által marad biztosítva. E körülmény, tudtom szerint, még sehol sem lett érintve, én tehát itt bővebben kívánom tárgyalni.

Ha a Kerekhálósok (Orbitelariae) közül a Kereszteket (Epeirinae) közelebbről észleljük, kitűnik, hogy bizonyos fajaik egy nyár folyamában csak egy nemzedéket képeznek, őszkor tojnak, mely peték a jövő év nemzedékét adják, ide tartozik pld. a közönséges Keresztespók, azután *Epeira quadrata*, *angulata*, *grossa* s több más. Más fajai e esakának egy nyáron át több nemzedéket érnek, így: a nádipók, *Epeira cornuta*, azután *Epeira sclopetaria* [CLERCK] és *Epeira umbratica* [CLERCK] is. Az utóbbi fajról tudom, hogy egyesek át is telet, de tavaszkor nem jut szaporításhoz, a faj tehát csak azon peték által van biztosítva, melyeket az őszi nemzedék letett, s a melyek átteleltek. Ez utóbbi egy átmeneti jelenség a következő jelenséghez. Sok Drassida, jelesen *Chubiona*, csak félig kifejlődve telet át kergek alatt (jelesen a Platáné alatt), tavaszkor folytatja kifejlődését és szaporít; nem tudom, hogy vajjon ezen alakok után teleznek-e át peték. A farkaspókok (Lycosoidae) közül a pokoli Cselópók (*Trochosa infernalis*) az, a melyet igen pontosan észleltem; ez, ősszel, esővét 30 méternyire bemélyíti, nyílását 4—5 méter mélységig, lazán összecépített földmorzsákkal és növényrészekkel tömi be s részint ivaréretten, részint félig kifejlődve áttelel, hogy tavasszal életét folytassa. E fajt 187 $\frac{1}{2}$ év telén tökéletesen megfagyott földből vájtam ki; testhez húzott lábakkal, meredten, csőve aljának pusztá földjén feküdt, a melegben rögtön teljes elevenségre éledett föl.

Ez a faj egy év alatt több nemzedéket ér el és teljességgel semmi petét sem telet át. És úgy látszik, hogy ezen eset valamennyi Lycosoidára talál, s kulesát szolgáltatja azon jelenségnek, hogy t. i. már a tavasz első napjaiban is Lycosoidákra bukkanunk, melyek tökéletesen ivarérettek s nemsokára peteburkokkal futkosnak ide s tova.

Spinnen nicht aufhalten würden. Selbst der schwache Sonnenschein des Winters erweckt von Zeit zu Zeit die vielen überwinternden und im Winterschlaf versunkenen Spinnen, welche sich unter Rinden, Steine, abgefallenes Laub, in Tannenzapfen, Mauerritzen zurückgezogen oder in feine Filzhüllen verborgen haben.

Diese Erscheinung zeigt eine ganz andere Art der Generationsfolge, als diejenige ist, welche bei den aus überwinternden Eiern stammenden Formen besteht. Denn bei diesen letzteren bleibt die Art in der Winterperiode bloß durch Eier, bei den ersteren dagegen durch mehr oder minder entwickelte Thiere gesichert. Dieser Umstand wurde, meines Wissens, noch nirgends berührt und ich will denselben hier ausführlicher behandeln.

Wenn man von den Radnetzspinnen (Orbitelariae) die Epeiriden genauer beobachtet, so stellt es sich heraus, das gewisse Arten derselben im Verlaufe eines Sommers nur eine Generation ausmachen, im Herbste Eier legen, welche die Generation des folgenden Jahres liefern; hierher gehört z. B. die gewöhnliche Kreuzspinne, dann *Epeira quadrata*, *angulata*, *grossa* u. a. m. Andere Arten derselben Familie erlangen in einem Sommer mehrere Generationen, so die Röhrspinne, *Epeira cornuta*, dann *Epeira sclopetaria* [CLERCK] und auch *Epeira umbratica* [CLERCK]. Von der letzteren Art ist mir bekannt, dass sie einzeln auch überwintert, im Frühjahr aber nicht zur Fortpflanzung gelangt, die Art also nur durch die Eier gesichert ist, welche von der herbstlichen Generation gelegt wurden und überwinternden. Dieses letztere ist eine Uebergangsercheinung zu der folgenden Erscheinung. Viele Drassiden, namentlich *Chubionen*, überwintern nur halbentwickelt unter Rinden (namentlich von *Platanus*), setzen im Frühjahr ihre Entwicklung fort und vermehren sich; es ist mir nicht bekannt, ob von diesen Formen Eier überwintern. Von Lycosoiden ist es *Trochosa infernalis*, welche ich sehr genau beobachtet habe; sie vertieft im Herbste ihre Röhre bis zu 30 $\frac{1}{2}$ m., verstopft deren Mündung mit locker gebauten Erdklümpchen und Pflanzenresten bis zur Tiefe von 4—5 $\frac{1}{2}$ m. und überwintert theils geschlechtsreif, theils halbentwickelt, um im Frühjahr ihren Lebenslauf fortzusetzen. Ich habe diese Art im Winter 1874—5 aus dem vollkommen durchgefrorenen Boden herausgearbeitet, sie lag mit angezogenen Füßen erstarrt auf dem nackten Boden ihrer Röhre, erholte sich in der Wärme sofort zu voller Lebhaftigkeit. Diese Art erlangt während eines Jahres mehrere Generationen und überwintert durchaus keine Eier. Dieses Alles scheint bei allen Lycosoiden auch der Fall zu sein und den Schlüssel zu der Erscheinung zu bieten, dass wir nämlich schon in den ersten Tagen des Frühjahres Lycosoiden begegnen, welche vollkommen geschlechtsreif sind und bald mit den Eiersäckchen umherlaufen.

Mindez tokéletesen talál azon körülménnyel, miszerint a rovaroknál is hasonló jelenségek fordulnak elő, s tehát az következik, hogy azok az állatok, a melyek a rovarok túlszaporodásának megakadályozására vannak hivatva, tehát a pókok, nagyban és egészben véve minden szakban, a melyben rovarok egyáltalában fejlődnek, jelen vannak, és hogy tehát e szerint ugyanazon rend némely alakjaival egy másnemű nemzedéksorozat szükségképen áll elő.

Azoknál az alakoknál, a melyek egy év lefolyása alatt több nemzedéket érnek el, a nemzedék sorozatának még egy más faja is létezik. Ezeknél t. i. egész éven a kifejlődés mindenik fokán álló példányokat találunk; és míg itt a fiak kelnek, ott másod-, harmadvedlésű példányok vadásznak, ismét amott a párzás foly stb. E jelenségre az életmódról szóló szakasz utolsó előtti fejezetében még visszatértek.

10. Vándorlás; (őszifonal, bikanyál).

Az őszi és tavaszi szépnapok minden évben hozzák azt a tünetet, mely már régen felkelté az emberiség figyelmét, mely látszólagos titokszerűségével egész sorát költé fel a népmondáknak, legendáknak.

A levegőben úszó, repülő fonalak tünete a legnépszerűbbek közé tartozik; nem úgy képződésének ismerete. Eltekintve mondák és legendák tárgyalásától, melyet e mű iránya kizár, azt hiszem, hogy némely irodalomtörténelmi adat, a mennyiben a tünet magyarázatára vonatkozik vagy egyáltalában a tünettel kapcsolatba tétetik, e helyen még sem fölösleges.

ARISTOTELES e tünetről sehol sem emlékezik.

A «Gossypium», a melyről PLINIUS (lib. XIX. c. 1.) emlékezik, gyapjas gyümölestől (frutex laniger) ered, tehát vagy a bogáncs-félék repülő magva, vagy a fűzek és jegegyenyárfák gyapjuhullatása.

A «Pappi volantes», melyekről LUCRETIVS (3,387) szól, bogáncsmagvak.

VIRGILIUS [Georg. I. v. 397.] «Tenuia nec lanae coelum vellera ferri» helye felhőkre, az úgynevezett «báránylehők» vonatkozik.

Mind ezekből láthatni, hogy az ó-korról reánk maradt irodalomban az őszifonal tünetéről egy szó sem emlékezik meg.

Dieses Alles trifft genau mit dem Umstande zusammen, dass auch bei den Insecten ähnliche Erscheinungen vorkommen, und es folgt also, dass diejenigen Thiere, welche eine übermässige Vermehrung der Insecten hintan zu halten berufen sind, also die Spinnen, im Grossen und Ganzen genommen in jeder Periode, in welcher sich Insecten überhaupt entwickeln, gegenwärtig sind, und dass demgemäss bei gewissen Formen derselben Ordnung nothwendigerweise eine andere Generationsfolge eintritt.

Bei jenen Formen, welche im Verlaufe eines Jahres mehrere Generationen erlangen, ist noch eine andere Art der Generationsfolge vorhanden. Bei diesen finden wir nämlich das ganze Jahr hindurch Exemplare in allen Stadien der Entwicklung, und indem hier die Jungen ausschlüpfen, jagen dort Exemplare zweiter, dritter Häutung; wieder anderwärts geht die Paarung vor sich u. s. w. Auf diese Erscheinung werde ich im vorletzten Capitel der biologischen Abtheilung zurückkommen.

10. Wanderung; (Herbstfäden, Altweibersommer).

Die schönen Herbst- und Frühlingstage bringen immer wieder die Erscheinung mit sich, welche schon von lange her die Aufmerksamkeit der Menschheit erregte, welche durch ihr scheinbar geheimnissvolles Wesen ganze Reihen von Sagen und Legenden hervorrief.

Die Erscheinung der in der Luft schwimmenden, fliegenden Fäden gehört zu den populärsten; nicht so die Kenntniss ihres Entstehens. Abgesehen von der Vorführung der Sagen und Legenden, welche die Richtung dieses Buches ausschliesst, glaube ich, dass einige literarhistorische Daten, insoferne sie sich auf die Erscheinung beziehen oder überhaupt mit der Erscheinung in Verbindung gebracht werden, an dieser Stelle doch nicht überflüssig sind.

ARISTOTELES erwähnt dieser Erscheinung nirgends.

Das «Gossypium», welches PLINIUS (lib. XIX. c. 1.) erwähnt, stammt von einer wolligen Frucht (frutex laniger), ist also entweder der fliegende Samen der Disteln oder die fliegende Wolle der Weiden und Pappeln.

Die «Pappi volantes», von welchen LUCRETIVS (3,387) spricht, sind Distelsamen.

Die Stelle des VIRGILIUS (Georg. I. v. 397.) «Tenuia nec lanae coelum vellera ferri» bezieht sich auf Wolken, die sogenannten Schäfchen.

Aus diesem ist zu erschen, dass in der auf uns überkommenen Literatur des Alterthumes über die Erscheinung der Herbstfäden kein Wort enthalten ist.

Kétségtelen, hogy az e tünetre vonatkozó első említést CHANCER GALFRIED, az úgynevezett angol HOMER tette (meghalt 1400-ban); mint észlelet azonban csak a XVII. század második felében, tehát LISTER korában fordul elő, s első észlelője dr. HULSE volt (Philosophical Transact. Nr. 65. 1670.), a ki észrevette, hogy e repülő fonalakon az állat maga is repül, s ez az állat a pók. Később az élesen vizsgálódó LISTER szintén megfigyelte e tünetet (Phil. Transact. Nr. 160 és főműve Hist. an. Angl. «de Araneis» p. 8), még pedig megbizonyította azt is, hogy a repülő szálak az állatokkal együtt a yorki székesegyház tornya felett is láthatók voltak. E tünethez LISTER azt a magyarázatot köti, hogy e pókok a szálakon repülve a felsőbb légrétegekben legyet vadásznak, a mi pedig a fonalfejtést illeti, azt tartá, miszerint a fonal kilövetik; hasonlata szerint: «Filumque ejaculata est, quo plane modo robustissimus juvenis et distentissima vesica urinam».

Közel egy századdal később, 1751-ben, egy dr. STOX értekezett a tünetről, és, merészen badar alapon, növénynevet látott az őszfonalban, mi igen természetesen ellenzést és vitát keltett és sokakat ösztönzött a gondosabb utánjárásra; nevezetesen FLÜGGE lelkész Osterodeból közlött egy igen hű és helyes észleletet (Hamburger Magazin St. 62 p. 989, 992), melyhez később más észleletek is csatlakoztak s az őszfonal keletkezését a póktól credőnek bizonyították.

BULLMANN J. C. végre 1810-ben a létező adatokat egybegyűjtve, közlést tett a természetvizsgáló társulatnak Halleban, mely az értekezést ki is adta.

Valamennyi vizsgálat abban egyezik, miszerint az őszfonal pókoktól ered, és hogy a pókok e fonalakon csüngve, a levegőben vándorolnak.

A mi a fajokat illeti, a melyek BULLMANNIG mint vándorlók észleltettek, azokat meghatározni nem lehet, csak az bizonyos, hogy az Erigone és Walckenaera nembei apró alakok lehettek legtöbbször a vizsgálat tárgyai.

Ezentúl csak a fonalfejtés lehetett vita tárgya s némileg még ma is az, a mennyiben némelyek önkényes kilövésnek, mások kihúzásnak tulajdonítják.

A kilövés természetesen oly izmokat tételez fel, a melyek a *fonomirigyekre* akkora nyomást gyakorolnának,

Es ist unzweifelhaft, dass die erste Erwähnung dieser Erscheinung der sogenannte «englische Homer» GALFRIED CHANCER (gestb. 1400) machte; als Beobachtung kommt sie erst in der zweiten Hälfte des XVII. Jahrhunderts also zu LISTER's Zeit vor, und der erste Beobachter war Dr. HULSE (Philos. Transact. Nr. 65., 1670), der es wahrnahm, das, auf den fliegenden Fäden auch das Thier selbst mitfliegt, und dieses Thier die Spinne sei. Später beobachtete der scharf forschende LISTER ebenfalls diese Erscheinung (Philos. Transact Nr. 160. und sein Hauptwerk Hist. an. Angl. «de araneis» p. 8), und zwar ebenfalls constatirend, dass die fliegenden Fäden mit sammt den Thieren, selbst ober dem Thurme der Cathedrale von York sichtbar waren. An diese Erscheinung knüpfte LISTER die Erklärung, dass die Spinnen mit den Fäden fliegend in höheren Luftschichten nach Fliegen jagen, und was die Entwicklung des Fadens anbelangt, so hielt er dafür, dass der Faden herausgeschossen wird; nach seinem Vergleiche: «Filumque ejaculata est, quo plane modo robustissimus juvenis et distentissima vesica urinam.»

Beinahe um ein Jahrhundert später (1751) dissertirte über die Erscheinung ein gewisser Dr. STOX und sah in den Herbstfäden — mit märchenhaft widersinniger Begründung — Pflanzensäfte, was natürlicherweise Widerspruch und Streit erregte und Viele zu sorgfältigerer Untersuchung anfeuerte; namentlich theilte Pastor FLÜGGE aus Osterode eine sehr treue und richtige Beobachtung mit (Hamburger Magazin, St. 62. p. 989—992), welcher sich später auch andere Beobachtungen anschlossen, und die Herbstfäden als von der Spinne herrührend bestätigten.

Endlich J. C. BULLMANN im Jahre 1810 die vorhandenen Daten sammelte, machte er eine Mittheilung an die naturhistorische Gesellschaft in Halle, welche dann die Abhandlung auch herausgab.

Alle Untersuchungen stimmen darin überein, dass die Herbstfäden von Spinnen stammen und dass die Spinnen, an diesen Fäden hängend, durch die Luft wandern.

Was die Arten anbelangt, welche bis zu BULLMANN als wandernde beobachtet wurden, so kann man dieselben nicht mehr bestimmen, nur das ist gewiss, dass dem Genus Erigone und Walckenaera angehörige kleine Arten in den meisten Fällen den Gegenstand der Untersuchung abgeben mochten.

Von da an konnte nur die Entwicklung des Fadens Gegenstand eines Streites sein und ist es gewissermassen auch heute noch, insofern Manche dieselbe dem willkürlichen Herausschiessen, Andere dem Hervorziehen zuschreiben.

Das Herausschiessen setzt natürlich solche Muskeln voraus, welche auf die Spinnindrüsen einen derartigen

a mekkora szükséges, hogy a finom szál a levegő ellentállását legyőzze és még 2—4 méternyire is lövellésben legyen, a mi — szerintem — már tekintettel a szálak rendkívüli finomságára is, lehetetlen.

Egyes szakait e tünetnek gyakorlatom közben igen gyakran észleltem, de egész lefolyását, a felőlő különbségek eredetét csak a Bácska rónáján és moesirai körében sikerült felderítenem, hol az őszifonal tünete néha valóban óriási mérvet ölt, a lég, a rét, a bokrok, a talaj tele vannak foszlányaival. Egy kitünő észlelési pont fővárosunk szívében is fekszik s nem más, mint a budapesti lánczhid, melyen e tünet évről-évre és igen érdekesen ismétlődik.

A tünet derült, jelesen oly őszi és tavaszi napokon foly, a melyek kellemes hőmérsék mellett gyenge légáramlat, szellő által tünetek ki. Ilyenkor mozgásba jő az itjabb nemzedék, rendesen másod és harmadvedlésűek és csak ritkábban fejlett példányok s majdnem kizárólagosan kisebb alakok, és megkezdik a fonalfejtést, mely a legérdekesebb észleletre ad alkalmat. Minden némileg kiemelkedő tárgy: karók, kórók, bokrok, sás és nád, sövények, sírkövek, a hidak karfái, a budapesti lánczhid függőrudai, tele vannak apró pókokkal, a melyek szálaikat, utóbb ömaggokat szélnak eresztik.

Számos észleletem arról győzött meg, hogy a vándorlásra szánt fonalfejtése minden vándorló fajnál azon egy módon történik. Az észlelés legjobban egy távol gyűpontú, nagy, úgynevezett olvasó nagyítóval történik, melylyel a pók háborítás nélkül megközelíthető; a esíszolt kőnevekből való sírmelekek, nevezetesen kereszttek esése különösen alkalmas az észlelet megejtésére.

A pók a esúesra hágva, lapjára oda nyomja fonóit s keresztül-kasúl néhány fonalat húz úgy, hogy e fonalak az illető lapra többszörösen oda tapadnak. Ezek a kapaszkodók. Erre a síknak szélmentében fekvő széle felésiet, erősen odanyomja a fonókat, felemeli a háttestet s az így szabadon tartott, de végével megerősített szállal a kapaszkodó fonalakra siet, melyekbe bordáskarmaival megkapaszkodik. A fonal ekkor úgy áll, a mint ezt a m. t. 66. ábr. *a b* (pontozott vonal) mutatja. Jól megkapaszkodva, a pók valamennyi lábával ágaskodik, háttestet pedig magasra tartja, fonószemleseit szélyelterpeszti. Állá-

Druk süben würden, wie ein solcher nothwendig ist, damit der feine Faden den Widerstand der Luft besiege und noch auf zwei bis vier Meter Entfernung im Schiessen sei, was meines Dafurhaltens schon mit Rücksicht auf die ausserordentliche Feinheit der Fäden unmöglich ist.

Einzelne Momente dieser Erscheinung habe ich im Laufe meiner Praxis sehr oft beobachtet, aber den ganzen Verlauf derselben, den Ursprung der vorkommenden Unterschiede gelang es mir erst auf der Ebene der Bácska im Umkreise ihrer Sümpfe zu erfassen, wo die Erscheinung der Herbstfäden manchmal wirklich riesige Dimensionen annimmt, die Luft, die Wiese, die Gesträuche voll sind mit ihren Fasern. Ein ausgezeichnete Beobachtungspunkt liegt auch im Herzen unserer Hauptstadt und ist kein anderer, als die Kettenbrücke von Budapest, auf welcher sich diese Erscheinung von Jahr zu Jahr und sehr interessant wiederholt.

Die Erscheinung verläuft besonders an solchen Herbst- und Frühlingstagen, welche sich neben einer angenehmen Temperatur durch eine schwache Luftströmung, ein Lüftchen, auszeichnen. Zu solcher Zeit geräth die jüngere Generation in Bewegung; gewöhnlich sind es die zwei-, dreimal gehäuteten und nur seltener geschlechtsreife Exemplare, dabei beinahe ausschliesslich nur kleinere Formen, und beginnen die Entwicklung der Fäden, welche zu den interessantesten Beobachtungen Gelegenheit bietet. Jeder einigermaßen hervorstechende Gegenstand: Pflöcke, Stauden, Gesträuche, Schilf und Rohr, Zäune, Grabsteine, die Geländer der Brücken, die Hängestäbe der Kettenbrücke zu Budapest sind voll der kleinen Spinnen, welche ihre Fäden und später sich selbst dem Winde preisgeben.

Meine zahlreichen Beobachtungen haben mich davon überzeugt, dass die Entwicklung des zum Wandern bestimmten Fadens bei jeder wandernden Art auf ein und dieselbe Art geschieht. Die Beobachtung geschieht am besten mit einem grossen sogenannten Brennglase von grosser Brennweite, mit welchem man sich der Spinne, ohne dieselbe zu stören, nähern kann. Die aus polirten Gesteinen verfertigten Grabmäler, besonders die Spitzen der Kreuze sind zur Vollführung der Beobachtung besonders geeignet. Die Spinne besteigt die Höhe, drückt auf die Fläche derselben ihre Spinnwarzen an und zieht einige Fäden kreuz und quer, so dass diese Fäden mehrfach auf die betreffende Fläche aufliegen. Dieses sind die Haltefäden. Nach diesem eilt sie auf den in der Windrichtung liegenden Rand, drückt die Spinnwarzen stark an, hebt den Hinterleib in die Höhe und eilt mit dem so freigehaltenen, aber mit dem Ende befestigten Faden zu den Haltefäden, an welche sie sich mit den Einschlagklauen festklammert. Der Faden steht in diesem Momente so, wie dies auf Tafel m. Figur 66 *ab* (punktirte Linie) zeigt. Sie gut festhaltend, streckt die Spinne sämtliche Füsse steif, haltet ihren Hinterleib in die Höhe und spreizt die Spinnwarzen aneinander. Ihre

sít úgy veszi, hogy arcezal szélnék áll; a szélirány tehát *c d*.

A szél, beléfogódzva a fonalba, csakhamar hurokszerűen *c* felé fejleszti, és a mire *e* hurok 8—15 méternyi fonalból áll, a pók a megerősítő *a* pontra siet s ott a fonalat elharpaja, mire a fonal kigyózva és csak a fonókkal összefüggye, a levegőben lobog; *e* kigyózás elegendő arra, hogy a fonalat tovább fejlessze, s minél hosszabbra nyújtja, annál nagyobb az erő, annál gyorsabban fejlődik ki, végre oly gyorsan, hogy valóban úgy látszik, mintha a pók lövellné.

Az állat nagyságához képest 2—3 méternyi hosszú fonal már elegendő arra, hogy a levegőben uszva az állatot is elbírja. E pillanatot az állat úgy érzi meg, hogy már nagy megerőltetésbe kerül a megkapaszkodás, és a mire ezt érzi, mind a nyolcz lábát hirtelen felkapja, testéhez húzza s a fonal magával ragadja, a merre a szél viszi.

A leszállás természetesen az állat hatalmában áll, mert nem szükséges egyéb, mint az, hogy testsúlyával tovább fejlessze a fonalat, azaz: bocsátkozzék le a földre.

Igenis érthető, miszerint a fonalröpítés csak ritka esetben sikerülhet mindjárt az első fogásra. A lebegő szál sokszor megakad valamely közeli tárgyban, vagy szünet áll be a szél fúvásában s a szál lecsapódik; az ily kísérleti szálakat a pók legtöbbször elragja, hogy ismét elől kezdje a kísérletet. A szél megindulását igen jól érzi s rögtön hozzá lát a fejlesztéshez; szélesendben lelapúl és nyugszik.

Alkalmas helyeken, mint: sírköveken, a rácszatok oszlopain, szabadon függő rudakon, 20—30, sőt több pók is összegyűl, hogy szálát röpítsen. Ilyen körülmények között természetes, hogy a fejlesztett sok szál könnyen összebonyolódik és az állatok egyike sem repülhet el. Az összebonyolódott szálak azután leszakadnak, s szélnék indulva, rendesen kiálló tárgyakon megakadnak, hol azután zászoló módra lebegnek. Ez keletkezése a vastagabb, néha kissé esomós szálaknak, melyeket sövényeken, kőröken és bokrokon szemlélhetünk.

Ha meggondoljuk, hogy a pókok szaporasága igen nagy, hogy bizonyos fajok, nevezetesen a farkasfélék (*Lycosoidae*) a meleg évszak kezdete és vége felé tenérdék számban jelentkeznek, ugyannyira, hogy az ugarok, rétek, tarlók és szántásokon valóságos hemzsegés támad

Stellung nimmt sie derart, dass sie mit dem Gesichte dem Winde zugekehrt ist; die Windrichtung ist also *cd*.

Den Faden ergreifend, bläht der Wind denselben bald in der Richtung von *c* schlingenförmig auf und sobald diese Schlinge aus 8—15 Centimeter Faden besteht, eilt die Spinne zu dem Haftpunkte *a* und beisst dort den Faden ab, worauf der Faden schlängelnd und nur mit den Spinnwarzen verbunden, in der Luft flattert; dieses Schlängeln genügt zur weiteren Entwicklung des Fadens, und je länger es denselben streckt, desto grösser wird die Kraft, desto schneller wird er entwickelt, schliesslich so rasch, dass es wirklich scheint, als würde die Spinne denselben herausschiessen.

Im Verhältnisse zur Grösse des Thieres genügt schon ein Faden von zwei bis drei Meter Länge, um, in der Luft schwebend, auch das Thier zu ertragen. Diesen Moment fühlt das Thier dadurch, dass ihm das Festkrallen schon grosse Anstrengung kostet, und sobald es dieses fühlt, macht es plötzlich alle acht Füsse frei, zieht dieselben an den Leib und der Faden führt es mit sich, wohin denselben der Wind trägt.

Das Niedersteigen ist natürlich in der Gewalt des Thieres, denn es ist nur nöthig, dass es durch das Körpergewicht den Faden weiter entwickle, das ist: sich zur Erde niederlasse.

Es ist aber begreiflich, dass das Fadenschiessen nur in seltenen Fällen gleich auf den ersten Versuch hin gelingen kann. Der schwebende Faden bleibt oft an näheren Gegenständen hängen, oder es tritt eine Pause im Wehen des Windes ein und der Faden schlägt sich nieder; solche Versuchsfäden beisst die Spinne meistens ab, um dann den Versuch von vorne anzufangen. Den Wiederbeginn des Wehens fühlt sie sehr gut und beginnt sofort mit dem Entwickeln; während der Windstille duckt sie sich nieder und ruht.

An geeigneten Orten, wie: auf Grabmonumenten, auf den Säulen der Geländer, auf frei hängenden Stangen, versammeln sich 20—30 Spinnen, um Fäden zu entwickeln. Unter solchen Umständen ist es natürlich, dass die entwickelten vielen Fäden sich oft verwirren und keines der Thiere abfliegen kann. Die verworrenen Fäden reissen dann ab und, vom Winde fortgeführt, bleiben sie gewöhnlich an hervorstehenden Gegenständen hängen, wo sie dann fahnenartig flattern. Dies ist die Entstehungsart der dickeren, manchmal ein wenig knotigen Fäden, welche wir an Zäunen, Stauden und Gesträuchen wahrnehmen können.

Wenn wir bedenken, dass die Vermehrung der Spinnen sehr stark ist, dass gewisse Arten, besonders Wolfspinnen (*Lycosoidae*), zu Beginn und Ende der warmen Jahreszeit in ungeheurer Zahl erscheinen, so dass auf den Brachfeldern, Wiesen, Stoppeln und Aeckern ein

s továbbá figyelünk a körülményre, hogy mindezek az állatok tetemes fonalmennyiséget fejteni képesek, megértjük azt a tünetet is, mely reggelenként és estefelé a nevezett helyiségeken jelentkezik s abban áll, hogy egész területek selymesen fénylenek a millió és millió száltól, a mely fűről-fűre, rögről-rögre fut s jelöli mozgási irányát a temérdek állatnak.

A budapesti lánczhid függő vasrudai, a hídon átvonuló táviró sodronyok, októberi szép napokon széhuentében lebegő őszifonalak millióival vannak borítva, a táviró sodronyok szószerint éppen össze vannak szöve. Ez idő tájban az alkalmas helyeken leledző, kiálló tárgyak eszései finom, selymes szőnyeggel borítottak, mely szőnyeg az egymásra halmozott kapaszkodó fonalaktól ered.

A mi az őszifonalkészítő fajokat illeti, legelől áll a Farkaspókok serege, még pedig másod és harmadvedlésű nemzedéke a következő fajoknak:

- Lycosa amentata* [CL.] = parittyázó Farkaspók,
Lycosa monticola [CL.] = hegyi Farkaspók,
Lycosa pratigaga [L. K.] = rétvjáró Farkaspók.
Pirata piraticus [CL.] = rabló Kalózpók,
Anomia albimana [W.] = fehérkezű Kospók.
 Ezek után következnek a Keszegjárók (Laterigradae):
Thanatus oblongus [W.] = hosszúkás Latorpók,
Xysticus Kochii [THORELL] = Koch Kaparópókja,
Xysticus Ulni [HAHN] = szil Kaparópók.
 Ezekre a Hurokkötők (Retitelariae) közé tartozó:
Erigone apicata [BL.] = süveges Erigone.
 Erre a többi Hurokkötő:
Pachygnatha Clerckii [SUND.] = Clerck Fogópókja,
Pachygnatha De Geerii [SUND.] = De Geer Fogópókja.
 Végre a Csőszövkők (Tubitelariae) közé tartozó:
Prothesima sp. ?¹ = Gyászpók.

Ezek határozottan vándorló fajok s leginkább Doroszlón észleltetek.

Lycosa amentata [CL.] több más fajrokkal együtt, a lánczhídon működik; a rokonok fajtát meghatározni nem lehetett, minthogy a példányok éretlenek voltak. Ugyane faj temérdek számmal Szász-Vesszősön (Erdély) 1872-dik október első felében vándorolt.

A fonalröptetés azonban még más módon is fontos szerepet játszik a pók életében.

Igen gyakran úgy találjuk, hogy a hálók és egyes fonalak oly körülmények között feszítettnek ki, a melyek

förmliches Wimmeln entsteht — und wenn wir ferner den Umstand beachten, dass alle diese Thiere eine grosse Menge Fäden zu entwickeln im Stande sind, begreifen wir auch jene Erscheinung, dass nämlich ganze Flächen von den Millionen Fäden seidenartig erglänzen, welche von Halm zu Halm, von Scholle zu Scholle laufen und die Bewegungsrichtung der Masse von Thieren andeuten.

Die Hängestangen der Kettenbrücke von Budapest, die über die Brücke gespannten Telegraphendrähte sind an schönen Octobertagen mit Millionen von flatternden Herbstfäden bedeckt, die Telegraphendrähte sind im wahren Sinne des Wortes zusammengewebt. In dieser Zeit sind die Spitzen der, an geeigneten Orten befindlichen hervorragenden Gegenstände mit einem feinen, seidigen Teppich bedeckt, welcher Teppich von den aufgehäuften Haltefäden her stammt.

Was die Arten anbelangt, welche Herbstfäden erzeugen, steht das Heer der Wolfspinnen oben an, und zwar die Generation zweiter und dritter Häutung folgender Arten:

- Lycosa amentata* [CLERCK];
monticola [CLERCK];
pratigaga [L. KOCH];
Pirata piraticus [CLERCK];
Anomia albimana [WALCK.]

Nach diesen folgen die Krabbenspinnen (Laterigradae):

- Thanatus oblongus* [WALCK.];
Xysticus Kochii [THORELL];
Xysticus Ulni [HAHN];
Philodromus aeneolus [CLERCK].

Nach diesen folgt die kleine Erigone - Art (Retitelariae):

- Erigone apicata* [BLACKW.].
 Hierauf folgen die übrigen Retitelariae:
Pachygnatha Clerckii [SUND.];
Pachygnatha De Geerii [SUND.].

Endlich die zu den Röhrenspinnen gehörige
Prothesima sp. ?¹

Diese sind entschieden wandernd und wurden grösstentheils in Doroszló beobachtet.

Lycosa amentata [CLERCK] arbeitet auf der Kettenbrücke mit noch mehreren Artverwandten, deren Art nicht bestimmt werden konnte, nachdem die Exemplare unentwickelt waren. Die nämliche Art wanderte in der ersten Hälfte des Octobers 1872 zu Szász-Vesszős (Michelsdorf, Siebenbürgen) in ungeheurer Anzahl.

Das Fadenschliessen spielt jedoch im Leben der Spinnen auch noch in anderer Weise eine wichtige Rolle.

Wir finden es häufig, dass die Netze und einzelnen Fäden unter Umständen gespannt werden, welche mit Hilfe

1. A faj kétes, mert a példány ifjú volt.

1. Die Art bleibt zweifelhaft, weil das Thier unentwickelt war.

ket a szövés-fonásról szóló fejezetében tárgyalta eljárásokból kinagyarázni nem lehet.

Azt találjuk ugyanis, hogy a hálók, néha folyóvizek felett lebegve, kereteikkel a két part bokraihoz erősítvék, vagy egymástól sok ölnyi távolságra álló fák, a melyek között számos akadály fekszik, a háló kerete által összekapcsoltatnak, vízszintes irányban, tehát úgy, hogy a pók a közbeneső darabon nem közlekedhetett.

Ilyen körülmények között a pók mindig a fonalröptetéshez folyamodott: felhasználta a légáramlatot s addig és oly hosszúra fejleszté a fonalat, a míg ez valahol megtapadt, mire a maga felőli véget szintén megerősíté és e szálát rögtön hid gyanánt használta.

Igy keletkeznek azok a szálak is, a melyekkel kertjeink útjai, nevezetesen őszkor, és leginkább Epeira-félék által beszövetnek, s a melyek ez esetben nem mások, mint a helyváltoztatás, barangolás eszközei.

Ily röptetés segítségével hatolnak be a mocsármelléki alakok a nádasokba, zombékról zombéokra és olykor tetemes kiterjedésű víztükrökön át a túlfelőli partokra.

A Bácska nagy nádasában tett számos észleletem sok érdekes mozzanatot derített fel. A víztükrön megállapodva, nem egyszer ragadtam meg egy, a léghen kigyózó fonalnak a végét, odatapasztottam a ladikhoz s alig néhány percz múlva már jött a pók, hogy a ladikon állást foglaljon.

Itt egy igen érdekes és biológiailag igen fontos jelenséggel van dolgunk.

Látjuk, hogy oly állatok, melyek szárnyatlanok, a helyváltoztatásokat mégis majdnem oly szabadsággal végzik, a milyen máskülönbben csak szárnyas állatoknál lehetséges. Látjuk őket a víz, az ür felett, hol repülő állatok csak átröpülhetnek, de nem tartózkodhatnak — hálójukat kifeszíteni, állandóan tartózkodni, a természet életbe tevőlegesen befolyni. Röviden mondva, a jelenségek sorában ott találjuk működni, a hol szervezetök alapján esakis ők működhetnek.

A jelenségek egész összegét, melyet ebben s a megelőző fejezetekben előadni törekedtem, egy külön fejezetben kívánom összefoglalni, s igyekezni akarok, hogy azon általános tételt levezessem, a melyek biológiailag egyáltalában megállapíthatók.

der, im Capitel über «Spinnen und Weben» erörterten Manipulationen nicht erklärt werden können.

Wir finden nämlich, dass die Netze manchmal über Flüssen schwebend, mit ihren Rahmen an Gesträuchen beider Ufer befestigt sind, oder, dass entfernt stehende Bäume, zwischen welchen viele Hindernisse liegen, vermittelst des Rahmens der Netze in horizontaler Richtung also so verbunden werden, dass die Spinne dazwischen nicht verkehren konnte.

Unter solchen Umständen griff die Spinne stets zum Fadenschliessen: sie benützte die Luftströmung und entwickelte den Faden so lange und in solcher Länge, bis derselbe irgendwo hängen blieb, worauf sie ihr Ende ebenfalls befestigte und den Faden sogleich als Brücke benützte.

So entstehen auch jene Fäden, mit welchen die Wege unserer Gärten, besonders im Herbst und besonders durch Epeiriden verwoben werden und welche in diesem Falle nichts weiter sind, als Mittel zur Ortsveränderung und zum Umherschweifen.

Mit Hilfe eines solchen Fadenschliessens dringen die Formen der Sümpte in das Rohr hinein, von einem Rohrflöckchen zum anderen und oft über Wasserspiegel von bedeutender Ausdehnung, zu den jenseitigen Ufern hinüber.

Meine, in den grossen Rohrsümpfen der Bácska gemachten Beobachtungen, haben viele Momente klargestellt. Auf den Spiegeln stehen bleibend, habe ich oft einen in der Luft schlängelnden Faden ergriffen, an den Kahn befestigt und nach wenigen Minuten kam schon die Spinne daher, um auf dem Kahne Stellung zu nehmen.

Wir haben es hier jedenfalls mit einer sehr interessanten und in biologischer Hinsicht sehr wichtigen Erscheinung zu thun.

Wir sehen Thiere, welche flügellos sind, Ortsveränderungen beinahe mit einer solchen Freiheit vollführen, wie sie sonst nur geflügelten Thieren möglich ist. Wir sehen sie über Gewässern und leeren Räumen, wo geflügelte Thiere blos durchfliegen, sich aber nicht aufhalten können, ihre Netze ausbreiten, stabilen Aufenthalt nehmen und in das Leben der Natur thätig eingreifen. Kurz gesagt, wir sehen sie in der Reihe der Erscheinungen dort in Thätigkeit, wo vermöge ihrer Organisation eben nur sie thätig sein können.

Die ganze Summe der Erscheinungen, welche ich in diesem und den vorangehenden Capiteln vorzuführen bestrebt war, will ich nun in einem eigenen Capitel zusammenfassen und will mich bestreben, allgemeine Sätze abzuleiten, welche biologisch überhaupt begründet werden können.

11. A pók a természet háztartásában.

E fejezettel elértem azon pontot, a melyen megérkezve — egy visszapillantással azokra, a miket eddig mondottam — megkísérthetem egy lehetőleg összefüggő képnek a megalkotását, mely a pókok működését lényében és viszonyában a természet egyéb, kapcsolatos tüneteivel is némileg megvilágítani képes.

E lényeket és viszonyt úgyis szólván olvashatjuk, mert a pókok életének egyes és lényeges mozzanatait feltárulnak előttünk a szövetek és hálók rendszerében, olvashatók maradnak még akkor is, a midőn az állatok magok rég elpusztultak.

Igen messze mennék azonban, ha szemlélődésemet a biológiai mozzanatoknak bár csak azon összegére is kiterjeszteném, a melylyel saját észleleteim után rendelkezem: ezért beérem avval, hogy oly viszony fejtegetésébe bocsátkozzam, a mely e mű keretébe férve egyszersmind a fejezet feladatát is megközelítőleg megoldja.

E végre a pókokat határozott jellegű és élesen megszabható körülmények között fogom szemle alá. Tetteim ezt a nélkül, hogy a magyar Fauna keretén túljárjak és hogy a lényeg bizonyító erejét kockáztatnám.

Szemlélődésem tárgyát a Mosztonga stagnáló vize körüli pókélet képezi.

E víz a Ferencz-esetornából húzódva, később a Dunába csúszik, végig stagnáló, számos moesáros és nádas helylyel borított s a természetével sok oly tényezőt egyesít, a mely az alsóbbrendű állatoknak nagy mérvben való fejlődését előmozdítja, a mellett a különböző alakoknak egymásra való behatását kitünő módon láthatóvá tenni képes.

Itt a pókok, mondhatni, tömör rendszerben gyakorolják befolyásukat, mely rendszer határozottan szabályozó természetű.

A Mosztonga vize telítve van a buja növényélet rothadó, korhadó maradványaival, melyek tömörkedő alsóbbrendű lénynek létfeltételeit szolgáltatják; ezek között különösen számtalan a kétrőptű (Diptera = Légyfélék) s a reczésrőpűek (Neuroptera = Szitakötők) serege, úgyannyira, hogy a teljes kifejlődés szakában ez alakok, szó szerinti értelmében a vízből rajzanak.

Kifejlődésük első fokait e lények a víz alatt futják meg; temérdekségük a tápanyag-bőségben leli indokolá-

11. Die Spinnen im Haushalte der Natur.

Mit diesem Capitel habe ich den Punkt erreicht, auf welchem angelangt, ich — mit einem Rückblicke auf das bisher Gesagte — es versuchen kann, ein solches Bild zu entwerfen, welches das Wesen der Thätigkeit der Spinnen im Verhältnisse zu den übrigen, damit verknüpften Erscheinungen der Natur einigermaßen zu beleuchten im Stande ist.

Dieses Wesen und Verhältniss können wir sozusagen ablesen, denn die einzelnen wesentlichen Momente des Lebens der Spinnen, sind vor uns in dem Systeme ihrer Gewebe und Netze ausgebreitet; sie bleiben selbst dann noch leserlich, wenn die Thiere selbst schon längst zu Grunde gegangen sind.

Ich würde aber sehr weit gehen, wenn ich meine Betrachtung auch nur auf jene Summe der biologischen Momente ausdehnen wollte, über welche ich aus eigener Erfahrung verfüge; ich begnüge mich darum in die Erörterung eines solchen Verhältnisses einzugehen, welches, in den Rahmen dieses Werkes passend, die Aufgabe des Capitels annähernd löset.

Zu diesem Behufe unterziehe ich die Spinnen unter Umständen von entschiedenem Charakter und scharfer Begrenzung einer Betrachtung. Ich kann dies thun, ohne den Rahmen der Fauna Ungarns zu überschreiten, und ohne die beweisende Kraft des Wesentlichen auf das Spiel zu setzen.

Der Gegenstand meiner Betrachtung bildet das Spinnenleben im Umkreise der stagnirenden Gewässer der Mosztonga.

Dieses Gewässer zieht aus dem Franzescanale und verläuft später in die Donau, stagnirt überall, ist mit sumpfigen und mit Rohr bewachsenen Stellen bedeckt, und vereint, dieser seiner Natur entsprechend viele Factoren, welche die Entwicklung der niederen Thiere in grossem Masse befördern und dabei die wechselseitige Einwirkung der verschiedenen Formen aufeinander in ausgezeichneter Weise wahrnehmbar zu machen im Stande sind.

Hier üben die Spinnen ihren Einfluss, man kann sagen, in compactem Systeme aus, welches System entschieden regulirender Natur ist.

Das Wasser der Mosztonga ist gefüllt mit den faulenden und verwesenden Ueberresten des üppigen Pflanzenlebens, welche die Existenzbedingungen für Massen der niederen Thiere liefern; darunter ist das Heer der Zweiflügler (Diptera) und der Netzflügler (Neuroptera) besonders zahllos, in dem Maasse, dass diese Formen in der Periode der vollen Entwicklung, in wörtlichem Sinne genommen aus dem Wasser hervorschwärmen.

Die ersten Stufen ihrer Entwicklung durchlaufen diese Wesen unter dem Wasserspiegel; ihre Unzahl findet

sát, de az is bizonyos, hogy ha e lények, — a melyek kifejlődésük első fokain az anyag átváltoztatása által a természetben uralkodó őszhang érdekében működnek, — teljes kifejlődést érve, mind szaporításra jutnának: oly tömegeik jönnének létre, a melyek az őszhangot megzavarnák, azaz: e lények más lények és viszonyok rovására túlszaporodásnak indulnának.

A hol tehát a természetben ily viszonyok uralkodnak, ott az alakok úgy sorakoznak, hogy a túlszaporodást egymás között fékezik, korlátozzák.

A korlátozás módja ki van fejezve az alakok szervezetében, chez képest vesznek részt a «létérti küzdelemben», helyesbben mondva, a jelenségek körfolyamában.

A Mosztonga moesárain láthatjuk, hogy ámbár a madarak, a melyek rovarokkal táplálkoznak, a lég magasabb és alantas szintjeit uralkodnak (Sirály-félék), habár bizonyos alakjaik a víz tükkrét, sőt a tó fenekét is járják (Búvárok), mások ismét a nádas legtökösabb réteit is fűrkészik (Zenérek), mindamellett még számos más alak is létezik, mely szervezetének megfelelő működéssel tölti ki azokat a hézagokat is, a melyeket a madarak, szervezetöknél fogva betölteni képtelenek: a mint hogy ilyen közök csakugyan léteznek is. Estvéneként százezrei röpkednek a fisztán rovarévó denevéreknek, oly időben működnek tehát, a melyben más lények nyugalomra indulnak, de a rovarsereg fejlődése és mozgása javában foly. A hiüllők serege, a békák képében, mereven lesekodik egész napon át; a halak a magok elemében, a rovarok fejlődési szakában, rovarokkal táplálkoznak; a vízi téhelyröpűek (Coleoptera), félröpűek (Hemiptera), a nagy reczésszárnynak (Aeschna, Agrion, Libellula) mind rovarfélékre vadásznak, betöltik a közt, melyet szervezeti alapon csak ők tölthetnek be.

Ha az eddig kifejtett sort a kölesönös korlátozás szempontjából vesszük, úgy fogjuk találni, hogy a halak vízi bogarakat nyelnek, a vízi bogarak ismét halakba fűrakodnak; a békákat a vízi madarak viszik, ezek ragadozó madarak által, s valamennyi madár a sok fehér menyét, róka, vadmacska által fékeztetik, a denevéreknek baglyaik vannak, s így tovább, az állatélet legvégsőbb feltételéig és a hozzá esatolt működési és szervezeti különbségig.

in der Menge der Nahrung ihre Begründung; aber auch das ist sicher, dass wenn diese Wesen — welche auf den ersten Stufen ihrer Entwicklung durch den Stoffwechsel im Interesse der, in der Natur herrschenden Harmonie wirken — nach Eintritt ihrer vollen Entwicklung insgesamt zur Fortpflanzung gelangen würden, ihrer solche Massen zustande kommen würden, welche die Harmonie stören müssten, das ist: diese Wesen würden auf Kosten anderer Wesen und Verhältnisse einer übermässigen Vermehrung entgegengehen.

Wo also in der Natur solche Verhältnisse herrschen, dort reihen sich die Formen derart, dass sie die übermässige Vermehrung gegenseitig zügeln und beschränken.

Die Art der Zügelung ist in der Organisation der Formen ausgesprochen, dieser angemessen nehmen sie Theil im «Kampfe um das Dasein», richtiger gesagt: im Kreislaufe der Erscheinungen.

In den Sümpfen der Mosztonga können wir es sehen, dass, trotzdem die Vögel, welche sich von Insecten nähren die höheren und niederen Luftschichten beherrschen (Seeschwalbenartige); trotzdem, dass gewisse ihrer Formen den Wasserspiegel ja selbst den Grund begelen (Tancher), andere wieder selbst die geheimsten Plätze des Rohres durchstöbern (Rohrsäuger), trotz alledem doch noch viele andere Formen existiren, welche durch die ihrer Organisation angemessene Thätigkeit diejenigen Räume ausfüllen, welche die Vögel vermöge ihrer Organisation nicht ausfüllen können, wie denn solche Räume auch wirklich existiren. Des Abends fliegen Tausende der rein insectenfressenden Fledermäuse, sie sind also zu einer Zeit thätig, in welcher andere Wesen zur Ruhe gehen, die Entwicklung und Bewegung des Insectenheeres aber besten Fortgang nimmt. Das Heer der Amphibien lauert in Gestalt der Frösche den ganzen Tag hindurch; die Fische, in ihrem Elemente, nähren sich zur Zeit der Entwicklung der Insecten von denselben; die Wasserkäfer, Wasserwanzen, die grossen Netzflügler (Aeschna, Agrion, Libellula) jagen alle nach Insecten, sie füllen den Zwischenraum aus, welchen auf Grund ihrer Organisation nur sie ausfüllen können.

Wenn wir die bisher entwickelte Reihe vom Gesichtspunkte der gegenseitigen Zügelung nehmen, so werden wir finden, dass die Fische Wasserkäfer verschlingen, die Wasserkäfer wieder Fische anbohren, die Frösche von Wasservögeln mitgenommen werden, diese von Raubvögeln und alle Vögel insgesamt von den zahlreichen Hermelinen, Füchsen, Wildkatzen im Zaume gehalten werden, die Fledermäuse ihre Eulen haben u. s. f. bis zu den letzten Bedingungen thierischen Lebens und der daran geknüpften Verschiedenheit der Thätigkeit und Organisation.

E kitérés után visszatérek a rovarokhoz, hogy a pókokat is bevonhassam.

A rovarokra irányozott vadászat korlátozó ereje mindazokat az alakokat illeti, a melyek roppant szaporaságot mutatnak, s bármennyire is megtizedelve, képesek az érintett anyagesere eszközzésére a szükséges számot kiállítani: különösen a kétröpűeket (Diptera, Legyek) értem.

Az ellensúlyozásnak e nagyszerű rendszere azonban csak a pókok által lesz teljes; feladatához képest ezekkel kívánok tüzetesebben foglalkozni.

A nádbojtok esésétől le a víz színéig és ezen alól tetemes mélységben, a pókalakok igen tanulságos sorozatát találjuk.

Szervezete és működése e sorozatnak, oly egészet alkot, mely rendszeresen befoly a tünetek összességébe, mely választott példánk szerint: az élő lények által lakható nádas.

Feladata a pókalakok sorozatának: a tömegesen fejlődő rovarvilág egy részének olyszerű korlátozása, hogy száma a viszonyok összegéhez aránylagos maradjon, — vagyis: túlfejlődése más alakok, illetőleg viszonyok rovására ne jöhessen létre.

Szervezete, ebből kifolyólag életmódja, segédeszközei a pókseregnek mind ide czéloznak.

A hálózatok és az életmód tanulmányozása érthetővé teszi a működés rendszerességét és végeredményét. Az erős nádi Keresztspók (*Epeira cornuta* CL.), sokaságával, a nádasban az uralkodó alak. Kerek hálójának felállítása a körülményekhez képest változó: majd függőleges, majd dűlt, néha éppen vízszintes. A függőleges felállítás, szövetkezve a magasban való alkalmazással, még pedig olyképen, hogy a háló lapjával, a tó hosszában röpkedő rovarok repülési irányába esik, szövetkezve ismét avval a sajátsággal, hogy mindenkor ifjabb és vénebb, tehát kisebb és nagyobb alakok egy időben működnek, a kisebbek a magasabb, a nagyobbak az alattas szinteket borítják hálóiikkal: mindez oly rendszert alkot, a melybe a magasban és az alattas szintekben röpködő rovarseregnek egy része bizonyosan beléakad, hogy a pók prédájánál essék. A tó szélein a hálók sokszor dűlten, a sásos helyeken vízszintesen is állíttatnak fel; és a míg az előbbieket a tóból kifelé igyekvő rovarokra czéloznak, addig az utóbbiak az alólról felszállókra irányozvák.

Nach dieser Abschweifung kehre ich zu den Insecten zurück, damit ich auch die Spinnen einbeziehen kann.

Die zügelnde Kraft der auf die Insecten gerichteten Jagd, betrifft alle Formen, welche eine ungeheure Vermehrung zeigen und, wie immer decimirt, dennoch im Stande sind die nothige Anzahl für den erwähnten Stoffwechsel zu liefern: ich meine besonders die Zweiflügler (Diptera).

Das grossartige System dieser Zügelung wird aber erst durch die Spinnen vollständig; meiner Aufgabe gemäss wünsche ich mich mit diesen eingehender zu beschäftigen.

Von der Spitze der Rohrquasten bis hinab zum Wasserspiegel und unter demselben in beträchtlicher Tiefe, finden wir eine sehr lehrreiche Reihe von Spinnenformen vor.

Die Organisation und Thätigkeit dieser Reihe bildet ein solches Ganzes, welches systematisch einfliesst in jene Gesamtheit von Erscheinungen, welche dem gewählten Beispiele nach: der durch lebende Wesen bewohnte Rohrsumpf ist.

Die Aufgabe der Reihe von Spinnenformen ist: eine solche Zügelung eines Theiles der sich massenhaft entwickelnden Insectenwelt, dass ihre Zahl zur Summe der Verhältnisse eine verhältnissmässige bleibe, oder anders ausgedrückt: dass eine übermässige Vermehrung derselben auf Kosten anderer Formen, beziehungsweise Verhältnisse nicht stattfinden soll.

Die Organisation, aus dieser folgend die Lebensweise, die Hilfsmittel des Spinnenheeres zielen insgesamt dahin ab.

Das Studium der Gewebe und der Lebensweise macht das Systematische der Thätigkeit und das Endresultat verständlich. Die starke Rohrspinne (*Epeira cornuta* CLERCK), ist zufolge ihrer Menge in dem Rohre die herrschende Gestalt. Die Aufstellungsart ihres Radnetzes ist den Umständen angemessen veränderlich. Die verticale Aufstellung verbunden mit der Application in der Höhe u. z. so, dass das Netz mit seiner Fläche in die Fluglinie der längs des Sumpfes dahinfliegenden Insecten fällt, und wieder in Verbindung mit der Eigenthümlichkeit, wornach zu jeder Zeit jüngere und ältere, also grössere und kleinere Gestalten thätig sind — die kleineren die höheren, die grösseren die niedrigeren Lagen mit ihren Netzen bedecken: alles dieses bildet ein solches System, in welches ein Theil des, in den höheren und tieferen Lagen fliegenden Insectenheeres ganz gewiss hineingeräth, um eine Beute der Spinne zu werden. An den Rändern des Sumpfes werden die Netze oft geneigt, an schließlichen Stellen auch horizontal gestellt: und indem die ersteren auf die aus dem Sumpfe herausfliegenden Insecten abzielen, sind die letzteren auf die von unten herkommenden gerichtet.

A III. tábla 67-dik ábrája némi tájékozást nyújthat, hol is *a* az ifjabb nemzedék hálójának rendes alkalmazását, *b* a vénebbét mutatja: magában e két háló már két szinten (horizont) uralkodik. A felső szint leginkább a magasba torekvő, apróbb szunyogféleket, az alsó a nagyobb, többnyire reczésszárnnyakat öldösi (Ephemera, Phryganea stb.).

Az Epeira cornutának évenként legalább két nemzedéke (tavaszi és őszi) lévén, alakjai folytonosan működnek, s a működés e folytonossága megfelel a tőli rovarok fejlődési viszonyának.

Használó a viszony a Singák kis alakjainál is, melyek apró kerekhálóikat a szélek törpébb növényzetében alkalmazzák *c*, tehát ismét egy mélyebb szintben uralkodnak.

A víz alatt a Búvárpók (Argyroneta aquatica) folytatja csodás működését s a negyedik, legmélyebb szinten uralkodik.

De az elősorolt főalakok nem elégségesek arra, hogy a pók-alakokra eső feladatot megoldják; hálózataik között tág hézagok léteznek, a melyeken számtalan rovar átvonulhatna. Léteznek tehát oly pók-alakok is, a melyek szervezetenként másnemű működésre utalva, éppen e hézagok kitöltésére hivatvák. Oly alakok ezek, a melyek nem hálózatok segítségével, hanem vadászva, folytonos helyváltoztatások között kerítik hatalmukba a prédát. Jelen a Farkaspók és Ugrófélek szerepelnek a mondott hézagokban, az előbbieknél némely faja pedig éppen a vízszínen is.

A Farkaspók-félék között a Dolomedes timbriatus (orzó Vidrapók), hol a nádszarakhoz, hol a levelekre lapulva, lesi a letelepedő rovar, hogy egy merész ugrással hatalmába ejtse. Ugrásai néha 20 centiméternyire érők s minese nek fonállal biztosítva, mert e pók tömött, légtartó szőrözeténél fogva, biztosan mozog a víz felszínén, sőt néha éppen ott vadászgat is (III. t. 67. *d* egy a nád szárán leskelő Dolomedes). Az ugrók közül a Marpessa-fajok uralkodnak, rendesen a leveleken leskelődnek *e, f*. Ezek a víz iránt igen érzékenyek, és éppen azért minden lépéseket, minden ugrásukat fonállal biztosítják, mely a vízbeeséstől megóvjá *g*. A vízszínen a Kalózok (Pirata) uralkodnak s inkább gyors futással mint szokással érik ezéljüket *h*. A víz alatt a Búvárpók lesi a neki való prédát *i*. Az éj és nap szakai szintén felosztatnak. A hálósok leg-

Taf. III. Figur 67 kann einigermaßen orientiren, woselbst *a* die gewöhnliche Anbringung des Netzes der jüngeren, *b* jene der älteren Generation darstellt; diese beiden Netze allein beherrschen schon zwei Horizonte. Der obere Horizont tödtet hauptsächlich die nach der Höhe strebenden kleinen Gelsenarten, der untere die grösseren Formen, meist Netzflügler (Ephemera, Phryganea &c.).

Nachdem Epeira cornuta jährlich mindestens zwei Generationen (Frühjahrs- und Herbstgeneration) hat, sind ihre Gestalten fortwährend thätig, und diese stätige Thätigkeit entspricht den Entwicklungsverhältnissen der Insecten des Sumpfes.

Ein gleiches Verhältniss herrscht auch bei den kleinen Formen des Genus Singa, welche ihre kleinen Radnetze in der niedrigeren Vegetation der Ränder anbringen *c*, also abermals in einem tieferen Horizonte herrschen.

Unter dem Wasserspiegel setzt die Wasserspinnne (Argyroneta aquatica) ihre wunderbare Lebensweise fort und beherrscht den vierten, tiefsten Horizont.

Aber die vorgeführten Hauptgestalten genügen nicht zur Lösung der auf die Spinnen entfallenden Aufgabe; zwischen ihren Geweben bestehen grosse Zwischenräume, durch welche unzählige Insecten durchziehen könnten. Es existiren also auch solche Spinnenformen, welche vermöge ihrer Organisation auf eine andere Art der Thätigkeit gewiesen, eben zur Ausfüllung dieser Zwischenräume berufen sind. Es sind dies solche Formen, welche nicht mittelst Geweben, sondern jagend, unter fortwährender Ortsveränderung ihre Beute überwältigen. Besonders sind es Wolfspinnen und Hüftspinnen, welche in den besagten Zwischenräumen eine Rolle spielen; manche Art der ersteren sogar auf der Oberfläche des Wassers. Von den Wolfspinnen lauert Dolomedes timbriatus bald an Rohrstengel bald an Blätter gedrückt, auf niedersitzende Insecten um dieselben mit kühnem Sprunge in ihre Gewalt zu bekommen. Ihre Sprünge reichen oft bis 20 $\frac{cm}{m}$ Entfernung, sind durch keinen Faden gesichert, denn diese Spinne bewegt sich zu Folge ihrer dichten, lufthaltigen Behaarung ganz sicher auf der Oberfläche des Wassers, ja manchmal jagt sie gerade dort. — Taf. III. Figur 67 *d* (eine an einem Rohrstengel lauende Dolomedes). Von den Hüftspinnen herrschen die Marpessa-Arten; sie lauern meistens auf Blättern *e, f*. Diese sind gegen Wasser sehr empfindlich und eben deshalb sichern sie jeden Schritt, jeden Sprung durch einen Faden, welcher sie vor dem Falle in das Wasser schützt *g*. Auf der Wasseroberfläche herrschen Piratas, und erlangen ihr Ziel mehr durch raschen Lauf, als durch Sprünge. Unter dem Wasser lauert die Wasserspinnne auf ihre Beute *i*. Die Perioden der Tages- und Nachtzeit werden ebenfalls vertheilt. Die Netzspinnen arbeiten hauptsächlich bei der Nacht, die Hüftspinnen

inkább éjjel; az ugrók csak a verőfényen űzik vadászataikat; a kalózkodók inkább az árnyékokat keresik.

A mondottakat összefoglalva, azt találjuk, hogy az egy rendbe tartozó különféle alakok, szervezetiileg és működésileg oly-határozott rendszer összefüggő részleteit képviselik, melynek működési eredménye legalább oly törvényszerű, mint a vegyi alkotórészeké, a melyek bizonyos arányok szerint összehozva, egy határozott természetű eredménynyé lesznek. Esetünkben az a végeredmény, hogy a tápanyag és a táplálkozók közötti helyes arány megmarad.

Ha már most még arra figyelünk, hogy egy másodveddésű *Epeira cornuta* 24 óra alatt átlag véve 4 nagyobb (*Tipula*) és 20—25 kisebb (*Culex*) rovaralakot fogyaszt, s egy fejlett *Dolomedes* 8—10 nagy rovarát megöl, a többi alak is aránylagosan pusztít, s figyelünk arra is, hogy ez ügyes vadászok száma száz meg százezrekre rug egy és ugyanazon helyiség körületében: semmi merészséget sem fogunk találni abban a tételben, mely szerint a rovarokat fejlesztő tavak környékét csak a pókok jelenléte teszi lakhatóvá az ember számára.

Ily irányban kitűnően jellemző szerepet játszik a nagy pokoli Oslópók is a Bácska rónáján, nevezetesen pedig annak pusztaszerű helyein. E póknál a nemzedékek sora az egész éven át folytonosságot mutat, azaz: ivarérett állatok áttelelnek, tavasszal párzanak s a kikelő ifjú nemzedék még az év folytán ivarérettségre jutva, szaporít, úgy, hogy a tavaszi alakok mokái jutnak ismét áttelelésre. A szaporítás sok körülménytől függvén, nem történik mindenütt egyszerre, a minek az a következtetése, hogy a tavasz, nyár és ősz szakain át mindig találunk oly alakokra, a melyek, a kifejlődés különböző fokain állva, kisebbek, nagyobbak. Petéből kelő, másod, harmadvedlésű, épen párzó, petéiket gondozó alakok mindig találhatók.

Itt azt tapasztaljuk, miszerint a viszonyok complicatiójának csökkenésével a különböző szervezeti alakok complicatiója is csökken. Mert a pusztá valóban monoton s e monotoniahoz képest alakul az állatélet is. A határozottan pusztá jellegű helyeken a pokoli Oslópók uralkodik egyedül s a működés, a memyiben mégis kisebb-nagyobb rovar-alakok korlátozása forog fenn, egy

treiben nur im Sonnenschein ihre Jagd, die Piratas suchen mehr den Schatten.

Das Gesagte zusammenfassend finden wir, dass diese, einer Ordnung angehörenden verschiedenen Formen, rücksichtlich ihrer Organisation und Thätigkeit die zusammenhängenden Bestandtheile eines solchen entschiedenen Systemes repräsentiren, dessen Thätigkeitsresultat mindestens so gesetzmässig ist, wie jenes der chemischen Bestandtheile, welche nach gewissen Verhältnissen zusammengebracht, zu einem Resultate von entschiedener Natur werden. In unserem Falle ist es Endresultat, dass das richtige Verhältniss zwischen Nahrung und den sich Ernährenden aufrecht erhalten bleibt.

Wenn wir nun noch darauf achten, dass eine *Epeira cornuta* zweiter Häutung binnen 24 Stunden durchschnittlich 4 grössere (*Tipula*) und 20—25 kleinere (*Culex*) Insectenformen verzehrt, eine entwickelte *Dolomedes* 8—10 grössere Insecten tödtet, und dass auch die übrigen Formen verhältnissmässig vernichten, und wir auch darauf achten, dass die Anzahl dieser geschickten Jäger an ein und derselben Oertlichkeit hundert und hunderttausende beträgt, so werden wir in dem Satze keine Vermessenheit finden: wornach nur die Gegenwart der Spinnen, die Umgebung der Insecten entwickelnden Sümpfe für den Menschen bewohnbar macht.

In dieser Richtung spielt die grosse *Trochosa infernalis* eine ausgezeichnet charakteristische Rolle auf der Ebene der Bácska, besonders auf den steppenartigen Flächen derselben. Bei dieser Spinne ist die Generationsfolge continuirlich, d. i. geschlechtsreife Thiere überwintern, paaren sich im Frühjahr, und die sich entwickelnde junge Generation, noch im Laufe desselben Jahres zur Geschlechtsreife gelangend, pflanzt sich fort, so dass die Enkel der Frühlingsformen zur Ueberwinterung gelangen.

Die Fortpflanzung hängt von vielen Umständen ab, geschieht also nicht überall auf einmal, woraus folgt, dass wir in den Perioden des Frühjahres, Sommers und Herbstes immer Gestalten vorfinden, welche auf verschiedenen Stufen der Entwicklung stehend, kleiner und grösser sind. Ausschlüpfende, zweimal, dreimal gehäutete, sich soeben paarende, ihre Eier bewachende Gestalten sind immer zu finden.

Wir erfahren es hier, dass mit der Abnahme der Complication der Verhältnisse auch die Complicirung verschieden organisirter Formen abnimmt. Denn die Steppe ist in Wahrheit monoton, und dieser Monotonie gemäss gestaltet sich auch das Thierleben. In den entschieden steppenartigen Localitäten herrscht die *Trochosa infernalis* allein, und die Thätigkeit ist, — insoferne es sich doch um die Zügelung kleinerer und grösserer Formen handelt — nuter verschieden entwickelte, aber

azon faj különböző fejlődési, de hajlam és szervezet szerint egyforma alakjaira van felosztva.

Mihelyt a pusztá közepette bokrok, cziperek és hasonlók jelentkeznek, a viszonyok tehát bonyolulnak: a pokoli Cselópók mellett rögtön más pók-alakok is jutnak érvényre.

Vessünk egy pillantást pinezémk, élestáraink, istálók ablakaira: az Epeira kerekhálója bizonyosan az úron uralkodik, míg a párkányt, sarkot a Fagygyaspók (Steatoda), házi, (Tegenaria), kamesalpók (Pholcus) stb. alakok foglalják el különféle hálózataikkal; az új homályában pedig az eretnekfélék (Amanobiinae) ezírkálnak. A hálózatok és alakok együttvéve rendszert alkotnak, a mely az átvonuló rovarvilág Seyllája és Charybdis.

Kertünk kerítésének éppen azon pontjait tartja megszállva a pók sereg, a mely kedvenc rejthelye a különféle rovaroknak.

A házak lakályossága nem esekély mértékben a pókoktól függ. Ha meggondoljuk, hogy az árnyékszékekben rothadó anyaghalmoz legió számára fejleszt a rovarokat, s látjuk, miként tartja megszállva a pók sereg a helyek minden nyílását, rését és zugát: semmi merészséget sem találunk az előbb felállított tételben.

Nem a pók az, mely tisztátlanságot csinál, hanem a pók ott jelenik meg, a hol fennálló tisztátlanság rovarokat esábit és fejleszt. Ismerek kitűnő tisztaságú helységeket, hol a házakban pókot nem találhattam, és ismerem palotát, hol csak a pókoknak köszönhető, hogy a pompás butorzatot nem eszi meg a moly stb. Emmit egészen gyakorlati szempontból.

A tevékenység e soldólességéhez természetesen talál a szervezetek megfelelő különfélesége is. Ha az alakokat, — a mint azokat a leíró részben szervezeti különbségek alapján ismertetni fogom, általánosságban szemügyre vesszük s az életmódot és nyilvánulásait is szemmel tartjuk, sok bizonyítékot nyerünk tételeink megbizonyítására.

A majdnem mikroszkopikus parányiságú Erigone-fajok s a vaskos, zömök és nagy Kerekhálósok vagy Fntók alakjai között — csak a nagyságot tartva szem előtt, — számos nagyságfokozat létezik, úgy, a mint szükséges, hogy kisebb-nagyobb erővel történjék az összhang érdekében azon hatás, melyet csak pókok gyakorolhatnak. Az alig 1—2 milliméternyi hosszúságú Erigone-láb és a 40 milliméternyi Pholcus láb között, akár hosszúságra, akár

der Neigung und Organisation nach gleiche Gestalten ein und derselben Art vertheilt.

Sobald inmitten der Steppe Gestränche, Gestrüppe und dergleichen auftreten, die Verhältnisse sich also compliciren, kommen neben der Trochosa sofort auch andere Formen zur Geltung.

Werfen wir einen Blick auf die Fensteröffnungen unserer Keller, Vorrathskammern, Ställe: das Radnetz der Epeira beherrscht ganz gewiss die Oeffnung, wohingegen deren Winkel und Leisten die Steatoden, Tegenarien, Pholcus n. s. w. mit ihren verschiedenen Netzen einnehmen, im Dunkel der Nacht aber Amanobiinen die Runde machen. Die Gewebe und Gestalten bilden zusammen genommen ein System, welches für die durchstreichenden Insecten eine Scylla und Charybdis ist.

In unseren Gärten hält das wachsamer Heer der Spinnen an den Umzäunungen gerade diejenigen Punkte besetzt, welche für verschiedene Insecten geradezu Lieblingssehlupfwinkel sind.

Die Wohnlichkeit unserer Häuser hängt in nicht geringem Grade von den Spinnen ab.

Wenn wir bedenken, dass die in den Aborten faulenden Materialmassen die Insecten legionenweise entwickeln, und nun sehen, auf welche Art das Spinnenheer jede Oeffnung, Ritze, jeden Winkel dieser Orte besetzt hält: werden wir in dem vorher aufgestellten Satze keine Vermessenheit finden. Es ist nicht die Spinne, welche Unreinlichkeit macht, sondern die Spinne erscheint dort, wo bestehende Unreinlichkeit Insecten anlockt und entwickelt. Ich kenne Ortschaften von besonderer Reinlichkeit, wo ich in den Häusern keine Spinne finden konnte, und ich kenne Paläste, wo es nur den Spinnen zu verdanken ist, dass die prunkenden Möbel von Motten und dergleichen nicht zerfressen werden. So viel vom ganz practischen Gesichtspunkte.

Zu dieser vielartigen Thätigkeit trifft natürlicherweise auch die entsprechende Verschiedenheit der Organisation zu. Wenn wir die Formen — so wie ich dieselben im beschreibenden Theile bekannt machen werde — im Allgemeinen betrachten und auch die Lebensweise beachten, werden wir für die Begründung unserer Sätze viele Beweise finden.

Zwischen den beinahe mikroskopisch winzigen Erigonen-Arten und den stämmigen, derben und grossen Radnetz- oder Wolfspinnen — nur die Grösse genommen — bestehen viele Abstufungen, so wie es nothwendig ist, dass im Interesse der Harmonie die Wirkung, welche nur Spinnen ausüben können, mit grösserer oder minderer Kraft geschehe. Zwischen dem kaum 1—2 mm langen Erigone-Fuss und dem 40 mm langen Pholcus-Fuss können — ob rücksichtlich der Länge oder Einrichtung und mit dieser rücksichtlich der Bewegung

berendezésre s vele mozgásra nézve a lábakra egész fokozati sorai észlelhetők, a mozgás és munkálkodás mennyi változataiként, melyek szoros viszonyban állanak az életmóddal. A szövésre, járásra, futásra, ugrásra, kapaszkodásra alkalmas lábak, ezeknek kombinálása, magánrajzot érdemel. A szemesoportok meglepő sokfélesége, a látirányok változatossága csak oda mutat, hogy a szervezetek bizonyos törvény szerint mozognak, hatnak, tevékenységekkel kiegészítik egymást. Még a lesekedésnél elfoglalt állás is bizonyos kiegészítési rendszerre mutat. És ha esakis azokat az alakokat méltatjuk figyelmünkre, a melyek házaik zugaiban tartózkodnak, észre fogjuk venni, hogy a míg a voltaképeni zugpókok (*Tegenaria*) lepelyszerű hálózatakon normál, azaz: háttal felfelé való állást foglalnak el, addig a faggyaspókok (*Steatoda*) mindig háttal lefelé esüngenek, míg a kauesalpókok (*Pholcus*), mintegy közvetítői a két ellentétnek, folytonosan helyzet és állást cserélnek.

Azonban a pókok fejlődése is korlátozva van; a szaporításhoz jutó pókok száma aránytalanul csekély ahhoz képest, a melyet petéik képviselnek. Lakásom táján egy ízben 67 Keresztspókot számláltam, mely mind nőstény volt és szaporított. A lerakott petéket példányonként csak 500-ra¹ téve, 33,500-ra rug a peték összege. A következő évben ismét számba vettem az állatokat és 59 nőstényt találtam, mint végeredményét a megelőző évben lerakott 33,500 petének. Az áttelelő peték legnagyobb részét megöli a fagy, a kikelő alakok, hosszúra nyújtott fejlődésük folyamában, számtalan ellenséges befolyásnak vannak alávetve, a madarak esemegének nézik a pókot és petéit, a hártaröppök (*Hymenoptera*) nem egy faja, különösen *Pompilius rufipes* L. üldözi a pókot.

Voltaképeni élődiék is gyakran fordulnak elő a pókok testén, jelesen egy világos-vörös *Dermanyssus*-féle atkafaj, mely legtöbbször a hátsótest elejébe furódik s a kisebb pókokat reudesen meg is öli.

Az bizonyos, hogy a tulajdonképeni pókok azok közé a szervezetek közé tartoznak, a melyek a legszélesebb körben és mélyen behatnak a szerves világ jelenségeibe. Ott találjuk őket a havasok csúcsain épen úgy, mint az aknák mélyében is, a verőfényen épen úgy, mint örök

der Füsse— ganze Abstufungsreihen beobachtet werden, welche mit der Lebensweise in genauer Beziehung stehen. Die zum Weben, Gehen, Laufen, Springen, Klettern geeigneten Füße, ihre Combination, verdienen eine Monographie. Die überraschende Mannigfaltigkeit der Augen Gruppen, die Abwechslungen in den Gesichtsrichtungen deuten nur darauf hin, dass sich diese Organismen nach einem gewissen Gesetze bewegen, darnach wirken, und durch ihre Thätigkeit einander ergänzen. Selbst die während des Lauerens angenommene Stellung deutet auf ein gewisses ergänzendes System hin.

Und wenn wir auch nur jenen Formen, welche sich in den Winkeln unserer Häuser aufhalten, unsere Aufmerksamkeit widmen, so werden wir bemerken, dass, indem die eigentlichen Winkelspinnen (*Tegenaria*) auf ihrem lappenförmigen Gewebe eine normale, d. h. mit dem Rücken nach aufwärts gerichtete Stellung nehmen, die Festschinnen (*Steatoda*) dagegen mit dem Rücken nach abwärts gerichtet hängen, die Zitterspinnen (*Pholcus*) wieder gewissermassen als Vermittler dieser Extreme fortwährend ihren Ort und ihre Stellung wechseln. So viel in dieser Richtung.

Aber auch die Entwicklung der Spinnen ist begrenzt; die Zahl der zur Fortpflanzung gelangenden Spinnen ist unverhältnissmässig klein zu jener, welche ihre Eier repräsentiren. In der Umgebung meiner Wohnung zählte ich einst 67 Krenzspinnen (*Epeira diademata*), welche Weibchen waren und insgesamt zur Fortpflanzung kamen; die durch je eine Spinne abgelegten Eier nur auf 500 berechnet,¹ ergeben eine Zahl von 33,500 Eiern. Im folgenden Jahre habe ich die Thiere wieder gezählt und fand 59 Weibchen als Endresultat der im Vorjahre abgelegten 33,500 Eier.

Der Frost tödtet die grösste Anzahl der überwinter ten Eier, die ausschlüpfenden Formen sind in dem langwierigen Verlaufe ihrer Entwicklung unzähligen feindlichen Einflüssen ausgesetzt; die Vögel betrachten die Spinne und ihre Eier als Leckerbissen, manche Art der Hymenopteren, besonders *Pompilius rufipes* L., verfolgt die Spinnen. Eigentliche Parasiten kommen oft an dem Leibe der Spinnen vor, besonders eine hellrothe dem Genus *Dermanyssus* angehörige Art der Milben ist es, die sich meistens in die vordere Hälfte des Hinterleibes bohrt, und die kleineren Spinnen meistens auch tödtet.

Das ist gewiss, dass die eigentlichen Spinnen zu jenen Organismen gehören, welche im ausgedehntesten Masse und tief in die Erscheinungen der organischen Welt eingreifen. Wir finden sie eben so auf den Spitzen der Alpen, wie in der Tiefe der Schächte, im Sonnenschein eben so gut, wie im ewigen Dunkel der Höhlen

¹ Bonezolt nőstényekben néha 1600 petét is találtam.

¹ Ich habe bei sechsten Weibchen selbst 1600 Embryonen gezählt.

homályában a barlangoknak, — mindenütt szabályozó befolyást gyakorolva az alsóbbrendű lények szaporodási arányára és így mind arra, a mi ezekkel összefügg.

— überall einen regelnden Einfluss ausübend auf die Fortpflanzungsverhältnisse der niederen Thiere und somit auf Alles, was mit diesen zusammenhängt.

* * *

12. A magyar pókfajok földrajzi elterjedése.

12. Die geographische Verbreitung der ungarischen Spinnen-Arten.

RÖVIDÍTÉSEK. — ABKÜRZUNGEN.

<i>A. M.</i> Kisázsia, Kleinasien.	<i>Corf.</i> Corfu szigete, Insel [Corfu.]	<i>Ger.</i> — Németország, Deutsch-land.	<i>Ist.</i> Isztria, Istrien.	<i>R.</i> Oroszország, Russland.
<i>Angl.</i> Anglia, England.	<i>Cors.</i> Corszika szigete, Insel [Corsica.]	<i>Grec.</i> Görögország, Griechen-land.	<i>K.</i> Krimm.	<i>S.</i> Svéczia, Schweden.
<i>A. S.</i> Északamerika, Nord-america.	<i>Cret.</i> Creta szigete, Insel Creta.	<i>Grön.</i> Grönlandia.	<i>Les.</i> Lesina szigete, Insel Lesina.	<i>Sah.</i> Sahara sivatag, Wüste [Sahara.]
<i>Austr.</i> Ausztria, Oesterreich.	<i>Dal.</i> Dalmátia.	<i>Hg.</i> Magyarország (kizáról), Ungarn (ausschliesslich).	<i>Liv.</i> Livonia, Lievland.	<i>Sc.</i> — Szicília szigete, Sicilien.
<i>Boh.</i> Csehország, Böhmen.	<i>F.</i> — Franciaország, Frank-reich.	<i>Hisp.</i> — Spanyolország, Spanien.	<i>Mé.</i> Montenegro.	<i>Se.</i> — Svájc, Schweiz.
<i>Car.</i> Karintia, Karuthen.	<i>Gal.</i> Gácsország, Galizien.	<i>L.</i> — Olaszország, Italien.	<i>Pal.</i> Palesztina, Palästina.	<i>Syr.</i> — Syria.
<i>Carn.</i> — Krajna, Krain.			<i>Pol.</i> Lengyelország, Polen.	<i>Syra.</i> — Syra szigete, Insel Syra.
			<i>Pyr.</i> — Pyreneusok, Pyrenäen.	<i>T.</i> — Tirol, Tyrol.

I.

Orbitelariae. Kerekhálósok. Radnetzspinnen.

Argiope lobata [PALL.]¹ *R. F. I. Les. Gal.*
Brünnichii [SCOP.] *I. F. T.*
Epeira grossa [C. K.] *F.*
Circe [SAV.] *Syr. F.*
angulata [CL.] *S. F. Angl. Ger.*
dromedaria [WALCK.] *S. F. Ger.*
arbusorum [C. K.] *S. F. Ger.*
diademata [CL.] *S. F. Angl. Ger.*
regia [C. K.] *F.*
marmorea [CL.] *S. F. Angl. Ger.*
quadrata [CL.] *S. F. Angl. Ger.*
cornuta [CL.] *S. F. Angl. Ger.*
patagiata [CL.] *S. F. Angl. Ger.*
alsine [WALCK.] *F. Angl. Ger.*
umbratica [CL.] *S. F. Angl. Ger.*
scelopetaria [CL.] *S. F. Angl. Ger.*
sollers [WALCK.] *S. F. Angl. Ger.*
agalena [WALCK.] *F.*
Victoria [THOR.] *Ger.*
cecropia [WALCK.] *S. F. Angl. Ger.*
adianta [WALCK.] *S. F. Angl. Ger. Cors.*
eucurbitina [CL.] *S. F. Angl. Ger.*
alpica [L. K.] *T. F. Cors.*
aculeypha [WALCK.] *F. Angl. Ger. T.*

Epeira diodia [WALCK.] *F. Ang. T.*
Cyrtophora conica [PALL.] *S. F. Angl. Ger. R.*
Singa hamata [CL.] *S. F. Angl. Ger.*
Lucina [SAV.] *I. Pal. Corf. R.*
Herii [HAHN] *F. Ger.*
pygmaea [SUND.] *S. F. Angl.*
albovittata [WESTR.] *S. F. Angl. Ger.*
sanguinea [C. K.] *F. Ger.*
Cercidia prominens [WESTR.] *S. F. Angl. Ger.*
Zilla x notata [CL.] *S. F. Angl. Ger. T.*
montana [C. K.] *S. F. Ger.*
Thorellii [AUSS.] *Austr.*
Strömii [THOR.] *S. F.*
Meta Menardii [LATR.] *S. F. Angl. T.*
fusca [DE GEER] *S. F. Angl. Ger. T.*
segmentata [CL.] *S. F. Angl. Ger. T.*
Tetragnatha extensa [LIN.] *S. F. Ger.*
obtusa [WESTR.] *S. Ger.*
Uloborus Walckenaerii [LATR.] *F. Angl. T.*
Hyptiotes paradoxus [C. K.] *S. F. T.*

II.

Retitelariae. Hurokkötők. Schlingnetzspinnen.

Pachygnata Clerckii [SUND.] *S. Angl. Ger.*
Listeri [SUND.] *S. Angl. Ger.*
De Geerii [SUND.] *S. Angl. Ger.*
Epishmus truncatus [WALCK.] *S. F. Ger.*
Linyphia montana [CL.] *S. Angl. Ger. T.*
luculentata [CL.] *S. Angl. Ger. T.*
marginata [C. K.] *S. T.*

¹ A parenthesesbe foglalt betűk a leíró szerzők rövidített nevei. Lásd speciális rész. 2.

Die eingeklammerten Buchstaben sind die abgekürzten Namen der beschreibenden Autoren. Siehe: Specieller Theil. 2.

Linyphia emphana [WALCK.] *F. Ger.*
phrygiana [C. K.] *S. T. Ger.*
triangularis [CL.] *S. Angl. Ger. T.*
frutetorum [C. K.] *Ger.*
hortensis [SUND.] *S. Angl. Ger. T.*
clathrata [SUND.] *S. Angl. Ger. T.*
pusilla [SUND.] *S. Angl. Ger.*
alticeps [SUND.] *S. Ger. T.*
alpina [O. HERM.] *Ger. (Bararia.)*
alacris [BLACKW.] *S. Angl.*
leprosa [OHL.] *S. Ger.*
Rosenhaueri [L. K.] *Ger. (Frank. Jura.)*
Thorellii [O. HERM.] *Hg.*
Erigone altifrons [CAMBR.] *S. Angl.*
apicata [BLACKW.] *S. Angl. Ger.*
dentipalpis [WID.] *S. Angl. Ger.*
isabellina [C. K.] *S. Angl. Ger.*
bituberculata [WID.] *S. Angl. Ger.*
rubens [BLACKW.] *Angl. Ger.*
rufipes [LIN.] *S. Angl. Ger.*
cornuta [BLACKW.] *S. Angl. Ger.*
fuscipalpis [C. K.] *S. Angl. Ger.*
Nesticus cellulanus [CL.] *S. Angl.*
Ero thoraica [WID.] *S. Angl. Ger.*
tuberculata [DE GEER] *S. Ger.*
Mimetes laevigatus [KEYS.] *Sc. Pal.*
Dipoena melanogaster [C. K.] *F. Angl. Ger.*
Phyllonethis lineata [CL.] *S. Angl. Ger.*
Theridium tepidariorum [C. K.] *S. Ang. Ger. I. S. R.*
Brasilia, Ceylon.
formosum [CL.] *Sc. Angl. Ger.*
denticulatum [WALCK.] *S. Angl.*
riparium [BLACKW.] *S. Angl. Ger.*
varians [HAHN] *S. Angl. Ger.*
sisyphium [CL.] *S. Angl. Ger.*
pietum [WALCK.] *S. Angl. Ger.*
Frivaldszkyi [O. HERM.] *Hg.*
triste [HAHN.] *S. Ger.*
bimaculatum [LIN.] *S. Angl.*
pulchellum [WALCK.] *S. Angl. Ger.*
Steatoda castanea [CL.] *S. F. Angl. Ger.*
bipunctata [LIN.] *S. Ang. Ger.*
triangulosa [WALCK.] *F. Ger.*
guttata [WID.] *S. Angl. Ger.*
Lithyphantes corollatus [LIN.] *S. Ger.*
Paykullianus [WALCK.] *I. A. M.*
Asagena phalerata [PANZ.] *S. Angl. Ger.*
Pholcus Forskãlii [THOR.] *Hg.*
phalangioides [FUESL.] *S. F. Angl. I. Sc. Cret.*
Pluchii [SCOP.] *Carn. F.*
Seytodes thoracicus [LATR.] *Angl.*
Enyo germanica [C. K.] *F. Ger.*

III.

Tubitelariae. Csöszövk. Röhrenspinnen.

Uroetea Durandii [WALCK.] *I.*
Dietya arundinacea [LIN.] *S. F. Angl. Ger.*
latens [FAER.] *S. F. Angl. Ger.*
vicina [SIM.] *F.*
uncinata [THOR.] *S. F. Ger.*
variabilis [C. K.] *Angl. T.*
Titanocœa quadriguttata [HHX.] *F. Ger.*
Schineri [L. K.] *F. Austr.*
Veteranica [O. HERM.] *Hg.*
Amaurobius ferox [WALCK.] *S. F. Angl. Ger. I. A. S.*
fenestralis [STR.] *S. F. Angl. Ger.*
claustrarius [HAHN] *F. Ger.*
pallidus [L. K.] *Hg.*
Erberi [KEYS.] *F. Pyr. Cors. Syra. Les. I.*
Cybaeus tetricus [C. K.] *Ger. Cur.*
Coelotes atropos [WALCK.] *F. Angl. Ger. T.*
inermis [L. K.] *Ger. M. G. Gal.*
rosoidus [C. K.] *Ist. Pyr.*
Tegenaria domestica [CL.] *S. F. Angl. Ger.*
Derhamii [SCOP.] *S. F. Angl. Ger.*
campestris [C. K.] *Ger.*
Cryphocœa carpathica [O. HERM.] *Hg.*
Agalena labyrinthica [CL.] *S. Angl. Ger.*
similis [KEYS.] *Ger.*
Histopona torpida [C. K.] *Ger.*
Textrix denticulata [CL.] *S. F. Angl. Ger.*
Agroeca Haglundii [THOR.] *S. Ger.*
Argyroneta aquatica [CL.] *S. F. Angl. Ger.*
Zora maculata [BLACKW.] *S. Angl. Ger.*
Lioerannum domesticum [WID.] *Angl. Ger.*
Kochii [O. HERM.] *Hg.*
Anyphaena aecutuata [WALCK.] *S. Angl. Ger.*
Clubiona corticalis [WALCK.] *Angl. F.*
montana [L. K.] *R. (Caucasus).*
holosericea [DE GEER] *S. Ger.*
pallidula [CL.] *S. Angl. Ger.*
terrestris [WESTR.] *S. Angl.*
coerulescens [L. K.] *Ger.*
lutescens [WESTR.] *S. Ger.*
paradoxa [L. K.] *Hg.*
frutetorum [L. K.] *Ger.*
fuscula [WESTR.] *S.*
pallens [HHX.] *Ger.*
Chiracanthium carnifex [FAER.] *S. Ger.*
Pennyi [CAMBR.] *!*
nutrix [WALCK.] *S. Angl. Ger.*
elegans [THOR.] *R.*

italicum [CANESTR.] *I.*
 rupestre [O. HERM.] *Hg.*
 efossum [O. HERM.] *Istr.*
 cuniculum [O. HERM.] *Hg.*
Phiarolithus festivus [C. K.] *S. Angl. Ger.*
 Szilyi [O. HERM.] *Hg.*
Micaria cincta [L. K.] *Hg.*
 pulicaria [SUND.] *S. Angl. Ger.*
 radiata [L. K.] ?
 Rogenhoferi [O. HERM.] *Hg.*
Drassus rubens [L. K.] *S. F. Ger.*
 scutulatus [L. K.] *S.*
 quadripunctatus [LIN.] *S.*
 minusculus [L. K.] *T.*
 umbratilis [L. K.] *Ger.*
 troglodytes [C. K.] *S. Angl. Dal.*
 lapidicola [WALCK.] *S. F. Angl. Ger.*
 cinereus [HHN.] *Ger.*
 loricatus [L. K.] *Ger.*
 angustifrons [WESTR.] *S.*
Prosthesima Petiverii [SCOP.] *S. Angl. Ger.*
 longipes [L. K.] *Ger.*
 conspicua [L. K.] *Dal.*
 praticia [L. K.] *Dal.*
 oblonga [C. K.] *T.*
 petrensis [C. K.] *S. Ger.*
 femella [L. K.] *Ger. Dal.*
 pedestris [C. K.] *Ger.*
 calceolata [O. HERM.] *Hg.*
 serotina [L. K.] *S. Ger.*
 atra [LATR.] *Pyr. Ger. Dal.*
 tragica [O. HERM.] *Hg.*
 accepta [O. HERM.] *Hg.*
 Allionica [O. HERM.] *Hg.*
 nigrita [FABR.] *S. Angl. Ger.*
 bimaculata [C. K.] *Grec.*
Gnaphosa lugubris [C. K.] *Ger.*
 lucifuga [WALCK.] *S. F. Angl. Ger.*
 soror [O. HERM.] *Hg.*
 fumosa [C. K.] *S. Ger.*
 dolosa [O. HERM.] *Hg.*
 leporina [L. K.] *Hg.*
 bicolor [HAHN] *S. Ger.*
 suspecta [O. HERM.] *Hg.*
 molesta [O. HERM.] *Hg.*
 opaca [O. HERM.] *Hg.*
 fallax [O. HERM.] *Hg.*
 exornata [C. K.] *Grec. T. Sah.*
 maculata [WID.] *S. Ger.*
 Schuszeri [O. HERM.] *Hg.*
Segesfria senoculata [LIN.] *S. F. Angl. Ger.*
 croatica? [DOL.] *Hg.*

Dysdera Nimii [CANESTR.] *I. T.*
 Cambridgii [THOR.] *Angl. Ger.*
 Westringii [THOR.] *Syr.*
 longitarsis [DOBL.] ?
Harpactes rubicundus [C. K.] *Ger.*
 saevus [O. HERM.] *Hg.*

IV.

Territelariae. Földbeszövök. Erdweber.

Atypus piccus [SULZ.] *Angl. Ger.*
Nemesia panonica [O. HERM.] *Hg.*
 Sauvagesii [DORTH.] *F. I. ? — Cors.*

V.

Laterigradae. Keszegjárók. Krabbenspinnen.

Micrommata virescens [CL.] *S. Angl. Ger.*
Philodromus aureolus [CL.] *S. Angl. Ger.*
 pellax [O. HERM.] *S.*
 poecilus [THOR.] *S.*
 margaritatus [CL.] *S. Angl. Ger.*
Thanatus oblongus [WALCK.] *S. Angl. Ger.*
 formicinus [CL.] *S. Ger.*
Monaeses emiculus [CL.] *Ger.*
Thomisus onustus [WALCK.] *F. Angl. Grec. Boh.*
Misumenia vatia [CL.] *S. Angl. Ger.*
 frumcata [PALL.] *S. Ger.*
 villosa [WALCK.] *F.*
Diaea globosa [FABR.] *S. Ger.*
 tricuspidata [FABR.] *S. Ger.*
 caparina [C. K.] *Boh.*
Xysticus Umi [HHN.] *S. Ger.*
 graccus [C. K.] *Grec.*
 Kochii [THOR.] *Ger.*
 pini [HAHN] *Angl. Ger.*
 cristatus [CL.] *S. Angl. Ger.*
 lateralis [HAHN] *Ger.*
 perogaster [THOR.] *Bar.*
 robustus [HAHN] *Ger.*
 bifasciatus [C. K.] *S. Ger.*
 sabulosus [HAHN] *S. Ger. Angl.*
 impavidus [THOR.] *S.*
 acerbus [THOR.] *Ger.*
 frater [O. HERM.] *Hg.*
 marmoratus [THOR.] *R.*
 horticola [C. K.] *Angl. Ger.*
 praticola [C. K.] *Angl. Ger.*

VI.

Citigradae. Futók. Laufspinnen.

- Aulonia albinana* [WALCK.] *F. Ger.*
Lycosa amentata [CL.] *S. Angl. Ger.*
 lignaria [CL.] *S. Ger.*
 lugubris [WALCK.] *S. Angl. Ger.*
 annulata [THOR.] *I. F.*
 monticola [CL.] *S. Ger.*
 pullata [CL.] *S. Angl.*
 profuga [O. HERM.] *Hg.*
 blanda [C. K.] *Ger.*
 proxima [C. K.] *Ger.*
 paludicola [CL.] *S. Ger.*
 pratigaga [L. K.] *Gal.*
 pocila [O. HERM.] *Hg.*
 furiosa [O. HERM.] *Hg.*
 festinans [O. HERM.] *Hg.*
 exornata [O. HERM.] *Hg.*
Tarentula radiata [LATR.] *I. F.*
 inquilina [CL.] *S. Ger.*
 solitaria [O. HERM.] *Hg.*
 andrenivora [WALCK.] *S. F. Ger.*
 Cronbergii [THOR.] *R.*
 Eichwaldii [THOR.] *R.*
 striatipes [DOL.] *Austr.*
 trabalis [CL.] *S. Ger.*
 albofasciata [BRUL.] *Morcc.*
 cuneata [CL.] *S. Ger.*
 meridiana [HBN.] *S. Ger.*
 pulverulenta [CL.] *S. Angl. Ger.*
 nebulosa [THOR.] *I. Dalm.*
 cursor [HBN.] *Ger.*
Trochosa cinerea [FABR.] *S. Ger. F.*
 infernalis [MOTSCH.] *R. Gal.*
 hungarica [O. HERM.] *Hg.*
 ruricola [DE GEER] *S. Angl. Ger.*
 terricola [THOR.] *S. Angl. Ger.*
 stigmiosa [THOR.] *R.*
Pirata piraticus [CL.] *S. Angl. Ger.*
 Leopardus [SUND.] *S. Angl.*
 pisceatorius [CL.] *S. Angl. Ger.*
 Knorrii [SCOP.] *Carn.*
Dolomedes fimbriatus [CL.] *S. Angl. Ger.*
Ocyale mirabilis [CL.] *S. Angl. Ger.*
Oxyopes ramosus [PANZ.] *S. Ger.*
 lineatus [LATR.] *F. Angl. I. Ger.*
 transalpinus [WALCK.] *I.*

VII.

Saltigradae. Ugrók. Hupfspinnen.

- Eresus cinnabarinus* [CL.] *Angl. F. Ger.*
 ruficapillus [C. K.].
 fulvus [ROSSI.] *I. Dalm. Sgr. Krim.*
Salticus formicarius [DE GEER] *S. Angl. Ger. F.*
 Simonis [O. HERM.] *Hg.*
Leptorchestes formicaformis [LUC.] *F. Ger. Pol.*
Epiblemum scenicum [CL.] *S. Angl. F. Ger. Pol. R.*
 Gron. Lappland.
 cingulatum [PANZ.] *S. F. Ger.*
 tenerum [C. K.] *S. Ger.*
Heliophanus eupreus [WALCK.] *S. F. Angl. Ger. I. Hisp.*
 Pol. Algir.
 flavipes [HAHN] *S. Ger. Angl. Pol.*
 varians [SIM.] *Pol.*
 muscorum [WALCK.] *S. F. Ger.*
 Kochii [SIM.] *F. Austr.*
 auratus [C. K.] *Pol.*
Ballus depressus [WALCK.] *S. F. Angl. Ger. R. Pol.*
Marpessa muscosa [CL.] *S. Angl. Ger. Pol.*
 radiata [GRUBE] *Lir. Ger.*
 pomatia [WALCK.] *F. Ger.*
 encarpata [WALCK.] *F. Pol. Austr.*
 Canestrinii [PAVES.] *I.*
Dendryphantus bilineatus [WALCK.] *F. Pol.*
 mucidos [C. K.] *Hg.*
Euoplrys frontalis [WALCK.] *S. F. Angl. Ger. Pol.*
Philaenus chrysops [PODA.] *S. Ger. I. Lir. Sc. Austr.*
Attus falcatus [CL.] *S. F. Angl. Ger. Carn. Lappland.*
 farinosus [C. K.] *Ger.*
 rupicolus [C. K.] *Ger.*
 Brassayi [O. HERM.] *Hg.*
 Wagae [SIM.] ?
 microlens [WALCK.] *F.*
 abietis [C. K.] *Ger.*
 arcuatus [CL.] *S. F. Ger. Lappland.*
 floricola [C. K.] *S. F. Ger. Angl. Pol. Lappland.*
 viridimanus [DOL.] *Hg.*
 erraticus [WALCK.] *S. Angl. Ger. R.*
 pubescens [FABR.] *S. F. Ger. Angl. I. R.*
 crucigerus [WALCK.] *S. F. Ger. R.*
Aelurops gilvus [SIM.] *R. (Kier.)*
 simplex [O. HERM.] *Hg.*
 festivus [C. K.] *Ger. Pol.*
 v-insignitus [CL.] *S. F. Angl. Ger. Hisp. Pol.*

Ezen összeállításból kitűnik, hogy magyarföldön hét, tehát valamennyi alrendje a pókrendnek képviselve van, és hogy a rend eddig 82 nemet 328 fajjal számlik.

Az eddig átkutatott Faunaterületekkel egybevetve, a Fauna jellege félreismerhetetlenül délkeleti.

A magyar pókalakok átnyulnak egyfelől az afrikai sivatagba, a Saharába, másfelől Oroszország pusztáiba, és eddigelé nálunk a déli jelleg némileg előnyben van.

Bizonyítékot szolgáltat fellépése az *Epeira Círee* [Sav.], *Singa Lucina* [Sav.] és *Gnaphosa exornata* [C. K.] fajoknak, melyek közül az első két faj eredetileg Egyiptomból és Syriából, az utóbbi a Saharából lett ismert.

Lithyphantes Paykullianus [WALCK.] Európa déli részéhez tartozik és átmenyen Kisázsiaiba;¹ a *Dysdera Westringii* fajt az angol kitűnő araneologus, CAMBRIDGE, legelőször Syriából írta le; épen így a *Mimetes laevigatus* [KEYS.] is eredetileg Szicília szigetéről lett ismeretes.

Enyo germanica [C. K.] annyiban utal délfelé, a mennyiben e nem, minél tovább délnek menve, annál nagyobb alakgazdaságot tanúsít. *Diplocephalus melanogaster* [C. K.], *Oxyopes transalpinus* [WALCK.], *Pholcus Forskallii* THOR. *Chiracanthium italicum* CANEST. *Marpessa Canestrinii* PAVESI, dél felé hajolnak. SIMON szerint a *Salticus formicarius* Franciaország déli részében közönséges, éjszakai részében ritka és e faj magyarföldön is hasonló viszonyt mutat. *Tarentula radiata* [LATR.], egyike a nagy Tarantula-alakoknak, szintén a dél mellett tanuskodik, hol is a Tarantulák alakgazdasága növekedik.

Ellenben, és különösen fellépése a *Trochosa infernalis* [MORSCH.] fajnak, keleti jelenség, mely déli Oroszország pusztáiba átnyúlik, hol is a nagy Trochosák uralkodókká lesznek, s az ázsiai Tatár területre átmenve, egészen China határáig terjednek.² Úgy látszik, hogy a *Tarentula Eichwaldii* THOR. *Cronebergii* THOR. előjövetele szintén a keleti jellegnek felel meg.

Ha nagyobb csoportok számarányait vesszük, úgy a jelleg még világosabbá válik.

Egy összehasonlító táblázat, melyet némely megjegyzéssel megelőzök, a nagyobb csoportok egymásközötti viszonyát legjobban mutathatja meg.

WESTRING szerint a svéd Fauna 308 fajt, BLACKWALL szerint az angol Fauna 304 fajt számlik; MENGE Poroszországban 300 fajt gyűjtött s a Faunát 350 fajra becsüli;

Aus dieser Zusammenstellung geht hervor, dass in Ungarn sieben, also alle Unterordnungen der Ordnung Araneae vertreten sind, und dass die ganze Ordnung bis jetzt 82 Genera mit 328 Arten zählt.

Mit den bis jetzt durchforschten Faunengebieten verglichen, ist der südöstliche Charakter der Fauna unverkennbar.

Die ungarischen Spinnenformen greifen einerseits bis in die africanische Wüste Sahara, andererseits in die russischen Steppen hinüber, und es ist bei uns bis jetzt der südliche Typus einigermaßen vorherrschend.

Belege liefert das Auftreten von *Epeira Círee* [Sav.], *Singa Lucina* [Sav.] und *Gnaphosa exornata* [C. K.], von welchen die ersteren zwei Arten ursprünglich aus Egypten und Syrien, die letztere aus der Sahara bekannt wurden.

Lithyphantes Paykullianus [WALCK.] gehört dem Süden Europas an, und übergeht nach Kleinasien;¹ *Dysdera Westringii* hat der ausgezeichnete englische Araneologe, CAMBRIDGE, zuerst aus Syrien beschrieben; ebenso wurde *Mimetes laevigatus* [KEYS.] ursprünglich aus Sicilien bekannt.

Enyo germanica [C. K.] deutet insofern auf den Süden, als dieses Genus je südlicher desto formenreicher wird. *Diplocephalus melanogaster* [C. K.], *Oxyopes transalpinus* [WALCK.], *Pholcus Forskallii* [THOR.], *Chiracanthium italicum* [CANEST.], *Marpessa Canestrinii* [PAV.], neigen dem Süden zu. Nach SIMON ist *Salticus formicarius* im Süden Frankreichs gemein, im Norden selten und in Ungarn zeigt die Art ein gleiches Verhalten. *Tarentula radiata* [LATR.], eine der grossen Tarantelformen, spricht ebenfalls für den Süden, wo die Taranteln an Formenreichthum zunehmen.

Dagegen ist das Auftreten besonders von *Trochosa infernalis* [MORSCH.] eine östliche Erscheinung, welche in die Steppen Südrusslands hinübergreift, woselbst die grossen Trochosen herrschend werden, und in die asiatische Tartarei übergend, selbst bis an die Grenzen Chinas auftreten.² Das Auftreten von *Tarentula Eichwaldii* [THOR.], *Cronebergii* [THOR.] scheint ebenfalls dem östlichen Charakter zu entsprechen.

Wenn man die Zahlenverhältnisse grösserer Gruppen nimmt, so wird der Charakter noch deutlicher.

Eine vergleichende Tabelle, welcher ich einige Bemerkungen voranschicke, kann die gegenseitigen Verhältnisse der grösseren Gruppen am deutlichsten darlegen.

Nach WESTRING zählt die Fauna Schwedens 303 Arten; nach BLACKWALL zählt die Fauna Englands 304 Arten; MENGE hat in Preussen 300 Arten gesum-

1 In Brussa von J. PAVEL entdeckt.

2 A es. állatt. Muzéumban Bécsben található *Trochosa Singoriensis* [LAXM.] egészen a kínai határtól és a Tatárságból került; gyűjtötte KINDERMANN.

1 In Brussa von J. PAVEL entdeckt.

2 In kais. zoolog. Museum in Wien befindet sich *Trochosa Singoriensis* [LAXM.] bis von der Grenze Chinas und der Tartarei; gesammelt von KINDERMANN.

CANESTRINI és PAVESI Olaszországból 400 fajnál többet soroltak elő, és SIMON Franciaországból talán még többet fog közölni. De mint minden tekintetben kritikailag pontosan megalapított Faunák, csak a svéd és angol fogadhatók el, mint a melyek THORELL idézett műveiben tárgyalattak, s épen azért csak ezeket vonom be az összehasonlító táblázatba: a francia és porosz Faunából ellenben csak annyit veszek fel, a mennyi eddig kritikailag is meghatározottat.

WESTRING Faunájának megjelenése óta (1861.), úgyszintén a BLACKWALLÉ óta (1864.), az e művekben kimutatott fajok száma szaporítottatott, n. m. Svéciában különösen THORELL, Angliában CAMBRIDGE által. De e szaporítás egészen speciális kutatásból eredett s én ennek bevonását készakarva mellőzöm, még pedig azoknál fogva, mert azok a számok, a melyek a Faunák első kutatói által kimutatva lettek, bizonyos tekintetben egyenlő értékűek és így sokkal alkalmasabbak is az összehasonlítás keresztülvitelére, — de a mely egyenlő érték megszűnik, mihelyt az egészen speciális kutatás későbbben egyes csoportokat különösen gazdagított.

E nézet helyessége mellett az is tanuskodik, hogy az Európa különböző Fauna-területeit vizsgáló egyes kutatók első jegyzékei, mindig körülbelül 300 fajt mutatnak ki.

Az összeállítás már mostan a fajoknak következő viszonyát mutatja az illető alrendekben és faunaterületekben:

	Suecia	Anglia	Hungaria	Gallia	Germania
Orbitalariae (Kerekhúlosok).	34	33	44	64	29
Retitelariae (Hurokkötők).	115	145	58	—	115
Tubitelariae (Csőszövőök)	62	58	105	—	—
Territelariae (Földbeszövőök)	—	1	3	—	—
Laterigradae (Keszegjárók)	31	29	31	—	—
Citigradae (Futók)	35	20	45	—	—
Saltigradae (Ugrók)	31	18	42	—	—
<i>Summa</i> . . .	308	304	328	—	—

E kis táblázatban rogtón szembeotlik a különbség, mely a különböző területek Tubitelariáira nézve fennáll.

A magyar Faunából az első fogásra közel kétszer annyi faj került, mint a mennyit az angol Fauna feltüntet és közel egy harmadrésszel több, mint a mennyit a száz éves gondos kutatás, a svéd faunából kimutatott.

A második, legott felölő különbség a Retitelariáknál észlelhető, a melyeknél a magyar Faunára esik a kisebb

melt, und schätzt die Fauna auf 350 Arten; CANESTRINI und PAVESI haben aus Italien über 400 Arten aufgezählt, und SIMON dürfte aus Frankreich noch mehr bekannt machen. Als in jeder Beziehung kritisch genau festgestellte Faunen können aber nur jene Schwedens und Englands gelten, welche in THORELL's angeführten Werken behandelt wurden, und eben deshalb wünsche ich nur diese in die vergleichende Tabelle zu stellen; aus der französischen und preussischen Fauna dagegen nehme ich nur soviel, als bis jetzt auch kritisch bestimmt wurde.

Seit dem Erscheinen von WESTRING's Fauna (1861), und jener BLACKWALL's (1864), hat die in diesen Werken angeführte Anzahl der Arten eine Vermehrung erfahren, u. z.: in Schweden besonders durch THORELL, in England durch CAMBRIDGE. Diese Vermehrung ist aber ein Ergebniss ganz specieller Forschung und ich vermeide die Einbeziehung derselben absichtlich u. z. aus dem Grunde, weil den Zahlen, welche durch die ersten Erforscher der Faunen ausgewiesen werden, eine gewisse Gleichwerthigkeit zukommt, welche viel geeigneter ist zur Durchführung von Vergleichen, und welche aufhört, sobald die ganz specielle Forschung später einzelne Gruppen besonders bereichert.

Für die Richtigkeit dieser Ansicht stimmt auch der Umstand, dass die ersten Ausweise der einzelnen Forscher verschiedener europäischer Faunengebiete immer gegen 300 Arten aufweisen.

Die Zusammenstellung zeigt nun folgendes Verhältniss der Arten in den betreffenden Unterordnungen und Faunengebieten:

In dieser kleinen Tabelle fällt sofort der Unterschied auf, welcher zwischen den Tubitelarien der verschiedenen Gebiete besteht.

Auf den ersten Griff lieferte die ungarische Fauna beinahe zweimal soviel Arten, wie die englische, und beinahe um ein Drittheil mehr, als wie jene, welche die hundertjährige sorgsame Forschung aus der schwedischen Fauna bekannt gemacht hat.

Der zweite, sofort in die Augen springende Unterschied kam bei den Retitelarien beobachtet werden, bei

szám, holott a svéd és angol Fauna e tekintetben igen közel esnek egymáshoz.

Az angol szám nagysága részben abban leli magyarázatát, hogy BLACKWALL az alrend apró alakjait, jelesen az *Erigone*-nemet különös előszeretettel kutatta.

Abban sem lehet kétkedni, hogy a magyar Fauna területén, a jövőben teendő behatóbb vizsgálat több fajt fog földeríteni,¹ de alig hihető, hogy a magyar Retitelariák száma az angolokét fölérhethetné, mert az eddigi tapasztalatok azt látszanak bizonyítani, hogy Európa északi és észak-nyugoti részében a Retitelariákra, déli és dél-keleti részében pedig a Tubitelariákra esik a súly.

Ha már mostan meggondoljuk, hogy a Retitelaria alrend kizárólagosan csak apró alakokat foglal magában, míg ellenben a Tubitelaria alrend számos nagyobb és különösen erős alakokban bővelkedik, úgy is kifejezhetjük a viszonyt, hogy az észak, a kedvezőtlenebb táplálkozási viszonyoknak megfelelően, kisebb alakokat, — a dél, a kedvezőbb táplálkozási viszony folytán, nagyobb alakokat nevel.

És valóban, a délibb vidékekről, magyarföldön pl. Orsova tájékán, még a legfölkületesebb kutatás is mindig új meg új Tubitelaria-fajokat hoz napvilágra; s a míg a svéd Fauna a *Prothesima*-nemből 5, az angol Fauna 3 fajt ismertet, addig a magyar Fauna 16 fajt számlál; és ismét míg a *Gnaphosa* nemből Svéczia 4, Anglia 1 fajt ismertetett, Magyarországnak 14 fajjal bír.

Az Orbitelaria alrend bizonyos egyformaságát mutatja a számoknak; a francia szám nagysága s a magyar számnak növekedése — az angol és svéd számhoz képest

a déli fekvésből önként foly, mely Franciaországban azáltal is növeltetik, hogy a terület három tengerrel érintkezik s míg északi része határozottan Európa mérsékelt övéhez tartozik, déli része határozottan a déli övbe esik; a mellett SIMON Corsica szigetét is a francia Faunába vonta, mely sziget mindenképen transalpinus (olasz) Fauna-jelleggel bír.

A mi a Territelaria alrendet illeti, ez igen érdekes viszonyt mutat. Ez az alrend, melybe többek között az óriási madárpók is tartozik, az egyenlítő alatt, tehát a forró égőben éri el alakgazdagságának tetőpontját;

velichen die kleinere Zahl der ungarischen Fauna zukommt, wohingegen die schwedische und englische Fauna in dieser Beziehung sehr nahe zu einander stehen.

Die Höhe der englischen Zahl findet theilweise darin ihre Erklärung, dass BLACKWALL die kleinen Formen dieser Unterordnung, besonders das Genus *Erigone* mit besonderer Vorliebe erforscht hat.

Auch unterliegt es keinem Zweifel, dass eine zukünftige, eingehendere Untersuchung auf dem Gebiete der ungarischen Fauna mehrere Arten zu Tage fördern wird;¹ es ist aber kaum glaublich, dass die Zahl der ungarischen Retitelarien die englische erreichen könnte, denn die bisher gemachten Erfahrungen scheinen zu bezeugen, dass im nördlichen und nordwestlichen Theile Europas das Gewicht auf die Retitelarien, im südlichen und südöstlichen Theile aber auf die Tubitelarien fällt.

Wenn wir nun bedenken, dass die Unterordnung der Retitelarien ausschliesslich nur kleine Formen enthält, wohingegen die Unterordnung der Tubitelarien reich an grösseren und besonders stärkeren Formen ist, können wir das Verhältniss auch so ausdrücken: dass der Norden, den ungünstigeren Nahrungsverhältnissen entsprechend, kleinere Formen, — der Süden, in Folge der günstigeren Nahrungsverhältnisse, grössere Formen erzieht.

Und in Wahrheit, bringt aus den südlicheren Gegenden, in Ungarn z. B. aus Orsova, selbst die oberflächlichste Forschung neue Tubitelaria-Arten zu Tage; und während die schwedische Fauna aus dem Genus *Prothesima* nur 5, die englische 3 Arten bekannt macht, zählt die ungarische Fauna deren 16, und während wiederum aus dem Genus *Gnaphosa* Schweden 4, England 1 Art bekannt macht, besitzt Ungarn deren 14 Arten.

Die Unterordnung der Orbitelariae zeigt eine gewisse Gleichheit der Zahlen; die Grösse der französischen und die Zunahme der ungarischen Zahl im Verhältnisse zur englischen und schwedischen Zahl, folgt selbstverständlich aus der südlichen Lage, welche in Frankreich auch dadurch gehoben wird, dass das Gebiet drei Meere berührt, und indem sein nördlicher Theil entschieden zur gemässigten Zone Europas gehört, fällt sein südlicher Theil entschieden in die südliche Zone; dabei hat SIMON auch die Insel Corsica in die französische Fauna einbezogen, welche Insel jedenfalls einen transalpinen (italienischen) Faunen-Charakter besitzt.

Was die Unterordnung der Territelariae anbelangt, so zeigt diese ein sehr interessantes Verhältniss. Diese Unterordnung, welcher unter anderen auch die riesige Vogelspinne angehört, erreicht unter dem Aequator, also

¹ A kiemelt magyar fajokon kívül még tíz faj van, melynek meghatározása hátra van, mert csak egy-egy ivarral rendelkezem.

¹ Ausser den ausgewiesenen Arten besitze ich noch zehn Arten, deren Bestimmung unterbleib, weil ich nur je ein Geschlecht besitze.

éjszakkélfé a fajok száma nyomról-nyomra csökken és Svécziában az alrendnek már nincsen képviselője. Egy faj azonban felhatol Angliába s ez: *Atypus piceus* [SULZ.]. THORELL kimutatása szerint, még több oly faj létezik, a mely Angliában előfordul, holott Svécziában hiányzik s ezek között *Eresus cinnabarinus* [CL.] is foglaltatik. Ezek, úgy látszik, a mellett tanuskodnak, hogy Anglia, a sziget, viszonya a continenshez más, mint Svécziáé, a félszigeté, és hogy Anglia, Fannájában jobban tükrözi vissza a Földközi-tenger medencéjének Fannáját. *Atypus piceus* [SULZ.] tehát az a földbeszövő pókfaj, mely legtovábbra hatol éjszakkélfé. A *Nemesia*-fajok, a melyek még nem régen olyanokul vétettek, a melyek Európa dél-nyugoti részét jellemzik és AUSSERER kutatásai szerint Wippachnál (Görz mellett) érték el elterjedésüknek legéjszakkélfé pontját, a magyar Fauna tanúsága szerint Budapestig (budai oldal) terjednek.

A *Laterigradae* alrend fajszáma igen fellünő egyenlőséget mutat az összehasonlított területek Fannájában.

A *Citigradae* alrend, mely a svéd Fauna körében THORELL-ben egy igen kitünő bávárta talált s behatóan lett kutatva, fajszám szerint a magyar fajszám mögött marad. A magyar fajszám túlsúlya a keleti faunajelleg mellett a rónúra is látszik támaszkodni, mely utóbbi, a mint ezt egy megelőző fejezetben a *Trochosa infernalis* [MORSCH.] segítségével kimutatni iparkodtam is, a futóalakok fejlesztésére természetserűen alkalmas.

Végre a *Saltigradae* alrend szintén a magyar Faunában emelkedik túlsúlyra, és a miként ezt már a jelen tárgyalás elején a *Salticus formicarius* [D. G.] elterjedési viszonyával kimuttattam, a túlsúly a déli jellegre látszik utalni. Az *Eresus*-fajok, melyek éjszakra csak egy képviselővel bírnak, magyar földön már háromra szaporodnak; a *Marpessa*-fajok, melyek éjszakra 1—2 fajt számlálnak, nálunk ötre szaporodnak; a *Heliophanus*-fajok, melyek éjszakra két fajnál többre nem szaporodnak, nálunk hat fajra emelkednek.

A mi a látszólag cosmopolita fajokat illeti, ezeknek legjelesebb faja, a *Theridium tepidariorum* [C. K.], nálunk is előfordul.

THORELL «Remarks on Synonyms» művében, a 81-dik lapon összeállította az e fajra vonatkozó adatokat, a melyekből kitünik, hogy e pók Európában majdnem kizár-

in der tropischen Zone, den Gipfelpunkt ihres Formenreichtums; nach Norden zu schwindet die Zahl der Arten auf Schritt und Tritt, und in Schweden ist die Unterordnung nicht mehr vertreten. Eine Art dringt aber bis England vor, und diese ist: *Atypus piceus* [SULZ.]. Nach den Ausweisen THORELL's, existiren noch mehrere Arten, welche in England vorkommen, in Schweden dagegen fehlen, worunter auch *Eresus cinnabarinus* [CL.] begriffen ist. Diese scheinen zu bezeugen, dass das Verhältniss Englands, der Insel, zum Continente ein anderes ist, wie jenes Schwedens, der Halbinsel, und dass Englands Fauna diejenige des Mittelmeerbeckens besser wieder spiegelt. *Atypus piceus* [SULZ.] ist also diejenige Territelarie, welche nach Norden zu am weitesten vordringt. Die *Nemesia*-Arten, welche noch vor Kurzem als solche betrachtet wurden, welche den südwestlichen Theil Europas charakterisiren und nach AUSSERER's Forschungen bei Wippach (in der Nähe von Görz) den nördlichen Punkt ihrer Verbreitung erreichten, drängen laut Zeugnis der ungarischen Fauna bis Budapest (Ofner Seite).

Die Artenzahl der Unterordnung der *Laterigraden* zeigt auf sämmtlichen verglichenen Faunen-Gebieten eine auffallende Gleichheit.

Die Unterordnung der *Citigradae*, welche im Kreise der schwedischen Fauna in THORELL einen sehr ausgezeichneten Forscher fand und eingehend untersucht wurde, bleibt der Artenzahl nach hinter jener Ungarns zurück. Das Uebergewicht der ungarischen Artenzahl scheint ausser dem östlichen Charakter sich auch auf die Ebene zu stützen, welche — wie ich bemüht war dieses in einem der vorhergehenden Capitel mit Hilfe der *Trochosa infernalis* [MORSCH.] zu zeigen — zur Entwicklung der Laufspinnenformen naturgemäss geeignet ist.

Endlich ist die Artenzahl der Unterordnung der *Saltigradae* ebenfalls in der ungarischen Fauna vorwiegend, und, wie ich dies schon eingangs mit dem Verhältnisse der Verbreitung des *Salticus formicarius* (D. G.) gezeigt habe, scheint das Uebergewicht auf den südlichen Charakter zu deuten. Die *Eresus*-Arten, welche im Norden nur einen Vertreter haben, vermehren sich in Ungarn bis auf drei; die *Marpessa*-Arten, welche im Norden 1—2 Arten zählen, vermehren sich bei uns auf fünf; die *Heliophanus*-Arten, welche im Norden nicht über zwei Arten aufweisen, erheben sich bei uns auf sechs Arten.

Was die scheinbar cosmopolitischen Arten anbelangt, so kommt die ausgezeichneteste Art derselben, *Theridium tepidariorum* [C. K.], auch bei uns vor.

THORELL hat in seinem Werke «Remarks on Synonyms», pag. 81, die auf diese Art bezüglichen Daten zusammengestellt, aus denen zu entnehmen wäre, dass diese Spinne in Europa beinahe ausschliesslich nur in Glashäusern lebe und es daher wahrscheinlich ist, dass

rölgösen csak virágházakban él, s valószínű, hogy oda oly növényekkel került, melyek más, déli világrészekből hozattak be: a faj tehát honosított lenne.

Biztosan ismeretes, az európai lelhelyeken kívül, S. Paolóból Brasiiliában¹ és Ceylon szigetéről Keletindiaiban,² magam vizsgáltam oly példányokat, melyeket Északamerikában élő hazánkia, dr. GERSTER, barátjának, dr. HORVÁTH GÉZÁNAK küldött Brooklynból,³ s a melyek a Budapesten, Orsován, Kolozsvárt gyűjtött példányoktól semmiben sem ütnek el.³

THORELL tanár összeállítása szerint a kutatók e fajt Európaszerte majdnem kizárólagosan csak virágházakban gyűjtötték, SUNDEVALL pedig oly hajón lelte, mely Keletindiaiba járt, de Lisabonban is tartózkodott. A szabadban eddig csak egyszer találtatott volna. Igen nevezetes tehát az a körülmény, hogy magam az Alduna szorosában, az Ó-Ogradena faln felett álló BACHMAYER-féle fűrésztelep barakjaiban és munkáslakokban találtam meg, mely telep eredetileg is pusztai helyre épült, és virágházakkal nem közlekedik, mi talál avval, hogy WESTRING is Gothenburgban, a házak zugaiban találta. NORDMANN az egyetlen, a ki állítja, hogy Dél-Oroszországban, Jekaterinoszlav körül a szabadban észlelte. Részemről oly cosmopolita fajnak tartom, mely a fedett helyiségek védelme alatt mindenütt megtalálja életfeltételeit.

A déli, dél-keleti és dél-nyugoti viszonyok csak akkor lesznek bővebben is kifejezhetők, a mikor a magyar tengerpart, a Balkán, Görög és Spanyol területek Faunája megalapíttatik.

Egész általánosságban ki lehet mondani, hogy a pókok rendjében léteznek oly alakcsoportok, a melyeknek fajgazdagsága az egyenlítő felé növekedik, a melyek tehát, az eddigi kutatások alapján, az illető területek Faunáját jellemzik. Ide tartoznak a déli jellegre nézve némely Kerekhálósok, péld. az Argiope nem (genus), melynek már északi Németországban ninesen képviselője, a Csőszövények némely neme, a Földbeszövények alrendje egyáltalában és az Ugrók alrendje is. A megfordított viszonyt kimutatni nem lehet, mert a forróövi pók-faunából az eddigi kutatás kis alakokat alig mutat föl s föl-

sie dahin mit solchen Pflanzen gelangte, welche aus anderen, südlichen Welttheilen eingeführt wurden: die Art wäre also acclimatisirt.

Sie ist, ausser den europäischen Fundorten, sicher bekannt aus S. Paolo in Brasilien¹ und von der Insel Ceylon in Ostindien;² ich selbst habe solche Exemplare untersucht, welche unser in Nordamerica wohnender Landsmann Dr. GERSTER, seinem Freunde Dr. GÉZA HORVÁTH, aus Brooklyn eingesendet hat,³ und welche von den in Budapest, Orsova, Klausenburg gesammelten Exemplaren nicht abweichen.

Nach THORELL's Zusammenstellung haben die Forscher diese Art in ganz Europa beinahe ausschliesslich nur in Glashäusern gesammelt; SUNDEVALL fand sie auf einem Schiffe, welches Ost-Indien befuhr, aber auch in Lissabon Anfeuthalt nahm. Im Freien wäre sie bis jetzt nur einmal gefunden worden. Es ist also ein sehr bemerkenswerther Umstand, dass ich selbst diese Art in der unteren Donanenge, oberhalb des Dorfes Alt-Ogradena, in den Baracken und Arbeitswohnungen der BACHMAYER'schen Säge-Colonie gefunden habe, welche Colonie schon ursprünglich auf einem wüsten Ort gebaut wurde und mit Glashäusern nicht verkehrt, was damit übereinstimmt, dass dieselbe auch von WESTRING in Gothenburg, in den Winkeln der Häuser gefunden wurde. NORDMANN ist der einzige, der behauptet, dieselbe in Südrußland, bei Jekaterinoslaw, im Freien beobachtet zu haben. Ich für meinen Theil halte sie für eine solche cosmopolitische Art, welche unter dem Schutze bedeckter Localitäten ihre Lebensbedingungen überall vorfindet.

Die südlichen, südöstlichen und südwestlichen Verhältnisse werden erst dem reichlicher entwickelt werden können, wenn die Fauna des ungarischen Meeresstrandes, des Balkan, des griechischen und des spanischen Gebietes festgestellt werden wird.

Ganz im Allgemeinen kann gesagt werden, dass in der Ordnung der Spinnen solche Formengruppen bestehen, deren Artenreichthum nach dem Aequator hin zunimmt, welche also auf Grund der bisherigen Forschung die Fauna der betreffenden Gebiete charakterisiren. Hierher gehören hinsichtlich des südlichen Charakters manche Orbitelarien, z. B. das Genus Argiope, welches schon in Norddeutschland keinen Vertreter hat, manche Genera der Tnbitelarien, die Unterordnung der Territelarien im Allgemeinen und so auch jene der Saltigradae. Das umgekehrte Verhältniss kann nicht angewiesen werden, denn die bisherige Forschung hat aus der Spinnenfauna der Tropen kleine Formen kaum erwiesen und es kann angenommen werden, dass dieses weniger auf

1 THORELL's birtokában.

2 O. P. CAMBRIDGE's birtokában.

3 Jelenleg a m. n. Múzeumban őriztetnek.

1 In THORELL's Besitze.

2 In O. P. CAMBRIDGE's Besitze.

3 Wenken derzeit im ungar. Nationalmuseum aufbewahrt.

hető, hogy ez kevésbé a hiányzáson, mint inkább az alakok csekély feltűnőségén alapszik.

Az azon egy földirati szélességben fekvő földirati hosszúságok alakeltérései, ez idő szerint, — tapasztalás hiányában, még alig tárgyalhatók, de úgy látszik, hogy a míg a szélesség szerinti eltérések főleg az éghajlattal függnek össze, addig a hosszúságiak inkább a talajelosortosulások szerint alakulnak.

dem Mangel, als vielmehr auf der geringen Auffälligkeit der Formen beruht.

Die Formenabweichung der, in derselben geographischen Breite gelegenen Längen, kann derzeit — in Ermangelung von Erfahrungen, noch kaum behandelt werden, aber es scheint, dass, indem die Abweichungen nach der Breite hauptsächlich mit dem Clima zusammenhängen, diejenigen der Längen sich mehr nach der Terraingruppierung gestalten.

Nevezetesebb lelhelyek.

Ausgezeichnetere Fundorte.

RÖVIDÍTÉSEK. — ABBÜRZUNGEN.

E. Erdély (Siebenbürgen). *F.* Falu (Dorf). *Ft.* Furdó (Bad). *L.* lásd (siehe). *M.* Megye (Comitat). *MT.* Mezőváros (Marktflecken). *V.* Város (Stadt).

AGGTELEK. *F. Gomor-M.*

Baradla, csepegőkö barlang, új ág. Kutatta dr. HORVÁTH GÉZA. Mélyében él Linyphia Rosenhaueri L. K., mely eddig csak a frank Jura barlangjaiból volt ismeretes.

Neuer Arm der Baradla Tropfsteinhöhle. Erforscht durch Dr. G. HORVÁTH. In der Tiefe lebt Linyphia Rosenhaueri L. K., welche bis jetzt blos aus den Höhlen des fränkischen Jura bekannt war.

ALSÓ-HÁMOR, *lásd: HÁMOR.*

APATIN. *M. V. Bács-M.*

Dunaligetek, moesárok a síkban; szőlők hullámos talajon, Futókra és Ugrókra jó lelhelyek.

Donau-Auen, Sumpfe in der Ebene. Weingarten in welligem Terrain, gute Fundorte für Lauf- und Springspinnen.

BALÁNBÁNYA. *F. Ft. Csik-M.*

Hatalmas mészképletek; a csúcsok 1600 méterig, havasi jelleggel. Kitűnő és érdekes lelhelyek: Nagy-Hagymás-csúcs, Öcsémtető hát, Egyeskö, Csofrankakő, Tarkő, Vereskő sziklák. Fehérmező, Gyümölcsésés fennsíkok, Oltvölgy, Szimila- és Kovácspatak völgy.

Mächtige Kalkbildung; die Gipfel bis 1600 Meter, mit alpinem Charakter. Ausgezeichnete und interessante Fundorte: Nagy-Hagymás-Gipfel, Öcsémtető-Rücken, die Felsen: Egyeskö, Csofrankakő, Tarkő, Vereskő. Plateau Fehérmező, Gyümölcsésés, die Thäler der Alt-, des Kovács- und Szimilabaches.

BALATONFÜRED. *Fr. Zala-M.*

Balaton part *Trochosa hungarica* O. H. fajjal. Meszes terület *Enyo germanica* C. K. fajjal.

Ufer des Plattensees mit *Trochosa hungarica* O. H. Kalkterrain mit *Enyo germanica* C. K.

BÁNFI-HUNYAD. *M. V. Ft. Kolozs-M.*

A Székelyó felé vezető völgy és lejtői.

Das nach Székelyó führende Thal und seine Lehnen.

BAROM-NAGY, *lásd*: NAGY-BAROM.BÁRTFA (Bartfeld). *F. Sáros-M.*

Dr. CHYZER KORNÉL csak futólagosan kutatta.

Wurde durch Dr. C. CHYZER nur flüchtig durchforscht.

BÁZIÁS. *F. Szörény-M.*

A Dunaszoros nyugoti végén. A faln felett uralkodó hegység gazdag, déli jellegű Faunával; különösen sok Csőszövényvel. *Eresus ruficapillus* C. K. itt él.

Am westlichen Ende der Donauenge. Die das Dorf beherrschenden Berge mit reicher Fauna von südlichem Charakter; besonders viel Tubitelarien, *Eresus ruficapillus* C. K. lebt hier.

BÉKÁS. *F. E. Csík-M.*

Híres szorosokkal, melyekben a jura és kréta képletek szintjei láthatók; hegyomlással, mely az érdekes Gyilkostavat megalkotta. Havasi jelleg. Szorosok: Entrekje, Faczeesel.

Mit berühmten Felsenengen, worin die Schichten der Jura und Kreideformation sichtbar sind; Berggrutschung, welche den interessanten Gyilkos-See gebildet hat. Alpiner Charakter. Felsenengen: Entrekje, Faczeesel.

BÉKÉS-CSABA. *M. F. Bekes-M.*

A nagy róma szívében. Az alakok esokkenésére nézve érdekes hely.

Im Herzen der grossen Ebene. Interessant hinsichtlich der Abnahme der Formen.

BODROG-KERESZTUR. *F. Zemplen-M.*

A magyar Hegyalja trachytvonalában. Csőszövényekre érdekes hely.

In dem Trachytzuge der ungarischen Hegyalja. Interessanter Ort für Tubitelarien.

BOGOJEVA-GOMBOS. *F. Bács-M.*

A Gombos felől lággyerdők (fűz és nyárfa) vágásai érdekesek; a *Micaria radiata* L. K. lelhelye.

Die Schläge der auf der Seite von Gombos gelegenen weichen Waldungen (Weiden und Pappeln) sind interessant; Fundort der *Micaria radiata* L. K.

BONCZIIDA. *F. E. Doboka-M.*

A BÁNFFY család nagy díszkertjével; *Epeira grossa* C. K. fajjal.

Mit grossem Parke der Familie BÁNFFY; Fundort der *Epeira grossa* C. K.

BONYHA. *F. E. Kisküllő-M.*

A legifjabb földtani képletben; *Epeira marmorea* fajjal.

In der jüngsten geologischen Formation; mit *Epeira marmorea* [CL.].

BORSZÉK. *Fr. E. Csík-Gyergyó-M.*

Hatalmas travertin rétegekkel, havasi jellegű Faunával.

Mit mächtigen Travertinschichten und alpinem Charakter der Fauna.

BUDA¹ (Ofen). *F. Pest-M.*

Hegysége szerfelett érdekes Faunával; pókokra nézve különösen nevezetes a Sas-, Gellérthegy, Zugliget, kincstári erdőség. Itt fordul elő *Argiope lobata* [PALL.], *Epeira grossa* C. K., *Epeira Victoria* [THOR.], *Eresus ruficapillus* C. K. stb. Tubitelariákban gazdag. Arról nevezetes, hogy a *Nemesia* elterjedésének ezidő szerint legéjszakibb pontja.

Das Gebirge mit ausserordentlich interessanter Fauna; in Bezug auf Spinnen besonders interessant: Adlers- und Blocksberg, Auwinkel, Kameral-Waldung. Hier lebt *Argiope lobata* [PALL.], *Epeira grossa* C. K., *Epeira Victoria* [THOR.], *Eresus ruficapillus* C. K. &c. reich an Tubitelarien. Ist bemerkenswerth als gegenwärtig nördlichster Punkt des Vorkommens von *Nemesia*.

CSABA, *lásd*: BÉKÉS-CSABA.CSEPELSZIGET (Insel). *Pest-M.*

Ligetek, őszkor gazdag *Epeira*-faunával.

Auen, im Herbste mit reicher Epeirenfauna.

CSIK-SZ.-DOMOKOS. *F. E. Csik-M.*

A Maros és Olt közötti vízválasztó hegy: Grécesz, havasalji jelleggel.

Wasserscheide zwischen Alt und Maros: Grécesberg, mit subalpinem Charakter.

CSORBA. *F. Lipto-M.*

A Kriván megmászásának jó kiinduló pontja. Az út vezet: Prvnyiszka, terjedelmes ingoványokkal, angusztusban és szeptemberben nagyszerű Orbitelaria-faunával, ezek között *Epeira marmorea* [CL.] roppant színváltozatosságban. Ugyan e jelenség tart a csorbai tó mellett is, mely már részben a törpefenyőövben fekszik; Rakiton Wreh, Zsibhlava a fenyőövben sok Retitelariával; Handel, a törpefenyőöv felett, innen a Kriván esüsig él a *Cryphoea carpathica* O. H. Jama, ingoványos szélű tó, a fenyőöv felső szélén, itt él *Linyphia alpina* O. H. Zöld tó, a fenyő és törpefenyőöv felett, hómezők által érintve, itt él *Zilla montana* C. K.

Guter Ausgangspunkt für die Besteigung des Kriván. Der Weg führt: Prvnyiszka, mit ausgedehnten Mooren, im August und September mit grossartiger Orbitelarienfauna, darunter *Ep. marmorea* [CL.] in zahllosen Farbenvarietäten. Dieselbe Erscheinung besteht auch am Csorber See, welcher theilweise schon in der Krummholzregion liegt; Rakiton Wreh, Zsibhlava in der Nadelholzregionen mit vielen Retitelarien; Handel, über der Krummholzregion; von hier bis zur Spitze des Kriván lebt *Cryphoea carpathica* O. H. Jama-See, mit moorigen Ufern, am oberen Rande der Nadelholz-Region, hier lebt *Linyphia alpina* O. H. Grüner See, oberhalb der Nadel und Krummholzregion, durch Schneefelder berührt, hier lebt *Zilla montana* C. K.

CSÜCSA. *F. E. Kolozs-M.*

A Körösszoros Erdély felőli végénél; *Salticus Simonis* lelhelye.

Am siebenbürgischen Ende der Körösenge; Fundort des *Salticus Simonis* O. H.

CZÉG-NAGY, *lásd*: NAGY-CZÉG.DABAS (Alsó). *F. Pest-M.*

METELKA FERENCZ gyógyszerész kutatta; *Xysticus impavidus* [THOR.] igen bőven fordul elő.

Durch Apotheker FRANZ METELKA erforscht; *Xysticus impavidus* [THOR.] ist hier sehr häufig.

¹ Buda Faunája más mint Pesté; természetrajzi szempontból tehát külön helyet igényel.

¹ Ofens Fauna ist anders als jene Pests; fordert also in naturhistorischer Beziehung einen besonderen Platz.

DEMÉNYFALVA. *F. Lipto-M.*

A völgyben nagy barlanggal, melyben semmi Fauna; a völgy torkolata körül számos Orbitelaria.

Im Thale, mit einer grossen Höhle, worin gar keine Fauna enthalten; in der Thalmündung viele Orbitelarien.

DICSŐ SZ.-MÁRTON. *F. E. Küküllő-M.*

A legifjabb földtani képletben. Szőlőhegysége őszkor gazdag Orbitelariákban és Laterigradákban.

In der jüngsten geologischen Formation. Das Weinberge im Herbste reich an Orbitelarien und Laterigraden.

DIÓSGYŐR. *M. V. Borsod-M.*

A régi várrom pinczéi s a közel fekvő sziklák odvai sok Amaurobinussal.

In den Kellern der alten Schlossruine und in den nahe gelegenen Felsensichen viele Amaurobien.

DOROSZLÓ. *F. Bács-M.*

A róma szívében. A Mostonga nádasai, mocsárai, az erdőség igen nevezetes Faunával — a róma az alakok esőkkenésének jelenségeivel. Őszkor és tavaszkor a pók-vándorlás tünete ritka nagyszerűségben észlelhető.¹

Im Herzen der Ebene. Die Rohre und Sumpfe der Mostonga, die Waldungen mit sehr ausgezeichneter Fauna, — die Ebene mit der Erscheinung der Artenabnahme. Im Herbste und Frühjahr kam die Wanderung der Spinnen in seltener Grossartigkeit beobachtet werden.¹

EGGER (Erlau). *V. Herce-M.*

A *Thysa pythonissaeformis* [KEMPELEN] állítólagos fajnak lelhelye. E fajt nem vettem fel a jegyzékbe, az okokat a speciális részben előadom. A pinczékben *Nesticus cellulanus* [CLERCK] kiválóan élénk színezetű visel.

Fundort der angeblichen Art *Thysa pythonissaeformis* [KEMPELEN]. Ich habe diese Art in das Verzeichniss nicht aufgenommen, den Grund erörtere ich im speciellen Theile. In den Kellern zeigt *Nesticus cellulanus* [CL.] eine besonders lebhafte Färbung.

FÜRED, *lásd: BALATON-FÜRED.*GYEKE. *F. E. Kolozs-M.*

A mezőség szívében, tetemes tószorozatokkal, nádasokkal; pusztaszerű jelleggel.

Im Herzen der Mezőség, mit bedeutenden Seereihen und Rohren; mit steppenartigem Charakter.

GYERGYÓ-SZ.-MIKLÓS. *V. E. Gyergyó-M.*

Érdekes fekvéssel a gyergyói fennsíkon, havasalji Faunával; legjobb kiinduló pont a Gyilkostó és a Békás-szorosok felé.

Mit interessanter Lage auf dem Plateau der Gyergyó, mit subalpiner Fauna; bester Ausgangspunkt zum Gyilkos-See und den Békasengen.

GOMBOS, *lásd: BOGOJEVA.*GÖRGÉNY-SZ.-IMRE. *F. E. Torda-M.*

Havasalji, érdekes Faunával. A *Coclothes inermis* L. K. lelhelye.

Mit subalpiner, interessanter Fauna. Fundort des *Coclothes inermis* L. K.

¹ Lásd »Életmód és jelenségei« 91–92. l.

¹ Siehe »Die Lebensweise und ihre Erscheinungen.« Pag. 91–92.

• GREBENYÁCZ. *F. Krasso-M.*

PAVEL JÁNOS futólagosan kutatta. — Déli jellegű Fauna.

Durch J. PAVEL flüchtig durchforscht. Fauna von südlichem Character.

• GYÖNGYÖS. *F. Herce-M.*

A Mátra területén. A vízszegény területeken a pók-fauna szegénysége feltűnő.

Im Gebiete der Mátra. In den wasserarmen Gebieten ist die Armuth der Spinnenfauna auffallend.

HÁMOR (ALSÓ). *F. Borsod-M.*

A Bükkhegység meszes részének legérdekesebb pontja. A hatalmas mészképletben sok karsztszerű helylyel, barlangokkal és eltűnő vizekkel; lomberdő közt néhány helyen fenyőkultúrákkal. Gazdag Citigrada, Tubitelaria és Retitelaria Faunával. Pontok: Coburg-forrás a Szt. Istvánhegy oldalán, Demén-patak, Csanik-völgy. Hollós fenyves, Jávorkút fenyvessel, Feketesár fenyvessel; Kőhát, karsztszerű, legmagasabb pont, Létrás fennsíkszerű hely eltűnő vizekkel. Barlangok: Szeleta, melyben Linyphia Thorellii O. H., Meta Menardii [LATR.] és Nesticus cellulanus [CL.] él; eseppkő-barlang, Királykút és a Szinvaszoros kisebb barlangjai. Vesszős oldal palás kőzettel, hol Enyo germanica C. K. tartózkodik.

Interessanter Punkt des kalkigen Theiles des Bükkgebirges. In der gewaltigen Kalkformation mit vielen karstartigen Stellen, Höhlen und verschwindenden Gewässern; zwischen Laubholzwaldung mit einigen Nadelholzculturen. Mit reicher Citigraden-, Tubitelarien- und Retitelarien-Fauna. Punkte: Coburgsquelle auf der Lehne des Szt.-István Berges, Demén-patak, Csanik-Thal, Hollós Nadelholzwald, Jávorkút mit Nadelholz, Feketesár mit Nadelholz; Kőhát karstartiger, höchster Punkt, Létrás ein plateanartiger Ort mit verschwindenden Gewässern. Höhlen: Szeleta, worin Linyphia Thorellii O. H., Meta Menardii [LATR.] und Nesticus cellulanus [CL.] leben; Tropfsteinhöhle, Királykút und Szinvaenge kleinere Höhlen. Vesszős-Lehne mit schieferigem Gestein, wo sich Enyo germanica C. K. aufhält.

HOMONNA. *F. Zemplen-M.*

MOCSÁRY SÁNDOR futólagosan kutatta; a Dipoea melanogaster [C. K.] lelhelye.

Hat ALEX. MOCSÁRY flüchtig untersucht. Fundort der Dipoea melanogaster [C. K.].

HERCULES-FÜRDŐ, lásd: MEHÁDIA.

HUTA Ó ÉS ÚJ, lásd: ÚJ HUTA.

ILLOK (UJLAK). *F. Zala-M.*

Közvetlenül a Duna mellett a dunántúli kerületben, a rónára tekint. Érdekes a Trochosa infernalis [MORSCH.] átmenetele által; a várhegy oldalán elterülő gyümölcsös gazdag Saltigrada-faunával.

Unmittelbar an der Donau, im Kreise jenseits der Donau, blickt auf die Ebene nieder. Interessant durch den Uebergang der Trochosa infernalis [MORSCH.]; mit reicher Saltigraden-Fauna im Obstgarten der Schlossberglehne.

KERESZTŰR, lásd: BODROG-K.

KOLOZSVÁR. *F. E. Kolozs-M.*

ÁLTALAM és SCHUSZTER KÁROLY által jól átkutatott terület. Pontok: Városcs, Szopori völgy, Szénafű, Házsongrád, Törökvágás, Lomb, Hója, Kerekerdő, Sza-

Von mir und KARL SCHUSZTER gut durchforschtes Gebiet. Punkte: Stadtteich, Szoporthal, Heuwiesen, Hasengarten, Törökvágás, Lomb, Hója, Rundwald, Sza-

mosligetek és a Szamos medre, muzemkert. Bükk, erdőség, az ehez vezető dombos talajon él Lithyphantes Paykullianus [WALEK.] s ez a déli faj elterjedésének leg-éjszakibb pontja.

mosanen und Bett der Szamos, Museumgarten. Bükk, Waldung, auf dem dahinführenden hügeligen Terrain lebt Lithyphantes Paykullianus [WALEK.] und dieses ist der nördlichste Punkt der Verbreitung dieser südlichen Art.

KOMJÁTI. *F. Torna-M.*

Dr. HORVÁTH GÉZA kutatta. A Tarentula radiata [LATR.] elterjedésének legéjszakibb pontja.

Durch Dr. G. HORVÁTH untersucht. Nördlichster Punkt der Verbreitung der Tarentula radiata [LATR.].

KOPPÁND. *F. E. Torda-M.*

Közelében egy igen érdekes és hosszú sziklaszoros.

In der Nähe eine sehr interessante langgedehnte Felsenkluft.

KÖRMÖCZBÁNYA (Kremnitz). *V. Bars-M.*

Részben havasulji Faunával. A Clubiona montana L. K. lelhelye.

Zum Theile mit subalpiner Fauna. Fundort der Clubiona montana L. K.

KOROND. *Fr. E. Udrachely-M.*

Sok sós területtel. Az alakok csökkenésére nézve érdekes.

Mit vielen salzigen Stellen. Hinsichtlich der Abnahme der Formen interessant.

KÖSZEG. *V. Vas-M.*

Jól művelt terület, sok cserjéssel, gazdag Orbitelaria-faunával.

Gut cultivirtes Gebiet, mit vielen Gebüsch, reicher Orbitelarien-Fauna.

KRASSOVA. *F. Krassa-M.*

PAVEL JÁNOS fntólóg vizsgálta. Déli jellegű Fauna.

Durch J. PAVEL flüchtig untersucht. Fauna von südlichem Charakter.

KUTYFALVA. *F. E. Alsófeher-M.*

A Maros mellett. A Maros medre gazdag Citigrada-faunával.

An der Maros. Das Marosbett mit reicher Citigraden-Fauna.

LIPTÓ-SZ.-MIKLÓS. *V. Lipto-M.*

Részben havasulji Faunával. Őszkor gazdag Orbitelaria-faunával.

Zum Theile mit subalpiner Fauna. Im Herbste mit reicher Orbitelarien-Fauna.

LUCSIVNA. *F. Szepes-M.*

A Kárpát tövéén elterülő lapályszerű területen. Őszkor gazdag Orbitelaria- és Retitelaria-faunával.

Auf der, am Fusse der Karpathen ausgebreiteten Fläche. Im Herbste mit reicher Orbitelarien- und Retitelarien-Fauna.

LYKAUKA. *F. Lipto-M.*

A várrom dombja érdekes lehely. Itt él <i>Tarentula solitaria</i> O. H.	Der Hügel mit der Burgruine ist ein interessanter Fundort. Hier lebt <i>Tarentula solitaria</i> O. H.
---	---

MAROS-VÁSÁRHELY. *F. Maros-M.*

A Maros tágas völgyében. A Maros melletti fűzesek; Mészárosárok és Holtmaros érdekes Faunával.	Im weiten Thale der Maros. Die Weidengebüsche an der Maros; Mészárosárok, die todte Maros mit interessanter Fauna.
--	--

MEHÁDIA. *Fr. Szörény-M.*

Különösen Tubitelariákra nézve jeles lehely. Hatalmas mészképlet, melynek legmagasabb csúcsa a Damoet (vagy Domugled), a bükk tenyészővét valamivel meghaladja, csúcsán még törpe <i>Syringák</i> tenyésznek. Fehérkereszt szikla, Mucsironye, Stana-Bogara, Styubei havasi legelők, részben havasi jellegű Faunával.	Besonders für Tubitelarien ein ausgezeichnete Fundort. Mächtige Kalkformation, deren höchster Gipfel, der Damoet (oder Domugled), etwas über die Vegetationslinie der Buche hervorragt; auf dem Gipfel kommen noch <i>Syringen</i> fort. „Weisses Krenz“-Felsen, Mucsironye, Stana-Bogara, Styubei, Alpentriften mit theilweise alpiner Fauna.
---	--

MEZŐ-SÁLYI. *F. E. Torda-M.*

A Mezőség szívében. Terjedelmes tavak és nádasok; pusztaszerű környezettel.	Im Herzen der Mezőség. Ausgedehnte Seen mit Rohren; steppenartige Umgebung.
---	---

MEZŐ-ZÁH. *F. Torda-M.*

A Mezőség szívében. Terjedelmes tavak, nádasok; pusztaszerű környezettel. Kötő pont. Pontjai: Ugronudvar, hol <i>Atypus piceus</i> [SULZ.] és <i>Liocrannus domesticum</i> [Wm.] élnek; Burszana völgyecske kitűnően művelt arboretummal; Bottavölgy, kezdetén sós talajjal, híres viránynyal (a <i>Paeonia tenuifolia</i> termőhelye), gazdag Faunával.	Im Herzen der Mezőség. Ausgedehnte Seen, Rohre; steppenartige Umgebung. Ausgezeichneter Punkt. Punkte: Ugronhof, wo <i>Atypus piceus</i> [SULZER] und <i>Liocrannus domesticum</i> [Wm.] leben; Burszana-Thälchen mit vorzüglich gepflegtem Arboretum; Botta-Thal, an der Mündung mit salzigem Terrain, mit berühmter Flora (Standort der <i>Paeonia tenuifolia</i>), reicher Fauna.
--	---

MILTICS (Rác). *F. Bács-M.*

A Mosztonga mellett, Doroszlóhoz hasonló fekvéssel és jelleggel; lásd: Doroszló.	An der Mosztonga, Lage und Charakter Doroszló entsprechend, siehe: Doroszló.
--	--

MISKOLCZ. *F. Borsod-M.*

Érdekes pont. A róma és hegység érintkezési pontja. Az Ávas hegy számos pinczéje és vájt ürege a Tegenariák és Amaurobinsok tömeges fejlődésével.	Interessanter Punkt. Berührungspunkt der Ebene und des Gebirges. Die zahlreichen Keller und gegrabenen Höhlungen des Berges Ávas mit massenhafter Entwicklung der Tegenarien und Amaurobien.
---	--

MOCSOLYÁS. *F. Borsod-M.*

A Bükkhegységnek trachytos területében. Érdekes az alakok esökkenésére nézve.	Im trachytischen Gebiete des Bükkgebirges. Interessant hinsichtlich des Schwindens der Formen.
---	--

NAGY-BAROM. *F. Sopron-M.*

A gazdasági épületekben *Pholens phalangisides* [FRESL.] tömegesen tenyészik.

In den Wirthschaftsgebäuden kommt *Pholens phalangoides* massenhaft vor.

NAGY-CZÉG. *F. E. Torda-M.*

A Mezőség szívében. A mező-záhi tószorozathoz tartozó tava lecsapoltatott s ez a Fauna jellegén is változtatott.

Im Herzen der Mezőség. Der zur Seereihe von Mező-Záh gehörige See wurde abgelassen und dies hat an dem Charakter der Fauna geändert.

NAGY-SZEBEN (Hermannstadt). *F. E. Szchen-M.*

Az Erdély déli határát szegélyező havaslénczolat tövén, jól kutatott pókfamával. Kutatták SILL VICTOR, BERGLEITER GUSZTÁV és futólagosan dr. SEIDLITZ is. A *Gnaphosa leporina* [L. K.] lelhelye.

Am Fusse der, Siebenbürgens südliche Grenze umfassenden Alpenkette, mit gut erforschter Spinnenfauna. Es untersuchten hier V. SILL, G. BERGLEITER und flüchtig auch Dr. SEIDLITZ. Fundort der *Gnaphosa leporina* L. K.

NAGYVÁRAD (Grosswardein). *U. Bihar-M.*

MocsÁRI SÁNDOR behatóbban is kutatta.

Durch A. MocsÁRI auch eingehender untersucht.

OGRADENA (Ó). *F. Szörény-M.*

Az Al-Duna szorosában. Kötőpont különösen Tubitelariákra. Pontok: Bukur, erdővágás, a Mragonya völgye, Fraczila patak, Csukár szikla, a Veterani barlang tája, hol *Titanoeca Veteranica* él. A barakokban *Theridium tepidarium* [C. K.].

In der Enge der unteren Donau. Besonders auf Tubitelarien ausgezeichnete Punkt. Punkte: Bukur-Schlag, das Thal der Mragonya, Fraczilabach, Csukár-Felsen, die Umgebung der Veterani-Höhle, wo *Titanoeca Veteranica* O. H. lebt. In den Baracken *Theridium tepidarium* C. K.

Ó-HUTA. *F. Borsod-M.*

A Bükk hegységben; fekvésre nézve lásd: Új-Huta.

Im Bükkgebirge; hinsichtlich der Lage siehe: Új-Hutta.

OLÁH FENES. *F. E. Kolozs-M.*

Erdős vidék; a faluban egy elvadult díszkert, buja arboretummal, meglehetősen gazdag Orbitelaria-faunával.

Waldige Gegend; im Dorfe ein verwildeter Park mit üppigem Arboretum, ziemlich reicher Orbitelarien-Fauna.

ORAVICZA. *U. Krasso-M.*

FRIVALDSZKY JÁNOS és dr. ROSENHAUER kutatták s az utóbbinak gyűjtéséből írta le C. Koch a *Xysticus cerinus* és *devius* fajokat. Érdekes pont, mely behatóbb kutatást érdemel.

Wurde durch J. FRIVALDSZKY und Dr. ROSENHAUER untersucht, aus der Sammlung des Letzteren beschrieb C. Koch den *Xysticus cerinus* und *devius*. Interessanter Punkt, der eingehendere Untersuchung verdient.

ORSOVA. *F. Szörény-M.*

Tubitelariákra nézve eddig a legérdekesebb lelhelyek egyike, hová számos új faj került. Kutatták dr. PÁLI

Bis jetzt auf Tubitelarien einer der interessantesten Orte, woher viele neue Arten stammen. Wurde unter-

ARDI, FRIVALDSZKY JÁNOS és többen. Számos faj külföldi gyűjteményekben, nevezetesen dr. L. KOCH és KEYSERLING gróf birtokában van. A Gnaphosa, Prothesima, Micaria, Dysdera, Harpactes nemekre nézve igen gazdag. Innen került többek között Micaria cineta L. K., Rogenhoferi O. H., Harpactes saevus O. H. stb. A Cserna folyó torkolatának roppant kiterjedésű görgetegein él Tarentula nebulosa THOR. Kitiűő pontok: Allionhegy — innen került Prothesima Allionica O. H., Graczka völgy, a Suppanek és Jeschnicza völgyek és lejtők. Az Al-Duna szorosa Orsovánál kissé tágult.

sucht durch: Dr. PALIARDI, J. FRIVALDSZKY und Mehreren. Viele Arten befinden sich in ausländischen Sammlungen, namentlich im Besitze des Dr. L. KOCH und des Grafen KEYSERLING. Sehr reich für die Genera: Gnaphosa, Prothesima, Micaria, Dysdera, Harpactes. Von hier stammt u. A. Micaria cineta L. K., Rogenhoferi O. H., Harpactes saevus O. H. u. s. w. Auf den riesig ausgedehnten Geröllen der Csernamündung lebt Tarentula nebulosa THOR. Ausgezeichnete Punkte: Allion-Berg, von hier stammt Prothesima Allionica O. H., Graczka, Schuppanek, Jeschnitz-Thaler und Lehmen. Die Donauenge ist bei Orsova etwas erweitert.

PALÁNKA (Ó ÉS ÚJ). V. Bács-M.

A Bácska déli határán a rónaságban, sok buja tölgyessel, cserjésekkel és terjedelmes pusztaszerű helyekkel, mely utóbbiakon az alakok esőkkenése s a Trochosa infernalis fellépése igen jól észlelhető. Palánka Illokkal (lásd Illok) szemközt fekszik a Duna immenső partján. Xysticus frater O. H. itt él.

An der Südgrenze der Bácska-Ebene mit vielen und üppigen Eichenwäldern, Gebüschern und ausgedehnten steppenartigen Orten, auf welchen letzteren das Schwinden der Arten und das Auftreten der Trochosa infernalis sehr gut beobachtet werden kann. Palánka liegt vis-à-vis mit Illok (siehe: Illok) am diesseitigen Donauufer. Xysticus frater O. H. lebt hier.

PANCSOVA. V. Szoreny-M.

A Palánka városához hasonló fekvéssel és viszonyokkal. Érdekes pont a wojloviezi erdő, benne a Szlatina moesárral, hol Singa Herii [HAHN] tenyészik.

Mit ähnlicher Lage und Verhältnissen wie Palánka. Interessanter Punkt ist der Wojlowitzer Wald, darinnen der Sumpf Szlatina, wo Singa Herii [HAHN] vorkommt.

PARÁD. Fr. Heres-M.

A verőfényes oldalakon a Leptorchestes formicaeformis Lvc. sötét válfaja él.

Auf den sonnigen Lehmen lebt die dunkle Varietät des Leptorchestes formicaeformis Lvc.

PARAJD. F. E. Udvarhely-M.

Erdély sóterületén, a Hargita trachytlánezolat tövében, részben havasalji Faunával.

Im Salzgebiete Siebenbürgens, am Fusse der Hargita-Trachytkette, mit theilweise subalpiner Fauna.

PÉCS (Fünfkirchen). V. Baranya-M.

FRIVALDSZKY JÁNOS és PAVEL JÁNOS kutatták. Úgy látszik Tubitelariákra érdekes lelhely s alkalmas arra, hogy bővebb kutatása világot vessen a Dunántúli terület Faunájellegére.

Durch J. FRIVALDSZKY und J. PAVEL untersucht. Wie es scheint, für Tubitelarien ein interessanter Fundort und dazu geeignet, dass eine eingehendere Untersuchung ein Licht auf die Fauna des jenseitigen Donaugebietes werfe.

PEST. V. Pest-M.

Budával szemközt a rónán. FRIVALDSZKY JÁNOS és PAVEL JÁNOS vizsgálják. A Rákoson a Trochosa infernalis [Motsch.] fellép.

Ofen gegenüber, in der Ebene. Durch J. FRIVALDSZKY und J. PAVEL untersucht. Auf dem Rákos tritt Trochosa infernalis auf.

POZSONY (Pressburg). *F. Pozsony-M.*

Dr. BÖCKH GYÖRGY behatóan kutatta (lásd: specialis rész. I. függeléke).

Durch Dr. G. BÖCKH eingehend untersucht (siehe: Anhang I des speciellen Theiles).

PRIBILINA. *F. Lipto-M.*

Részben havasalji jelleggel. Kiinduló pont a Zakameniszkó völgybe, mely a Kriván tömböt a kis Tátrától elválasztja. Zakameniszkó érdekes lelhely, a Pongrácz-féle major teljes háziállatával.

Mit theilweise subalpinem Charakter. Ausgangspunkt für das Zakameniszkó-Thal, welches den Krivánstock von den kleinen Karpathen abseheidet. Zakameniszkó ist ein interessanter Fundort, der Pongrácz'sche Meierhof mit completer Hausfauna.

RAKAMAZ. *F. Szabolcs-M.*

Tokajjal szemközt a Tisza tulsó partján. Cserjései és ákáczosai érdekesek.

Gegenüber von Tokaj, jenseits der Theiss. Seine Gebüsche und Akazienculturen sind interessant.

RÓZSAHEGY. *F. Lipto-M.*

A Vág folyó partján, melyen terjedelmes görgetegek léteznek. A híd karláin az Epeira selopetariának egy szép, sötét válfaja él.

Am Ufer der Wag, worauf ausgedelmte Gerölle befindlich sind. Auf dem Brückengeländer lebt eine schöne, dunkle Varietät der Epeira selopetaria.

SÁLYI, *lásd: MEZŐ-S.*SÁRPATAK. *F. E. Maros-M.*

Sok fiatalos cserjékkel, hol Hyptiotes paradoxus [C. K.] él. A TELEKI-féle kertek sok régi gyümölcsfával, azokon szép Saltigrada Fauna.

Mit vielen jungen Gebüschen, wo Hyptiotes paradoxus [C. K.] lebt. In den Teleki-Gärten viele alte Obstbäume, darauf eine schöne Saltigradenfauna.

SÁTORALJA-ÚJHELY. *F. Zemplen-M.*

Tubitelariákra, jelesen Gnaphosákra igen jeles lelhely s jellemző a magyar Hegyalja vonala Faunájára. Különösen érdekesek a kúpos hegyek verőfényes oldalai, így a: Kopasz, Magos és Sátorhegy.

Für Tubitelarien, besonders Gnaphosen, ein sehr guter Fundort und charakteristisch für die Fauna der ungarischen Hegyalja. Besonders interessant sind die sonnigen Abhänge der kegelförmigen Berge, so des Kopasz-, Magos- und Sátor-Berges.

SZAMOSFALVA. *F. E. Kolozs-M.*

A falu mellett nagy kiterjedésű sóstavak, melyeknek mellékpocsolyáiban az Argyroneta aquatica [CL.] tömegesen él. Az Orbitelaria-fauna, jelesen az Argiope Brünnichii és Ep. quadrata sokasága által nevezetes.

In der Nähe des Dorfes Salzteiche von grosser Ausdehnung, in deren Nebenlachen Argyroneta aquatica [CL.] massenhaft lebt. Die Orbitelarien-Fauna ist besonders durch die Menge der Argiope Brünnichii und Epeira quadrata ausgezeichnet.

SZÁSZKA. *F. Krasso-M.*

PAVEL JÁNOS firtólágosan vizsgálta. Déli jellegű Fauna, mely a bővebb utánjárást megérdemelné.

Durch J. PAVEL flüchtig untersucht. Fauna von südlichem Charakter, welche eine eingehendere Untersuchung verdienen würde.

SZÁSZ-VESSZŐS. *F. E. Kukulló-M.*

Kitünő lelhely, jelesen Citi- és Saltigradákra, úgy Laterigradákra is. Az őszi vándorlás tünete rendszerint igen feltűnő módon nyilatkozik.

Ausgezeichneter Fundort besonders für Citi- und Saltigraden, auch für Laterigraden. Die Erscheinung der herbstlichen Wanderung offenbart sich gewöhnlich in auffallender Weise.

SEBESVÁRALJA. *F. E. Kolozs-M.*

Várhegyének verőfényes oldalán *Aelurops festivus* [C. K.] el.

Auf der sonnigen Lehne des Schlossberges lebt *Aelurops festivus* [C. K.].

SELMECZBÁNYA (Schemnitz). *V. Hont-M.*

Trachyt és bazált terület, igen jeles Faunával. A Calvaria bazalttömbjén: *Clubiona corticalis* [WALCK.] igen élénk színezettel. A Klingertárna környékén gazdag *Tubitelaria*-fauna, többek között *Chiracanthium emicula* O. H. A Glauzenberg altárna aknájában *Nesticus cellulanus* mellett *Linyphia Thorellii* O. H. A házakban *Liocranum Kochii* O. H.

Trachyt- und Basalt-Gebiet mit sehr hervorragender Fauna. Auf dem Basaltstocke des Calvarienberges *Clubiona corticalis* [WALCK.] von sehr lebhafter Färbung. In der Gegend des Klingerstollens eine reiche *Tubitelarien*fauna, u. A. *Chiracanthium emicula* O. H. Im Schachte des Glauzenberg-Unterstollens neben *Nesticus cellulanus* [CL.] *Linyphia Thorellii* O. H. In den Häusern *Liocranum Kochii* O. H.

SZEKEN, *lásd*: NAGY-SZEKEN.SZÉKES-FEIHERVÁR. *V. Fehér-M.*

A sóstó környéke érdekes, a nádasban él *Singa Lucina* [S. et AUD.].

Die Umgebung des Salzteiches ist interessant, im Rohre lebt *Singa Lucina* [S. et AUD.].

SZOVÁTA. *F. E. Udvarhely-M.*

Legjobb kiindulási pont a Mezőlavasra, mint a Hargita lánczolat legmagasabb csúcsára. Havasi jellegű Fauna.

Der beste Ausgangspunkt für den Mezőlavas, als den höchsten Gipfel der Hargitakette. Fauna von alpinem Charakter.

TÁTRA-FÜRED (Schmecks). *Fr. Szeged-M.*

FRIVALDSZKY JÁNOS pókokra is, bár futólagosan kutatott. Havasi jelleg.

Durch J. FRIVALDSZKY auch auf Spinnen, obzwar nur flüchtig untersucht. Alpiner Charakter.

TOKAJ. *V. Zemplén-M.*

A magyar Hegyalja és a róna érintkezési pontja. Jeles lelhely, különösen a Rakamaz felé terjedő legelők, hol *Mimetus laevigatus* [KEYS.] él, *Tetragnatha obtusa* WESTR. igen gyakori és sok alak feltűnő nagyságot ér el.

Berührungspunkt der ungarischen Hegyalja und der Ebene. Guter Fundort, besonders die gegen Rakamaz zu liegenden Viehweiden, wo *Mimetus laevigatus* [KEYS.] lebt. *Tetragnatha obtusa* WESTR. ist sehr häufig und viele Formen erlangen eine auffallende Grösse.

TORDA. *V. E. Torda-M.*

Közelben a híres hasadék, melynek igen nevezetes *Tubitelaria*-faunája van.

In der Nähe die berühmte Schlucht, welche eine sehr ausgezeichnete *Tubitelarien*-Fauna besitzt.

UJ-HUTA. *F. Borsod-M.*

A Bükk hegység erdeinek közepette. Jeles lelhelyei: Kőlyuk-Gálya karsztszerű meszes hegyhát, Philaenus chrysopssal és sok Dysderával; Maeskalynk, különösen sok Coelotes atropossal.

Innitten der Waldungen des Bükkgebirges. Gute Fundorte: Kőlyuk-Gálya, ein karstartiger, kalkiger Berg-
rücken mit Philaenus chrysops und vielen Dysdera; Maes-
kalynk, mit besonders viel Coelotes atropos.

UJ-VIDÉK (Neusatz). *F. Szőreny-M.*

A Duna mellett elterülő sétatér fái sok Marpessa encarpata [WALCK.].

Auf den Bäumen der am Ufer der Donau liegenden Promenade viele Marpessa encarpata [WALCK.].

UNGVÁR. *F. Ung-M.*

Itt különösen VIDRA FERDINAND gyűjtött. Gazdag Fauna, a Drassus rubens L. K. lelhelye.

Hier hat besonders F. VIDRA gesammelt. Reiche Fauna, Fundort des Drassus rubens L. K.

VESZPRÉM. *F. Veszprem-M.*

Sok sziklás bemetszéssel, meszes kőzet, hol Titanoecca Schineri L. Koch honos. Xysticus perogaster THOR. itt él.

Mit vielen felsigen Einschnitten, kalkiges Gestein, wo Titanoecca Schineri L. K. zu Hause ist. Xysticus perogaster THOR. lebt hier.

ZIMONY. *F. Szőreny-M.*

E hely megérintésekor véletlenségből került Nemesia panonica O. H., így Scytodes thoracicus is.

Während der Berührung dieses Ortes fand sich zu-
fällig Nemesia panonica O. H. und auch Scytodes tho-
racicus vor.

ZOMBOR. *F. Bács-M.*

A Salticus fornicarius [DE GEER] bő előjövetele és mimicrismusa által nevezetes. A róna felé az alakok eső-
kenése itt is jól észlelhető.

Merkwürdig durch das reichliche Vorkommen und den Mimicrismus des Salticus fornicarius [DE GEER].
Gegen die Ebene zu kann auch hier das Schwinden der
Arten gut beobachtet werden.

Az itt közölt lelhelyek csak a nevezetesebb pontokat tüntetik fel s hivatásuk: kimutatása a kutatás hálózata-
nak, azon a területen, a melynek Faunája tárgyalatik; továbbá útmutató akar lenni azokra a pontokra nézve, a melyek eddig ninesenek vizsgálva, vagy a melyek a bő-
vebb vizsgálatot különösen megérdemlik. A mint már említettem is, a tengermellék kutatása a jövő feladatai-
nak legelseje. Az európai Faunához kötött sok fontos kérdés a magyar tengerparton találhatja meg a feleletet.

Erdély keleti részének beható kutatása szintén fontos feladat, mert világot vethet arra a viszonyra, mely Er-

Die hier mitgetheilten Fundorte deuten nur die be-
merkenswertheren Punkte an und sind berufen: das Netz
der Forschung desjenigen Gebietes darzulegen, über
dessen Fauna abgehandelt wird; ferner will die Darle-
gung auf jene Punkte hinweisen, welche bis jetzt noch
nicht untersucht sind, oder welche eine eingehende Un-
tersuchung ganz besonders verdienen. Wie ich dies
schon angedeutet habe, ist die Erforschung des Meeres-
strandes die erste Aufgabe für die Zukunft. Die vielen
wichtigen Fragen der europäischen Fauna können an
den ungarischen Seegestaden ihre Beantwortung finden.

Die eingehende Durchforschung des östlichen Theiles
von Siebenbürgen ist ebenfalls eine wichtige Aufgabe,

dély és déli Oroszország között femáll. Itt különösen a nagy Trochosák képezik a kérdés tárgyát, melyek Oroszország pusztáin épen úgy mint a magyar rónán uralkodnak, de Erdély pusztaszerű Mezőségén úgy látszik hiányzanak, noha tagadhatatlan, hogy az erdélyi Mezőség nemcsak földirati, hanem a talajalakulási (hullámos, dombos) tekintetben is közelébb esik Oroszország pusztáihoz, mint a magyar rónához.

Erdély délnyugati zuga, a Hátszeg is kérdés tárgya, jelesen viszonya Orsova vidékéhez, mert úgy látszik, hogy e két oldal Faunája különböző.

A Dunántúli terület és a magyar róna közötti viszonynak a meg alapítása szintén hátra van.

A Máramaros, a Kárpátok egész vonala szintén beható kutatást igényelnek.

És mindezekon kívül igen lényeges, hogy valamennyi terület minden évszakban vizsgáltassék.

Feladatai maradnak ezek a jövőnek s csak a midőn megoldatnak, a midőn azonfelül Európának mindazon területei is, melyeknek pókfaunája eddig vagy alig, vagy nem ismeretes, — meg lesznek vizsgálva, fog lehetségessé válni a földrajzi elterjedés alaposabb tárgyalása és eldöntése annak: melyek azon alakok, a melyek a magyar pókfaunának sajátlagosságai, és mi okozza vagy indokolja jelenlétüket?

denn sie kann auf das Verhältniss, welches zwischen Südrussland und Siebenbürgen besteht, ein Licht verbreiten. Hier bilden besonders die grossen Trochosen den Gegenstand der Frage, welche in den Steppen Russlands eben so wie in der Ebene Ungarns herrschen, in der steppenartigen Mezőség Siebenbürgens jedoch, wie es scheint, fehlen, obwohl es unbestreitbar ist, dass die siebenbürgische Mezőség nicht nur in geographischer Hinsicht, sondern auch in Beziehung auf die Configuration des Terrains (wellig, hügelig) näher zu Russlands Steppen als zur ungarischen Ebene steht.

Der südwestliche Winkel Siebenbürgens ist ebenfalls Gegenstand der Frage, besonders sein Verhältniss zur Gegend von Orsova, denn es scheint, dass die Fauna beider Seiten verschieden ist.

Die Feststellung des Verhältnisses zwischen dem Gebiete jenseits der Donau und der ungarischen Ebene steht auch erst bevor.

Die Máramaros, die ganze Kette der Karpathen erfordern ebenfalls eine eingehende Untersuchung.

Und ausser allem diesen ist es sehr wesentlich, dass alle Gebiete in jeder Jahreszeit untersucht werden.

Dies bleiben die Aufgaben für die Zukunft, und erst, wenn sie gelöst werden, wenn ausserdem auch alle Gebiete Europas, deren Spinnenfauna bis jetzt kaum oder nicht bekannt ist, durchforscht sein werden, wird eine gründlichere Behandlung der geographischen Verbreitung und die Entscheidung dessen möglich werden: welches sind die Formen, welche der ungarischen Spinnenfauna eigenthümlich sind, und was verursacht oder begründet ihr Dasein?

TÁBLAMAGYARÁZAT.

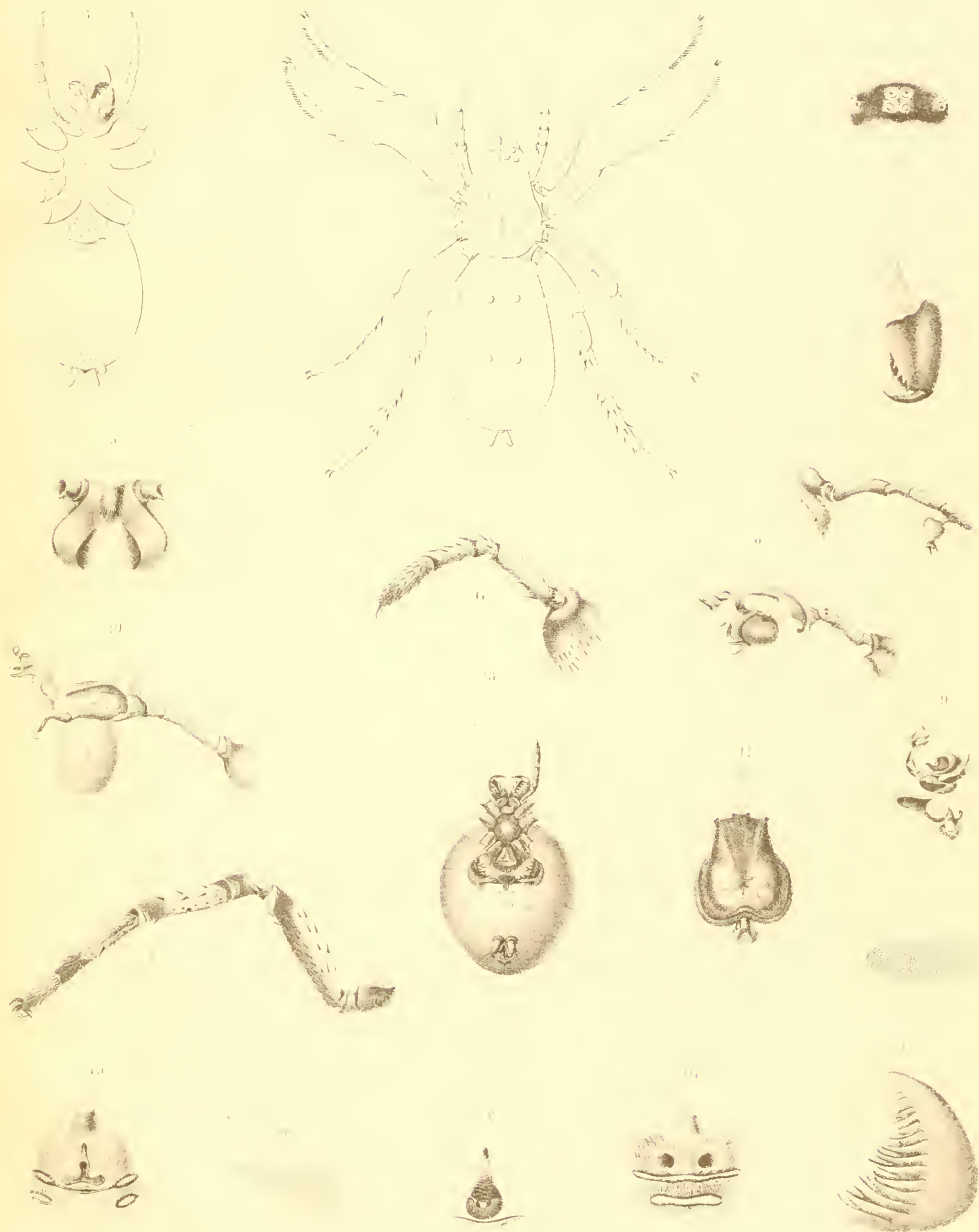
I.

1 ábra. Fényfutó Marópók (*Gnaphosa lucifuga*), nőtény felülről, négyszer nagyítva: *a* = rágó, *fm* = fejnyél, *f* = fejrés, *m* = mellrés, *sz* = szemesoport, *h* = hátrés, *bb* = barázda, *cs* stb. = barázda, *cs*, *cs* stb. = a csipők iránya, *gg* stb. = tompor, *cz*, *c* stb. = ezomb, *pp* stb. = térd, *nn* stb. = szár, *lr* = lábvég, *1* = első-, *2* = második-, *tt* = tapogató, *u* = hátsótest (potroh), *ii* stb. = ingodrók, *qq* = felső fonópár, *d* = végbélfedő. — **2** ábra. Négyes Kereszttespók (*Epeira quadrata* Cl.) ♀ feje, homlokfélől, 30-szor nagyítva: *a* = függőleges tengely, *c*, *d*, *e*, *f* = látiránya a nyolcz szemnek, *h*, *g* = a látirányok metszési pontjai. — **3** ábra. Fényfutó Marópók (*Gnaphosa lucifuga*), nőtény alulról, négyszer nagyítva: *a* = rágó, *kk* = csipőkarom, *rr* = annak beesapó része, *bb* = állkapocspár, *c* = alajk, *r* = mellvért, *cs*, *cs* stb. = csipők, *n* = nyelecske, *k¹ k¹* = tüdőfedőlemeze, *m* = légzőrés, *E* = zár, *oo* = felső-, *qq* = alsó-, *x* = közbelső fonópár, *d* = végbélfedő. — **4** ábra. Négyes Kereszttespók (*Epeira quadrata*), nőtény rágófélé, előlről 36-szor nagyítva: *m* = méregmirigy, *b* = beesapórés, *a* = rágótő, *j* = a beesapó fegyverzete, *k* = csipőkarom, *h* = a méregeresztő rés tája. — **5** ábra. Ugyanannak állkapocspárja: *rr* = állkapocsfélek, *s* = serfefegyverzet, *r* = a rágótő vastagodása, *cs*, *cs* = tompor (a tapogató), *ny* = nyelv. — **6** ábra. Ugyanannak tapogatója, (a nőtényé) *r* = állkapocs fél, *1* = tompor, *2* = ezomb, *3* = térd, *4* = szár, *5* = végíz, *f* = szövő (hordás) karom. — **7** ábra. Vöröslő Rablópók (*Harpactes rubicundus*), hím tapogatója, erősen nagyítva: *r* = állkapocs, *1*, *2*, *3*, *4*, *5* úgy mint a 6-dik ábránál, *z* = nemzőrész alapízom, *k* = gyűjtő, *x* = tartók. — **8** ábra. Négyes Kereszttespók (*Epeira quadrata*), hím tapogatója erősen nagyítva: *r*, *1*, *2*, *3*, *4* úgy mint a 6-dik ábránál, *5* = fedő pikkelyé átalakított végíz, *z* = nemzőrész-alapízom, *k* = gyűjtő, *x* = tartók, *h*, *c*, *s* = tag. — **9** ábra. Ugyanannak ugyanazon része alulról: *4* = szár, *5* = fedő pikkely, *z* = alapízom, *k* = gyűjtő, *x* = tartók, *h*, *c*, *s* = tag. — **10** ábra. Hegyi Vitorlapók (*Linyphia montana*) hím tapogató, erősen nagyítva: *r*, *1*, *2*, *3*, *4*, *5* úgy mint a 8-dik ábránál, *k*, *x*, *h*, *s* hasonlóképen, *r* = védőlemeze, *p* = ondóhólyag. — **11** ábra. Négyes Kereszttespók (*Epeira quadrata*) nőtény, fejnyél felülről, erős nagyítás: *cs* = szemesoport, *bb* = barázdák, *h* = hátgödör, *n* = nyelecske, *l* = annak védőlemeze. — **12** ábra. Ugyanannak (nőtény) előlába oldalról, erős nagyítás: *cs* = csipő, *g* = tompor, *sz* = ezomb, *p* = térd, *n* = szár, *1*, *2* = első- második- végíz, *u* = szövőkarmok, *l*, *m*, *h* = az ízületek köthártyái. — **13** ábra. Ugyanannak testtörzsöke alulról, háromszori nagyítás: *a* = középtengely, *cs* = tapogató, *k* = rágótő, *g* = csipőkarom, *r* = állkapocs, *aj* = alajk, *cs* = csipő, *m* = mellvért, *n* = nyelecske, *kf*, *kf* = tüdőfedők, *kn* = légzőrés, *E* = zár, *u* = potroh, *q* = fonók, *r* = végbélfedő. — **14** ábra. Ugyanannak tüdőfedője kívülről, igen erős nagyítás. — **15** ábra. A vöröslő Rablópók (*Harpactes rubicundus*), nőtény, hasának eleje, igen erős nagyítás: *nn* = tüdőfedők, *o* = zár, *ll* = légzőrés, oldalstigmák, *mm* = mellékstigmák. — **16** ábra. A vízi Búvárpók (*Argyroneta aquatica*), nőtény hasának eleje, igen erős nagyítás: *nn* = tüdőfedők, *oo* = zár, *k* = légzőrés, *l* = mellékérés (stigma). — **17** ábra. Vöröslő Rablópók (*Harpactes rubicundus*), egy mellékstigma esőlapja, igen erős nagyításban. — **18** ábra. Ugyanannak ugyanazon része a harántesikos izmokkal. — **19** ábra. Négyes Kereszttespók (*Epeira quadrata*), a nőtény zárja, igen erős nagyítás: *E* = a zár fedőlemeze, felemelve, *k* = légzőrés, *rr* = a zár kerete, *r¹* = a tojóeső páros nyílása.

ERKLÄRUNG DER TAFEL.

I.

Fig. 1. *Gnaphosa lucifuga* ♀, von oben, viermal vergrößert: *fm* = Cephalothorax, *f* = Kopfteil, *m* = Brustteil, *sz* = Augengruppe, *h* = Rückengrube, *bb* = Furchen, *cs*, *cs* &c. = Lage der Hüften, *gg* &c. = Schenkelring, *cz*, *c* &c. = Schenkel, *pp* &c. = Knie, *nn* &c. = Schiene, *lr* = Tarsus, *1* = tarsus, *2* = metatarsus, *tt* = Taster, *u* = Hinterleib, *ii* &c. = Rückengrubchen, *qq* = oberes Spinnwarzenpaar, *d* = Afterdeckel. — **Fig. 2.** *Epeira quadrata* [Cl.] ♀, Kopf von der Stirnseite, 30mal vergrößert: *a*, *b* = senkrechte Achse, *c*, *d*, *e*, *f* = Schachsen der acht Augen, *h*, *g* = Schmeldepunkte. — **Fig. 3.** *Gnaphosa lucifuga* ♀, von unten, viermal vergrößert: *a* = Mandibel, *kk* = Greifklau, *rr* = Falz derselben, *bb* = Maxillenpaar, *c* = Unterlippe, *c* = Brustschild, *cs*, *cs* &c. = Hüften, *n* = Stielchen, *k¹ k¹* = Lungendeckel, *m* = Athmungsspalte, *E* = Schloss, *oo* = oberes, *qq* = unteres, *x* = mittleres Spinnwarzenpaar, *d* = Afterdeckel. — **Fig. 4.** *Epeira quadrata* ♀, Mandibel von vorne, 36mal vergrößert, *m* = Giftdrüse, *b* = Falz, *a* = Grund der Mandibel, *j* = Bewaffnung des Falzes, *k* = Greifklau, *h* = Stelle der Giftdrüsenmündung (Ritze). — **Fig. 5.** Derselben Maxillenpaar; *rr* = Maxillen, *s* = Borstenbewaffnung, *r* = Verdickung des Maxillengrundes, *cs*, *cs* = Schenkelring (des Tasters), *ny* = Zunge. — **Fig. 6.** Derselben Taster (weiblich): *r* = Maxille, *1* = Schenkelring, *2* = Schenkel, *3* = Knie, *4* = Schiene, *5* = Tarsus, *f* = Einschlags- (Webe) Klau. — **Fig. 7.** *Harpactes rubicundus* ♂ Taster, stark vergrößert; *r* = Maxille, *1*, *2*, *3*, *4*, *5* so wie bei Fig. 6, *z* = Grundmuskel, *k* = Bulbus genitalis, *x* = Halter. — **Fig. 8.** *Epeira quadrata* ♂ Taster, stark vergrößert; *r*, *1*, *2*, *3*, *4* so wie bei Fig. 6, *5* = der in eine Deckschuppe verwandelte Tarsus, *z* = Grundmuskel, *k* = Bulbus, *x* = Halter, *h*, *c*, *s* = Eindringer (embolus). — **Fig. 9.** Dasselbe Glied derselben Art, von unten; *4* = Schiene, *5* = Deckschuppe, *z* = Grundmuskel, *k* = Bulbus, *x* = Halter, *h*, *c*, *s* = embolus. — **Fig. 10.** *Linyphia montana* ♂, Taster, stark vergrößert; *r*, *1*, *2*, *3*, *4*, *5* so wie bei Fig. 8; *k*, *x*, *h*, *s* = ebenso, *r* = Schutzplatte, *p* = Spermatoblaste. — **Fig. 11.** *Epeira quadrata* ♀, Cephalothorax, von oben, stark vergrößert: *sz* = Augengruppe, *bb* = Furchen, *h* = Rückengrube, *n* = Stielchen, *l* = Schutzplatte desselben. — **Fig. 12.** *Epeira quadrata* ♀, Fuss, von der Seite, stark vergrößert; *cs* = Hüfte, *g* = Schenkelring, *c* = Schenkel, *p* = Knie, *n* = Schiene, *1*, *2* = tarsus, metatarsus, *u* = Webeklauen, *l*, *m*, *h* = Verbindungshäute der Glieder. — **Fig. 13.** Derselben Rumpf von unten, dreimal vergrößert; *a*, *b* = Mittelachse, *cs* = Taster, *k* = Mandibelstock, *g* = Greifklau, *r* = Maxille, *aj* = Unterlippe, *cs* = Hüfte, *m* = Brustschild, *n* = Stielchen, *kf*, *kf* = Lungendeckel, *kn* = Athmungsspalte, *E* = Schloss, *u* = Hinterleib, *q* = Spinnwarzen, *r* = Afterdeckel. — **Fig. 14.** Derselben Art Lungendeckel, sehr stark vergrößert. — **Fig. 15.** *Harpactes rubicundus* ♀, Vordertheil des Bauches, sehr stark vergrößert; *nn* = Lungendeckel, *o* = Schloss, *ll* = Athmungsspalte, Seitenstigmata, *mm* = Nebenstigmata. — **Fig. 16.** *Argyroneta aquatica* ♀, Vordertheil des Bauches, sehr stark vergrößert; *nn* = Lungendeckel, *oo* = Schloss, *k* = Athmungsspalte, *l* = Nebenstigma. — **Fig. 17.** *Harpactes rubicundus*, Röhrenchenfläche eines Nebenstigma, sehr stark vergrößert. — **Fig. 18.** Derselbe Theil derselben Art mit den quergestreiften Muskeln. — **Fig. 19.** *Epeira quadrata* ♀, Schloss des Weibchens, sehr stark vergrößert; *E* = Leiste des Schlosses (epigyne, aufgehoben), *rr* = Rahmen (Wulst) des Schlosses, *r¹* = Mündung der paarigen Eileiter.



TÁBLAMAGYARÁZAT.

II.

20 ábra. Négyes Keresztspók (*Epeira quadrata*), nőstény, felbőrdarab a potrohi felületéről, 220-szor nagyítva; *a* = színes-, *b* = színtelen szőr, *i* = ingóddör.

21 ábra. Ugyanannak gombból induló szőrszála, 300-szor nagyítva.

22 ábra. Illó Tölcsérpók (*Agalena labyrinthica*), ágasszór a fejmelről, 200-szor nagyítva.

23 ábra. *c* = serték egy ízen.

24 ábra. Fényfutó Marópók (*Gnaphosa lucifuga*), ágasszór a hasfélről, 200-szor nagyítva.

25 ábra. Ugyanannak lábszárvége, *d d* = tuskék, *c c* = serték.

26 ábra. Ugyanannak lábvégeről egy lapiezkás szőr, 200-szor nagyítva.

27 ábra. Elmetesztetvégi lapiezkásszőr, 200-szor nagyítva.

28 ábra. Fényfutó Marópók (*Gnaphosa lucifuga*), az előláb elsővége alólól; *g g* = lapiezkás szőrökből alkotott talpkéfe, erős nagyítás.

29 ábra. Ugyanannak hasáról egy fűrészes pikkely, 200-szor nagyítva.

30 ábra. Rezes Csillárpók (*Heliophanus eupreus*), rezseltszéli, fényományszot alkotó pikkely, 200-szor nagyítva.

31, 32, 33 ábra. Havasontúli Húzpók (*Oxyopes transalpinus*) simaszéli, különböző végű pikkelyei; **34** ábra. ugyanannak egy színes pikkelye; mind 300-szoros nagyítás.

35 ábra. Aranyos Kengyelfutópók (*Philodromus aureolus*), színes, ágasszór; **36** ábra ugyanannak színtelen ágasszór; mind a kettő 200-szor nagyítva.

37, 38, 39 ábra. Négyes Keresztspók (*Epeira quadrata*) fonó eszéi, 400-szor nagyítva.

40 ábra. Ugyanannak fonócséve-lapja.

41 ábra. Illó Tölcsérpók (*Agalena labyrinthica*) fonója, erős nagyításban.

42 ábra. Ugyanannak egy eszéje igen erős nagyításban.

43 ábra. Vad Eretnékpók (*Amaurobius ferox*) fonószerve, erős nagyítás; *f* = fonószűrő.

44 ábra. Arany szemű Philaeus (*Philaeus chrysops*), szövőszerv, kettős karomrendszer, igen erős nagyításban; *a a* = bordás szövőkarom, *g* = lapiezkásszörből való talpeket.

45 ábra. Koronás Keresztspók (*Epeira diademata*), szövőszerv, háromkaromrendszer, igen erős nagyítás; *a a* = bordás szövőkarom, *b* = sánjakarom, *c* = fogasszór.

46 ábra. Ugyanannak tapogató vége (nőstény) a bordás szövőkarommal, igen erős nagyítás; *a* = szövőkarom, *c* = elsatnyított fogasszór.

47 ábra. Vad Eretnékpók (*Amaurobius ferox*), a negyedik pár félába, erős nagyítás; *ny ny* = nyüst, *a a* = tapintószőrök; **48** ábra, ugyanannak nyüstje, külön, igen erősen nagyítva.

49 ábra. Egy Orbítelaria = Kerekhálós hálójá, kicsinyítve; *a a* = hálókör, *b, c, e, g* = küllőfonalak, *h, f, l, i, k* = feszítőfonalak, *d* = középtérsze, *m, n, o* = esigafonal (fordulópontok).

50 ábra. Ugyanannak fonahemci, 180-szor nagyítva; *c* = küllőfonal (száraz), *f* = esigafonal (ragados).

51 ábra. Retitelaria = Hurokkötő vitorlászál (Vitorlapók, Linyphia), kicsinyítve; *a* = vitorla, *b, c, d* = hurokkészülék.

52 ábra. Ugyanazon alrendből: ernyősháló (Torpepók, Theridium), kicsinyítve; *c* = száraz levelekből stb. oszvesztett ernyő.

53 ábra. Tubitelaria = Csőszövő leplesháló, csőlakással (házi Zugpók, Tegenaria domestica); *cc* = függők, *h* = hátulso nyílás, *k* = lepel és kijáró, *r* = súlyozó kavicsok.

ERKLÄRUNG DER TAFEL.

II.

Fig. **20**. *Epeira quadrata* ♀, ein Stück Oberhaut von der Rückenseite des Hinterleibes, 220mal vergrößert; *a* = farbige, *b* = farbloses Haar, *i* = Rückengrübchen.

Fig. **21**. Derselben geknüpftes Haar, 300mal vergrößert.

Fig. **22**. *Agalena labyrinthica*, gefiedertes Haar, 300mal vergrößert.

Fig. **23**. Borsten an einem Gliede.

Fig. **24**. *Gnaphosa lucifuga*, gefiederte Borste vom Bauche, 200mal vergrößert.

Fig. **25**. Derselben Fusssehnenende, *d d* = Stachel, *c c* = Borsten.

Fig. **26**. Derselben spatelförmiges Haar vom Tarsus, 200mal vergrößert.

Fig. **27**. Spatelförmiges, abgestutztes Haar, 200mal vergrößert.

Fig. **28**. *Gnaphosa lucifuga*, Tarsus des Vorderfusses von unten; *g g* = Scopula aus spatelförmigen Haaren, stark vergrößert.

Fig. **29**. Derselben Art, gesägte Schuppe vom Bauche, 200mal vergrößert.

Fig. **30**. *Heliophanus eupreus*, gefeilte, Metallglanz hervorbringende Schuppe, 200mal vergrößert.

Fig. **31, 32, 33**. *Oxyopes transalpinus*, glattrandige Schuppen mit verschiedenen Enden; Fig. **34** eine farbige Schuppe derselben Art, alle 300mal vergrößert.

Fig. **35**. *Philodromus aureolus*, farbige, gefiederte Schuppe; Fig. **36** farblose Schuppe derselben Art; beide 200mal vergrößert.

Fig. **37, 38, 39**. *Epeira quadrata*, Spulen (Spinnröhrchen) 400mal vergrößert.

Fig. **40**. Derselben Art, Durchschlag = colorium.

Fig. **41**. *Agalena labyrinthica*, Spinnwarze, stark vergrößert.

Fig. **42**. Eine Spule derselben Art, sehr stark vergrößert.

Fig. **43**. *Amaurobius ferox*, Spinnorgan, stark vergrößert; *f* = cribellum.

Fig. **44**. *Philaeus chrysops*, Webeorgan, Zweiklaunsystem, sehr stark vergrößert, *a a* = Einschlags- (webe) Klaunen, *g* = aus Spatelhaaren bestehender Pinsel.

Fig. **45**. *Epeira diademata*, Webeorgan, Dreiklaunsystem, sehr stark vergrößert; *a a* = Einschlags- (webe) Klaue, *b* = Trittklaue, *c* = gezahnte Webeborsten.

Fig. **46**. Tasterspitze derselben (Weibchen) mit der Einschlags- (Webe) Klaue, sehr stark vergrößert; *a* = Einschlagsklaue, *c* = verkümmerte, gezahnte Webeborste.

Fig. **47**. *Amaurobius ferox*, ein Fuss des vierten Paares, stark vergrößert; *ny ny* = calamistrum, *a a* = Fühlhaare; Fig. **48** desselben calamistrum, besonders sehr stark vergrößert.

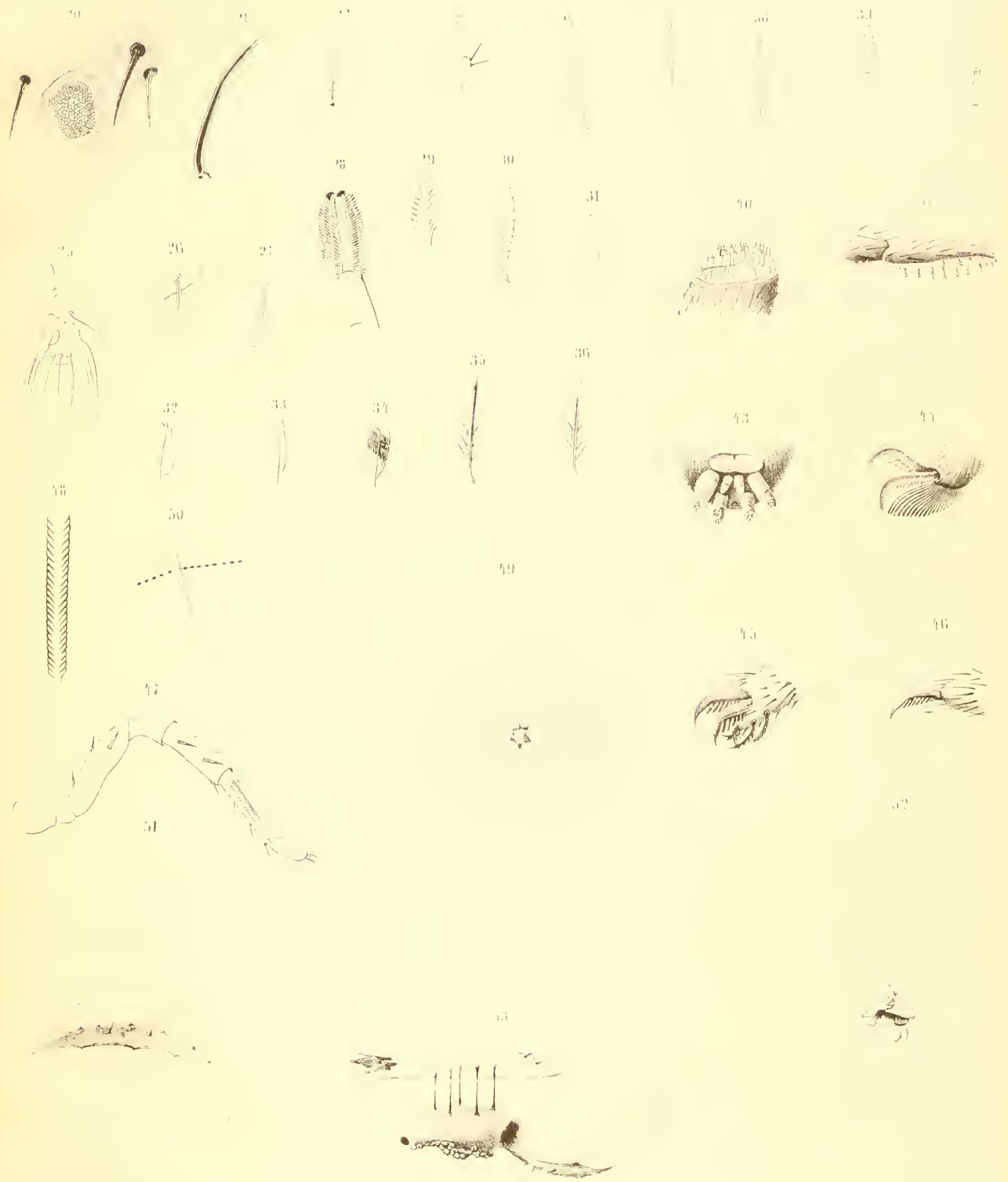
Fig. **49**. Radnetz einer Orbitelaria, verkleinert, *a a* = Netzhaut, *b, c, g, r* = Speichenfäden, *h, f, l, i, k* = Spannfäden, *d* = Plätzchen, *m, n, o* = Spiralfäden. (Wendepunkte).

Fig. **50**. Derselben Fadenarten, 180mal vergrößert; *c* = Speichenfaden (trocken), *f* = Spiralfaden (klebrig).

Fig. **51**. Retitelarien = Schlingennetzer, Segelnetz (Linyphia), verkleinert; *a* = Segel, *b, c, d* = Schlingennetzerapparat.

Fig. **52**. Aus der nämlichen Unterordnung: Schirmnetz (Theridium), verkleinert; *c* = aus dünnen Blättern &c. zusammengesetzter Schirm.

Fig. **53**. Tubitelarien = Rohrenweber, Lappennetz mit Rohrenwohnung (Tegenaria domestica); *cc* = Hängefäden, *h* = rückwärtiger Ausgang, *k* = Lappen und Ausgang, *r* = beschwerende Sandkörnerchen.



TÁBLAMAGYARÁZAT.

III.

54 ábra. Stroem Zillája (*Zilla Strömii*) kerekhálója, természetes nagyságban; *a* = a lakással közlekedő, szabad külőlfonal, *b* = lakás.

55 ábra. Törpepók (*Theridium*) bemélyített ernyő (vesd össze II. tábla, 52. ábra *c*) félnagyság.

56 ábra. Német Enyo (*Enyo germanica*) boglyaalakú, fűszálakból és földmorzsákból öszveszőtt lakása, természetes nagyság.

57 ábra. Arczos Bányáspók (*Coelotes atropos*) földalatti csőve, kicsinyítve; *a* = tölcseralakú kijáró, *b b* = peteburkok.

58 ábra. Halvány Kalitpók (*Clubiona pallidula*) lakása: *a*, *b* = kijárók.

59 ábra. Sauvages Aknásza (*Nemesia Sauvagesii*) csőlakása nemez pánton járó ajtóval.

60 ábra. Vízi Buvárpók (*Argyroneta aquatica*), vízalatti búvárharangja; *i* = tartó fonalzat, *h* = harang, *l* = levegőbmrok.

61 ábra. Gombolyú Nyesőpók (*Diaea globosa*), esuportalakú lakása egy virágernyő szirmai között, kicsinyítve.

62 ábra. Pokoli Cselőpók (*Trochosa infernalis*), csővének szája a vízmentesítő gáttal.

63 ábra. Szürke Cselőpók (*Trochosa cinerea*) lakása és biztosítása az áradásnak kitett görgeteken.

64 ábra. Csikos Vetőpók (*Epiblemmum scenicum*) lakástelep, kéreg alatt.

65 ábra. Lányphia (*Vitorlapók*), állása a párzásnál; *a* = hím, *b* = nőstény, *h* = a hím tapogatóján kidagadó ondóhólyag.

66 ábra. Fonahópító, parittyázó Farkaspók (*Lycosa amentata*), nagyítva; *c*, *d* = szélirány, *a* = a fonal megerősítési pontja, *a*, *b* = a fonal állása a röptés kezdetén.

67 ábra. A hálózatok és alakok működési rendszere; *a* = ifju nádipók, *b* = kifejlődött nádipók, *c* = Singa kerekháló állása, *d* = leskelődő Vidrapók, *e*, *f* = leskelődő Marpessák (*Ugrók*), *g* = Ugró, ellibázott ugrás után a vízbeeséstől egy fonal által megóvva, *h* = vízjáró Kalózpók, *i* = Buvárpók a víz színe alatt.

ERKLÄRUNG DER TAFEL.

III.

Fig. **54**. Radnetz der Zilla Strömii, natürliche Grösse: *a* = der mit der Wohnung communicirende, freie Speichenfaden, *b* = Wohnung.

Fig. **55**. Theridium, vertiefter Schirm (vergl. T. II, Fig. 52, *c*), halbe Grösse.

Fig. **56**. Enyo germanica, schobertförmige, aus Hölzchen und Erdkrümmchen zusammengewebte Wohnung, natürliche Grösse.

Fig. **57**. Coelotes atropos, unterirdische Röhre, verkleinert; *a* = trichterförmiger Ausgang, *b b* = Eiersäckchen.

Fig. **58**. Wohnung der Clubiona pallidula; *a*, *b* = Ausgänge.

Fig. **59**. Röhrenwohnung der Nemesia Sauvagesii mit einer auf gefilzter Angel gehenden Thüre.

Fig. **60**. Taucherglocke der Argyroneta aquatica; *i* = Befestigungsfäden, *h* = Glocke, *l* = Luftblase.

Fig. **61**. Töpfchenförmige Wohnung der Diaea globosa im Grunde einer Blüthendolde, verkleinert.

Fig. **62**. Röhrenmündung der Trochosa infernalis mit dem Wasserschutzdamm.






Fig. **63**. Wohnung der Trochosa cinerea und ihre Sicherung in Geröllen, welche der Ueberfluthung ausgesetzt sind.

Fig. **64**. Wohnungscolonie von Epiblemmum scenicum, unter Rinden.

Fig. **65**. Linyphia, Stellung während der Paarung; *a* = ♂, *b* = ♀, *h* = die aus dem männlichen Taster hervorquellende Spermaabläse.

Fig. **66**. Fadenschliessende Lycosa amentata, vergr.: *c*, *d* = Windrichtung, *a* = Befestigungspunkt des Fadens, *a*, *b* = Stellung des Fadens bei Beginn des Schiessens.

Fig. **67**. Das Thätigkeitssystem der Netze und Formen; *a* = junge Rohrspinne, *b* = entwickelte Rohrspinne, *c* = Singa-Netzstellungen; *d* = lauernde Dolomedes, *e*, *f* = lauernde Marpessa (Springer), *g* = Springer nach verfehltem Sprung durch einen Faden vor dem Falle ins Wasser gesichert, *h* = Wassertretende Pirata, *i* = Taucherspinne unter dem Wasserspiegel.



SMITHSONIAN INSTITUTION LIBRARIES



3 9088 00074 7154

