

Borsodi Szénbányászati Tröszt


10

éves munkája

a

Számok tükrében

1952-1961



-6073-6057.X-5.B.527.VCS-

A Borsodi Szénbányászati Tröszt Terv- és Statisztikai Osztálya 1957-től kezdve "Statisztikai Évkönyv" formájában rendszeresen összefoglalja a Tröszt és üzemei egy éves működésére vonatkozó fontosabb statisztikai adatokat, illetve korábban összeállította az 1938-56 évekre vonatkozó statisztikai adatgyűjteményt.

Tudomásunk szerint az érdekeltek szívesen vették kézhez ezen összeállításokat és hasznosítani tudták munkájukban. De tudomásunk van arról is, hogy az egyes mutatók vagy egyes üzemek esetében a fejlődés vizsgálatánál nehézkes volt több évkönyv kezelése; hiányzott egy egységes idősoros összeállítás.

Ezt kívánja pótolni ezen munka, melyben a legfontosabb mutatókat lehetőleg aknánként idősorban mutatjuk be 1952-től, vagyis a Tröszt alakulásától kezdve az 1961-es évvel bezárólag. Így az adatok 10 év tevékenységét mutatják be.

A jobb szemléltetőség érdekében a tröszt szinti adatok alakulását ábrázoltuk is, hogy a vizsgálódást megkönnyítsük.

Egyes esetekben - az üzemi adatoknál - az összehasonlíthatóság érdekében a korábbi szervezeti változások miatt kénytelenek voltunk ezen változásokat figyelmen kívül hagyni. Ahol egyéb tényező zavarja az összehasonlíthatóságot, ott utaltunk rá a vonatkozó táblázatnál.

Abban a reményben nyújtjuk át ezen összeállításunkat, az érdekelteknek, hogy munkájuk során szocialista építő munkánk sikerére érdekében hasznosítani tudják.

Miskolc, 1962. október hó.

Borsodi Szénbányászati Tröszt
Terv- és Statisztikai Osztálya

T A R T A L O M J E G Y Z É K

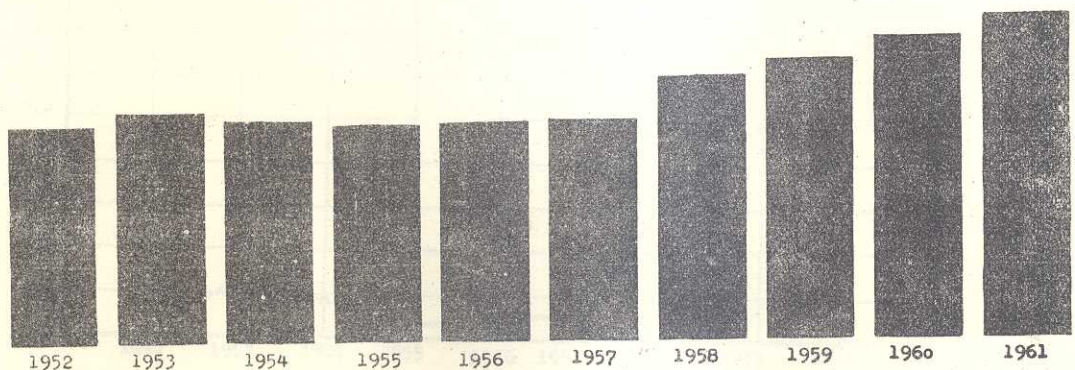
Összes széntermelés w/nap	1. oldal
Széntermelés tonna	2. "
Termelés %-os fejlődése aknáknként	3. "
Szénforgalom. A mélyművelésű széntermelés megoszlása telepvastagság szerint	4. "
Mélyművelésű széntermelés telepenkénti megoszlása trösztí szinten	5. "
Frontfejtési széntermelés w/nap	6. "
Frontfejtési termelés tonnában	7. "
Kamrafejtési széntermelés w/nap	8. "
Kamrafejtési termelés tonnában	9. "
Elővájási széntermelés v/nap	10. "
Elővájásból termelt szén tonna	11. "
Üzemenkénti frontfejtési napi vagon széntermelés,	12. "
Üzemenkénti frontfejtési termelés tonnában,	12. "
Üzemenkénti kamrafejtési napi vagon széntermelés,	12. "
Üzemenkénti kamrafejtési termelés tonnában.	12. "
Üzemenkénti elővájási napi vagon széntermelés	13. "
Üzemenkénti szénelővájási termelés tonnában,	13. "
Üzemenkénti összes napi vagon széntermelés	13. "
Üzemenkénti összes termelés tonnában.	13. "
Munkahelyenkénti termelés megoszlása az összes termelés %-ában	14-15 "
Fejtések száma és homlokhossza trösztí szinten	16. "
Szemhullás, kalória átlagár alakulása trösztí szinten	17. "
Gépi jövesztés trösztí szinten	18. "
Vágathajtás trösztí szinten	18. "
Korszerűen biztosított vágathossz alakulása trösztí szinten	19. "
Átlag kalória kal/kg	20. "
Produktív teljesítmény to/műszak	21. "
Összüzemi teljesítmény to/műszak	22. "
Napi produktív műszak	23. "
Napi fenntartási műszak	24. "
Napi külszíni műszak	25. "
Napi összüzemi műszak külfejtéssel együtt	26. "

Műszakarány az összüzemi műszak %-ában	27-28. oldal
Fizikai létszám /fő/	29. "
Munkások mulasztott műszakja tröszt szinten	30. "
Munkások mulasztott műszakja a teljesíthető műszak %-ában, tröszt szinten	30. "
Munkaerő forgalom alakulása tröszt szinten	31. "
Átlagos állományi létszám tröszt szinten	31. "
Kolonizált munkások alakulása tröszt szinten	31. "
Üzemi bányafa felhasználás m ³ /w.	33. "
Üzemi széldeszka és bordafa felhasználás fm/w.	34. "
Üzemi robbanóanyag felhasználás kg/w.	35. "
Üzemi áram felhasználás kwó/w.	36. "
Üzemi bányafa m ³ /10 tonna	37. "
Üzemi széldeszka és bordafa fm/10 tonna	37. "
Üzemi robbanóanyag kg/10 tonna	37. "
Üzemi áram kwó/10 tonna	37. "

ÖSSZES SZENTERMELES W/NAP

Akna	1952	1953	1954	1955	1956	1957	1958	1959	1960	1961
Márta	38.7	48.6	45.4	40.-	35.9	36.6	40.4	41.5	39.5	40.3
Anna	26.6	32.-	33.1	26.9	33.7	38.2	37.9	41.3	44.-	47.5
Mátyás	-	11.2	15.2	22.8	19.1	15.9	16.-	20.4	24.1	25.5
Adirány	20.9	22.-	25.7	29.-	30.5	29.8	31.-	40.5	42.8	57.3
Baross	56.-	38.-	37.4	31.7	30.8	34.1	31.8	28.4	26.3	28.4
Pálincás I	-	-	-	6.0	16.4	23.7	28.0	31.4	41.3	34.7
Pálincás II	32.7	33.4	17.4	13.6	4.2	1.9	4.3	10.6	12.3	14.8
Finkey I	-	-	18.2	17.9	16.7	14.9	17.9	15.4	12.6	10.8
Mátyás tb.	-	-	-	-	0.7	1.0	1.8	2.9	3.1	3.0
Spéter II	28.9	27.3	26.2	27.2	26.7	32.2	35.5	38.3	53.0	73.3
Spéter III	22.9	18.9	10.0	13.5	18.5	19.7	20.8	22.8	23.6	24.5
Berente	48.5	49.9	50.9	49.6	47.0	41.1	44.0	45.7	49.1	56.8
Kondó	38.3	42.-	39.2	38.1	36.3	19.2	28.-	32.2	34.7	31.8
Kossuth	-	-	-	3.5	2.6	7.8	12.5	17.2	23.5	8.6
Tervtáró	44.7	40.6	43.4	45.7	40.6	38.6	46.6	48.0	52.5	48.2
Kakucsai tb.	-	-	-	-	-	1.3	0.3	0.3	0.4	0.9
Lászlói kf.	-	-	-	-	-	10.9	38.6	29.5	-	-
Berentei h.	-	-	-	-	-	3.5	0.1	-	-	-
Kazincsi kf.	-	-	-	-	-	-	-	24.8	3.2	-
Szeles I	26.2	42.1	46.0	42.8	42.3	27.1	24.2	21.0	24.4	20.1
Szeles II	-	-	-	-	8.7	26.3	19.9	28.1	33.9	42.8
Sajókaza	33.5	24.7	42.2	43.4	26.3	17.5	16.6	12.7	13.6	1.6
Szálló I	37.4	37.4	33.4	44.6	44.4	33.1	37.8	43.4	40.3	47.1
Bánfalva	58.5	45.2	36.8	35.3	32.6	26.4	22.6	23.0	19.8	22.9
Nagybarca	-	-	-	-	-	0.1	1.7	1.8	10.3	16.4
Szelesi kf.	-	-	-	-	-	-	36.6	49.4	51.3	52.3
Chorin-tel.	-	-	-	-	-	-	2.9	2.8	0.2	-
Kurityán	56.7	60.4	57.3	61.9	52.6	49.3	53.2	49.1	54.9	60.4
Fnyárád II	93.8	100.8	89.1	45.6	28.4	30.8	37.9	26.4	28.0	24.4
Fvölgy II	-	-	-	9.6	17.3	35.5	28.4	31.7	32.9	34.8
Ella-I-II	-	0.5	11.9	17.2	23.1	29.6	37.5	35.4	38.2	60.3
Kurityán kf.	-	-	-	-	12.2	53.8	58.9	58.2	117.2	101.3
Ormos II	51.9	59.4	43.7	30.0	44.9	39.9	43.7	49.5	41.5	50.1
Ormos III	36.6	45.1	31.7	20.2	19.2	1.6	33.8	44.6	51.3	44.4
Ormos IV	23.0	41.8	50.4	36.6	31.1	21.7	30.9	41.8	53.1	57.0
Ormos VI	41.9	48.7	37.2	39.9	38.7	66.8	69.5	70.3	69.8	71.7
Ormosi kf.	-	-	-	15.3	28.7	43.6	38.8	-	-	-
Rudolf III	27.0	24.9	21.0	13.1	8.3	15.2	16.7	17.8	17.0	12.8
Rudolf IV	27.3	46.1	53.8	54.8	62.1	49.7	52.3	60.8	59.0	62.2
Szálló II	-	-	-	-	0.4	2.5	2.7	4.6	13.2	56.2
Albert I	57.2	67.9	68.7	65.3	58.2	26.3	39.7	57.5	60.2	62.1
Keleti táró	24.9	5.1	-	-	-	-	-	-	-	-
Edelény I	12.6	2.1	-	4.3	7.3	0.8	13.3	13.9	15.2	8.6
Edelény II	3.9	23.3	28.7	39.8	45.2	37.9	49.5	51.3	53.2	55.0
Edelény III	22.5	17.3	11.3	8.4	12.6	13.9	8.2	15.7	17.9	20.2
TRÖSZT	993.1	1056.7	1025.3	993.6	1004.3	1020.-	1212.8	1302.-	1402.4	1491.1

NAPI ÁTLAGOS SZENTERMELES ALAKULÁSA

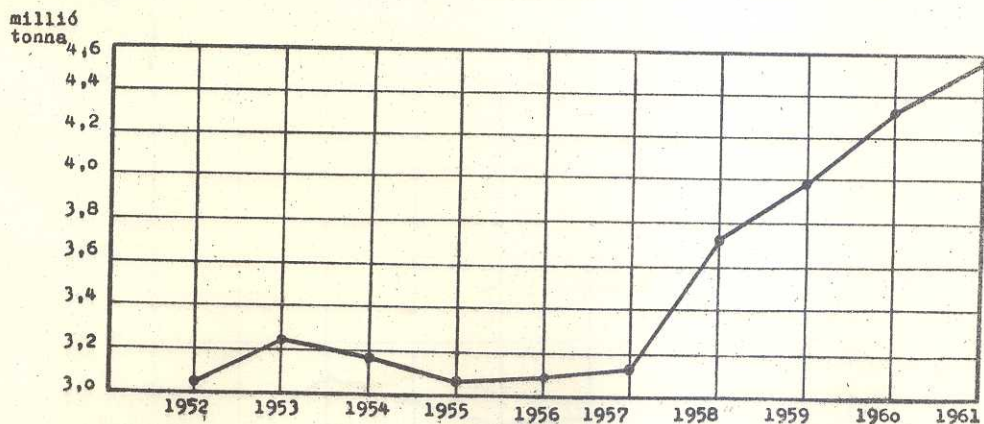


TERMELES TONNA

Akna	1952	1953	1954	1955	1956	1957	1958	1959	1960	1961
Márta	118.586	148.828	140.320	123.118	110.182	111.874	123.749	126.994	121.592	123.312
Anna	81.468	97.851	102.167	82.742	103.575	116.919	115.839	126.468	135.433	145.531
Mátyás	16.284	34.350	47.018	70.342	58.802	48.656	49.073	62.366	74.299	77.941
Adrián	47.813	67.310	79.405	89.286	93.606	91.204	94.873	124.035	131.952	175.414
Baross	171.299	116.416	115.560	97.618	94.476	104.279	97.320	86.837	80.872	86.794
Pálincás I	-	-	-	18.127	52.540	72.380	85.726	95.976	127.268	106.061
Pálincás II	100.111	49.042	53.879	42.350	12.972	5.919	13.292	32.509	37.799	45.367
Finkey I	-	53.280	56.355	55.175	51.384	45.551	54.676	47.009	38.943	33.096
Mátyás tb.	-	-	-	-	-	3.169	5.406	8.862	9.600	9.227
Spéter II	88.335	83.448	80.805	83.789	81.980	98.548	108.557	117.074	163.168	222.595
Spéter III	70.112	57.755	30.852	41.550	56.890	60.339	63.528	69.694	72.580	74.979
Berente	148.294	152.632	157.392	152.878	144.127	136.522	134.876	139.769	151.067	173.671
Kondó	117.120	128.505	121.176	117.482	111.344	58.891	85.849	98.708	107.020	97.302
Kossuth	-	-	-	10.868	7.935	23.925	38.334	52.567	72.397	26.341
Servtáró	136.907	124.122	134.163	140.616	124.737	118.197	142.455	146.784	161.633	147.339
Kakucsai tb.	-	-	-	-	-	3.832	850	1.072	1.438	2.674
Lászlói kf.	-	-	-	-	-	33.061	118.160	90.319	-	-
Kazinczi kf.	-	-	-	-	-	-	-	75.767	9.868	-
Szeles I	80.144	128.865	142.257	131.761	129.902	82.843	74.030	64.213	75.225	61.426
Szeles II	-	-	-	-	26.840	80.540	60.933	86.036	104.429	131.050
Sajókaza	102.595	75.517	130.447	133.725	80.852	53.468	50.908	38.803	41.772	4.614
Szálló I	114.377	114.407	103.294	137.521	136.326	101.350	115.601	132.929	124.025	143.976
Bánfalva	179.122	138.400	113.819	108.833	100.055	80.742	69.279	70.538	60.916	70.173
Nagybarca	-	-	-	-	-	200	5.284	5.416	31.663	50.361
Chorin-telep	-	-	-	-	-	-	8.721	8.744	548	1.808
Szeles kf.	-	-	-	-	-	-	112.011	151.215	158.137	160.150
Kurtyán	173.425	184.843	177.100	190.756	161.384	150.784	162.906	150.361	167.787	184.676
Kurtyán kf.	-	-	-	-	37.368	164.587	180.223	178.063	362.071	309.868
Fnyárad II	287.113	308.571	275.327	140.530	87.044	94.626	115.970	80.675	86.395	74.718
Fvölgy II	-	-	-	29.460	53.227	108.533	86.869	96.962	101.310	106.519
Ella I-II	-	1.665	36.659	52.929	70.979	90.558	114.805	108.306	117.762	184.769
Ormos II	158.930	181.797	134.934	92.300	137.843	122.100	133.678	151.525	127.987	153.325
Ormos II	111.944	138.042	97.986	62.100	58.789	5618	103.377	136.609	157.976	135.948
Ormos IV	70.226	127.868	155.570	112.602	95.472	66.366	94.522	127.800	163.401	174.391
Ormos VI	128.084	148.857	115.070	122.907	118.686	204.260	212.639	215.212	214.885	219.364
Ormosi kf.	-	-	-	47.188	88.204	133.533	118.936	-	-	-
Rudolf III	82.468	76.072	64.873	40.252	25.598	46.515	50.965	54.360	52.544	39.118
Rudolf IV	83.407	141.209	166.153	168.823	190.532	152.028	160.006	185.941	181.637	190.409
Szálló II	-	-	-	-	1.253	7.598	8.402	14.139	40.591	172.055
Albert I	175.151	207.663	212.239	200.996	178.634	80.565	121.355	176.003	185.305	189.822
Keleti táró	76.254	15.583	-	-	-	-	-	-	-	-
Edelény I	38.672	6.481	-	13.175	22.503	2.565	40.830	42.690	46.794	26.302
Edelény II	11.900	71.169	88.734	122.514	138.691	115.871	151.364	156.827	163.901	168.470
Edelény III	68.778	52.911	34.761	25.848	38.591	42.590	24.941	48.061	55.249	61.695
TRÖSZT	3,038.919	3233.459	3168.315	3060.161	3083.323	3121.106	3711.118	3984.238	4319.239	4562.851

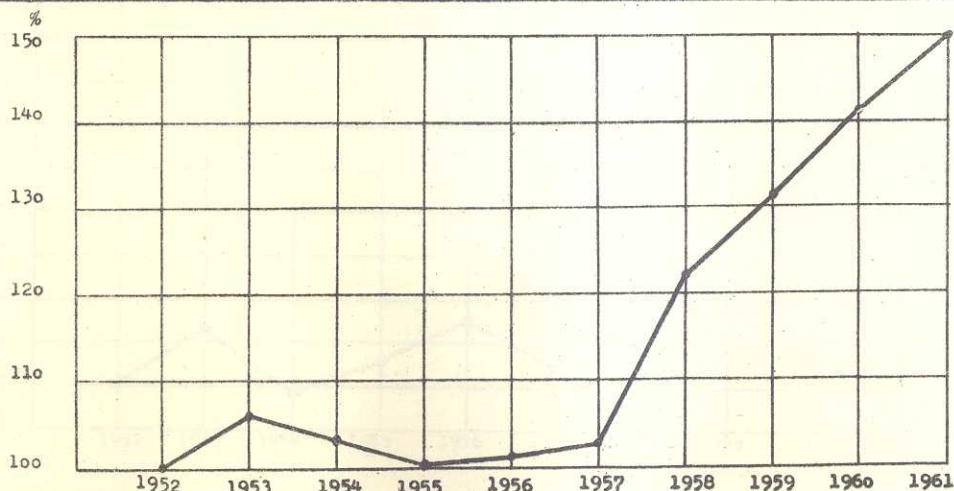
BORSODI SZÉNDANYÁSZATI TRÖSZT TERMELESENEK

ALAKULÁSA



TERMELES %-OS FEJLŐDÉSE AKNÁNKÉNT /1952=100/

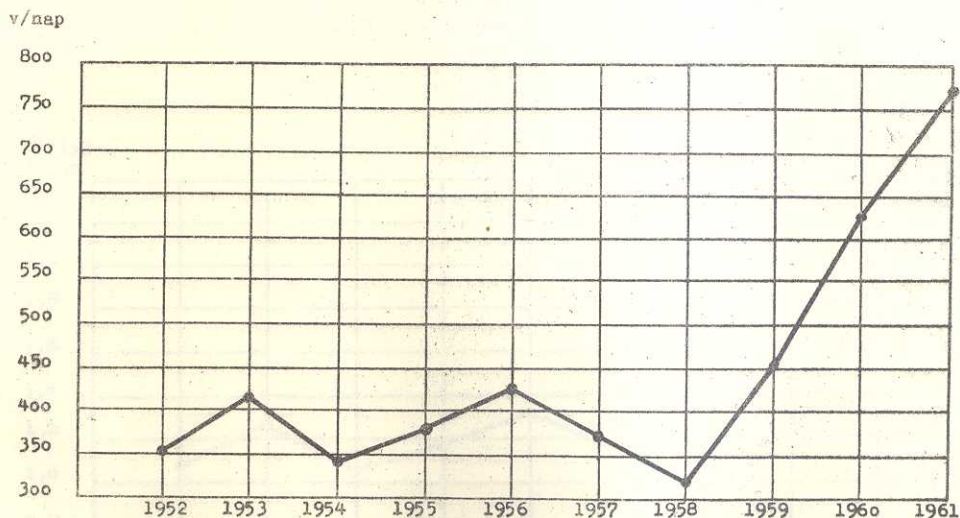
Aknák	1952	1953	1954	1955	1956	1957	1958	1959	1960	1961
Márta	100	125.6	117.3	103.3	92.8	94.6	104.4	107.2	102.1	104.1
Anna	100	120.3	124.4	101.1	126.7	143.6	142.5	155.3	165.4	178.6
Mátyás	100	211.3	206.7	430.1	360.3	300.-	301.8	384.9	454.7	481.1
Adriány	100	141.-	164.7	185.9	195.5	191.-	198.7	259.6	274.4	367.3
Baross	100	67.9	66.8	56.6	55.-	60.9	56.8	50.7	47.-	50.7
Pálincás I	-	-	-	100.-	273.3	395.-	466.7	523.3	688.3	578.3
Pálincás II	100	48.9	53.2	41.6	12.8	5.8	13.1	32.4	37.6	45.3
Finkey I	-	100.-	104.6	102.9	96.-	85.6	102.9	88.5	72.4	62.1
Mátyás tb	-	-	-	-	100.-	142.8	257.1	414.2	442.8	428.5
Spéter II	100	94.5	90.7	94.1	92.4	111.4	122.8	132.5	183.4	253.6
Spéter III	100	82.5	43.7	59.-	80.8	86.-	90.8	99.6	103.1	107.-
Berente	100	102.9	104.9	102.3	96.9	84.7	90.7	94.2	101.2	117.1
Kondó	100	109.7	102.3	99.5	94.8	50.1	73.1	84.1	90.6	83.-
Kossuth	-	-	-	100.-	74.3	222.9	357.1	491.4	671.4	245.7
Tervtáró	100	90.8	97.1	102.2	90.8	86.4	104.3	107.4	117.4	107.8
Kakucsai tb.	-	-	-	-	-	-	100.-	100.-	133.3	300.-
Szeles I	100	160.7	175.6	163.4	161.5	103.4	92.4	80.2	93.1	76.7
Szeles II	-	-	-	-	100.-	302.2	228.7	322.9	389.6	491.9
Pajókaza	100	73.7	126.-	129.6	78.5	52.2	49.6	37.9	40.6	4.8
Szkálló I	100	100.-	89.3	119.3	118.7	88.5	101.1	116.-	107.8	125.9
Bánfalva	100	77.3	62.9	60.3	55.7	45.1	38.6	39.3	33.8	39.1
Nagybarca	-	-	-	-	-	100.-	1700.-	1800.-	10300.-	16400.-
Szelesi kf.	-	-	-	-	-	-	100.-	135.-	140.2	142.9
Kurtyán	100	106.5	101.1	109.2	92.8	86.9	93.8	86.6	96.1	106.5
Fnyárad II	100	107.5	95.-	48.6	30.3	32.8	40.4	28.1	29.9	26.-
Fvölgy II	-	-	-	100.-	180.2	369.7	295.8	330.2	342.7	362.5
Ellá I	-	100.-	2380.-	3440.-	4620.-	5920.-	7500.-	7080.-	7600.-	12060.-
Kurtyánkf.	-	-	-	-	100.-	441.-	482.8	477.-	960.7	830.3
Ormos II	100	114.5	84.2	57.8	86.5	76.9	84.2	95.4	80.-	96.5
Ormos III	100	123.2	86.6	55.2	52.5	4.9	92.3	121.9	140.2	121.3
Ormos IV	100	181.7	219.1	159.1	135.2	94.3	134.3	181.7	230.9	247.8
Ormos VI	100	116.2	88.8	95.2	92.4	159.4	165.9	167.8	166.6	171.1
Ormosi kf.	100	-	-	100.-	187.6	285.-	253.6	-	-	-
Rudolf III	100	92.2	77.8	48.5	30.7	56.3	61.9	65.9	63.-	47.4
Rudolf IV	100	168.9	197.1	200.7	227.5	182.1	191.6	222.7	216.1	227.8
Szkálló II	-	-	-	-	100.-	625.-	675.-	1150.-	3300.-	14050.-
Albert I	100	118.7	120.1	114.2	101.7	46.-	69.4	100.5	105.2	108.6
Edelény I	100	16.7	-	34.1	57.9	6.3	105.6	110.3	120.6	68.3
Edelény II	100	597.4	735.8	1020.5	1158.9	971.7	1269.2	1315.3	1364.1	1410.2
Edelény III	100	76.9	50.2	37.3	56.-	61.8	36.4	69.8	79.6	89.8
Lászlói kf.	-	-	-	-	-	100.-	354.1	270.6	-	-
Berentei h.	-	-	-	-	-	100.-	2.9	-	-	-
Berentei tb.	-	-	-	-	-	100.-	-	-	-	-
Kazinci kf.	-	-	-	-	-	-	-	100.-	12.9	-
Chorin tel.	-	-	-	-	-	-	100.-	96.6	6.9	-
Keleti táró	100	20.5	-	-	-	-	-	-	-	-
TRÜSZT	100	106.4	103.2	100.1	101.1	102.7	122.1	131.1	141.2	150.1



FRONTFEJTÉSI SZÉNTERMEELÉS W/NAP

Akna	1952	1953	1954	1955	1956	1957	1958	1959	1960	1961
Márta	-	-	-	-	-	1.0	-	-	0.2	6.3
Anna	-	-	-	11.2	8.9	13.3	18.5	24.7	27.2	27.9
Mátyás	2.9	7.5	9.4	16.0	15.2	-	-	9.0	5.9	12.6
Adrián	-	-	-	-	8.0	20.7	25.8	33.9	36.0	47.5
Baross	-	-	22.5	23.4	26.2	31.0	28.5	26.9	24.9	25.1
Pálincás I	-	-	-	3.4	12.0	16.6	20.4	20.0	36.1	32.1
Pálincás II	-	-	-	-	-	-	-	-	-	-
Finkey I	-	-	-	-	-	-	-	-	-	-
Spéter II	6.2	12.2	7.2	9.2	18.9	19.1	22.7	19.1	30.5	55.8
Spéter III	-	-	-	-	-	-	-	-	-	-
Berente	14.9	11.3	14.6	11.4	7.5	5.7	-	7.-	9.3	5.9
Kondó	1.3	1.3	16.1	27.7	24.7	12.1	16.7	22.7	30.4	22.8
Kossuth	-	-	-	-	-	5.1	6.9	14.4	19.7	7.2
Tervtáró	27.6	20.8	22.8	34.3	34.6	30.7	13.3	17.7	28.5	32.2
Szeles I	17.7	32.4	34.3	30.4	34.0	20.1	11.2	4.8	19.8	12.8
Szeles II	-	-	-	-	-	19.7	3.4	18.0	28.4	28.8
Sajókaza	30.0	19.9	31.8	37.1	19.7	-	-	0.4	3.7	-
Székálló I	28.7	31.1	-	-	-	12.1	27.0	35.1	31.3	37.9
Bánfalva	56.3	43.5	34.2	33.0	30.3	24.3	21.3	21.7	17.5	20.4
Nagybarca	-	-	-	-	-	-	-	-	7.0	12.2
Kurityán	43.3	31.6	17.7	38.5	34.8	1.6	-	8.3	28.3	42.8
Fnyárad II	24.8	63.-	4.0	-	-	-	6.1	8.5	25.6	19.1
Fvölgy II	-	-	-	-	0.4	-	-	-	12.0	29.6
Ella-I-II	-	-	-	-	-	-	-	-	13.9	38.7
Ormos II	37.7	50.2	32.7	7.0	31.5	24.5	8.2	37.7	29.4	38.0
Ormos III	-	-	-	-	-	-	-	-	6.2	24.1
Ormos IV	-	-	-	-	4.7	17.6	5.2	20.8	32.2	42.0
Ormos VI	-	-	-	-	10.3	25.2	8.1	-	16.8	1.6
Rudolf III	-	-	-	-	4.7	11.2	1.5	-	-	-
Rudolf IV	16.2	35.8	40.5	43.3	50.0	40.3	41.7	50.1	49.8	51.6
Székálló II	-	-	-	-	-	-	-	-	0.8	42.6
Albert I	45.8	53.3	53.1	54.5	49.8	21.4	29.2	47.5	50.5	54.4
Edelény I	-	-	-	-	-	-	0.6	0.4	1.5	-
Edelény II	-	-	-	-	-	-	4.5	6.0	2.4	1.0
TRÖSZT	353.4	413.9	340.9	380.4	426.2	373.3	320.8	454.7	625.8	773.0

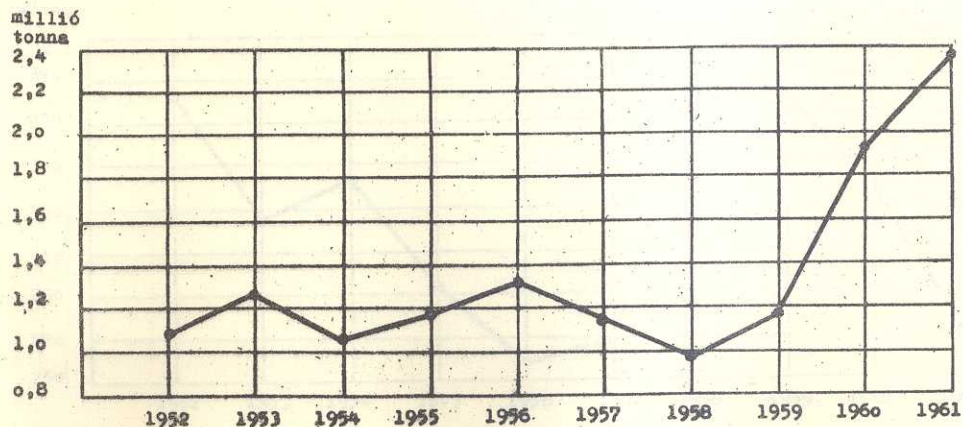
NAPI ÁTLAGOS FRONTFEJTÉSI SZÉNTERMEELÉS
ALAKULÁSA



FRONTFEJTÉSI TERMELÉS TONNÁBAN

Akna	1952	1953	1954	1955	1956	1957	1958	1959	1960	1961
Márta	-	-	-	-	-	2778	-	-	642	18931
Anna	-	-	-	34280	27288	40617	56665	75482	83634	85325
Mátyás	8824	22892	28930	49400	46722	-	-	27634	18075	38623
Adriány	-	-	-	-	24576	63272	78871	103729	110926	145457
Baross	-	-	69466	72111	80382	94852	87582	82267	76781	76946
Pálincás I	-	-	-	10621	36971	50829	62547	61109	111361	98177
Pálincás II	-	-	-	-	-	-	-	-	-	-
Pinkay I	-	-	-	-	-	-	-	-	-	-
Spéter II	18900	37423	22125	27891	37984	58556	69574	58330	93858	170600
Spéter III	-	-	-	-	-	-	-	-	-	-
Berente	45644	34242	45124	35219	23110	17377	-	21386	28527	18159
Kondó	3920	4100	49667	84940	75918	37178	51208	69624	93744	69900
Kossuth	-	-	-	-	-	15701	21029	44117	60823	21991
Tervtáró	84623	63570	70552	105657	106273	93951	40559	54109	87641	98490
Szeles I	54400	99086	106252	93496	104427	61578	34200	14803	60987	39227
Szeles II	-	-	-	-	-	60475	10476	55121	87548	88009
Sajókaza	91725	60852	98066	114211	60524	-	-	1294	11272	-
Szálló I	87653	95032	-	-	-	37070	82469	107335	96400	116178
Bánfalva	172402	133194	105625	101625	92955	74248	65111	66348	54002	62339
Nagybarca	-	-	-	-	-	-	-	-	21526	37389
Kurtyán	132300	96873	54822	118694	106725	4917	-	25321	87170	131109
Fáyárad II	76026	192670	12317	-	-	-	18586	26074	78931	58434
Fvölgy II	-	-	-	-	1493	-	-	-	36868	90489
Ella I	-	-	-	456	-	-	-	-	42761	118504
Ella II	-	-	-	-	-	-	-	-	-	-
Ormos II	115232	153671	101077	21626	96640	74934	24952	115449	90439	116321
Ormos III	-	-	-	-	-	-	-	-	19100	73865
Ormos IV	-	-	-	-	14278	53842	15790	63638	99082	128535
Ormos VI	-	-	-	-	31474	76961	24739	-	51784	4655
Rudolf III	-	-	-	-	14545	34474	4493	-	-	-
Rudolf IV	49507	109644	125309	133450	153348	123339	127732	153217	153392	157969
Szálló II	-	-	-	-	-	-	-	-	2644	130493
Albert I	140283	163164	164061	167996	152814	65353	89294	145294	155419	166242
Edelény I	-	-	-	-	-	-	2018	1322	4483	-
Edelény II	-	-	-	-	-	-	13625	18.504	7556	3200
Edelény III	-	-	-	-	-	-	-	-	-	-
TRÜSZT	1081439	1266413	1053393	1171673	1308447	1142302	981520	1391507	1927376	2365557

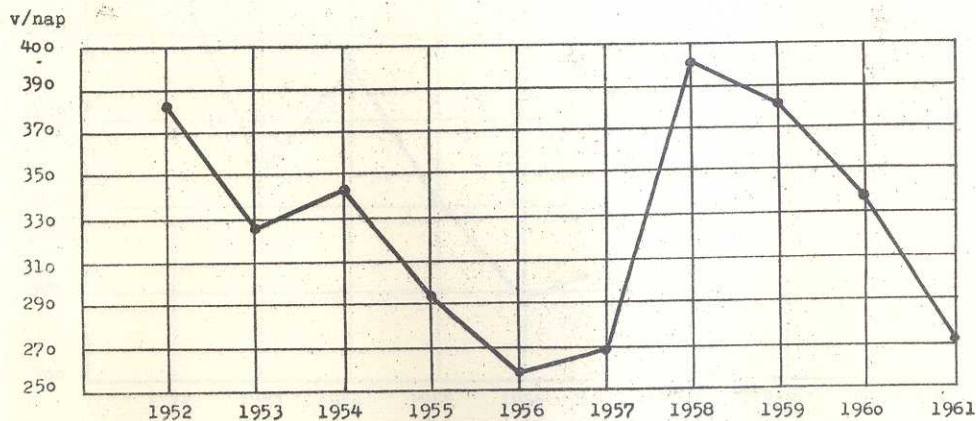
FRONTFEJTÉSI SZENTERMELÉS ALAKULÁSA



KAMRAFEJTÉSI SZÉNTERMELES W/NAP

Akna	1952	1953	1954	1955	1956	1957	1958	1959	1960	1961
Márta	7.4	13.6	19.5	27.6	21.1	21.7	26.7	28.7	26.2	19.0
Anna	17.1	16.9	24.8	8.5	13.3	16.7	11.2	8.3	9.5	11.2
Mátyás	4.3	0.6	2.1	1.5	2.0	10.3	9.4	6.3	11.1	3.9
Adriány	-	-	13.4	21.5	14.9	3.2	0.2	0.2	0.9	-
Baross	38.3	27.8	0.4	2.1	0.1	-	-	-	-	0.2
Pálinkás I	-	-	-	0.7	1.8	2.8	2.4	4.4	2.7	0.3
Pálinkás II	-	-	10.8	10.6	3.3	-	1.6	3.1	6.4	7.6
Finkey I	21.8	19.9	9.5	10.6	13.2	7.7	12.2	9.3	9.6	6.5
Spéter II	16.2	6.6	8.8	7.4	2.8	2.2	1.7	4.9	7.6	7.6
Spéter III	11.5	8.6	3.9	2.9	9.5	11.2	7.7	12.2	15.5	18.7
Berente	25.3	23.0	15.9	19.1	16.7	19.3	29.4	25.0	28.0	32.4
Kondó	23.7	26.2	14.5	5.7	4.3	2.7	2.0	4.3	1.4	3.3
Kossuth	-	-	-	-	-	1.0	2.2	-	1.2	0.3
Tervtáró	7.2	10.0	11.2	4.5	1.2	2.2	22.1	21.4	15.6	7.5
Szeles I	4.0	3.0	1.2	2.1	2.0	3.7	8.2	11.8	1.8	4.2
Szeles II	-	-	-	-	2.7	0.8	6.5	4.0	0.5	7.4
Sajókaza	-	0.4	0.4	1.8	2.8	8.6	11.1	6.7	5.2	-
Szálló I	1.5	2.0	21.4	31.5	32.4	12.5	5.2	3.6	5.1	3.6
Bánfalva	-	-	0.4	-	-	-	-	-	0.4	0.1
Nagybarca	-	-	-	-	-	-	-	0.6	1.0	0.2
Kurityán	1.4	4.2	13.8	9.2	7.0	30.5	42.0	28.0	20.3	5.2
Fnyárad II	62.6	19.3	62.2	24.6	14.0	16.4	22.8	10.9	0.7	1.5
Fvölgy II	-	-	-	-	4.0	26.1	16.9	22.9	15.5	-
Ella-I-II	-	-	7.1	8.9	11.2	19.1	22.-	21.6	11.4	6.3
Ormos II	2.4	1.7	0.2	5.9	3.4	3.5	21.0	1.4	1.8	0.4
Ormos III	26.2	26.3	16.6	9.3	7.5	-	18.3	28.0	31.6	5.3
Ormos IV	11.6	24.7	23.2	24.3	16.6	-	16.5	12.7	12.7	4.3
Ormos VI	31.9	36.0	21.9	20.4	9.9	23.6	41.1	43.3	34.0	54.6
Rudolf II	18.3	13.2	14.6	7.8	1.5	0.1	7.9	11.7	10.2	10.0
Rudolf IV	2.7	2.7	6.3	2.8	2.9	0.3	0.1	0.4	1.4	1.8
Szálló II	-	-	-	-	-	0.3	-	0.5	1.7	0.6
Albert I	0.9	1.1	1.1	0.9	-	0.3	0.1	-	-	-
Keleti táró	21.4	4.3	-	-	-	-	-	-	-	-
Edelény I	12.1	-	-	-	2.8	0.2	5.5	7.2	5.5	5.6
Edelény II	-	9.1	16.5	19.7	32.3	16.6	23.6	27.7	31.0	31.0
Edelény III	13.0	6.6	1.7	2.0	1.6	5.6	3.9	9.5	9.5	11.5
TRÖSZT	382.8	307.8	343.4	293.9	258.8	269.2	401.5	381.0	337.0	272.1

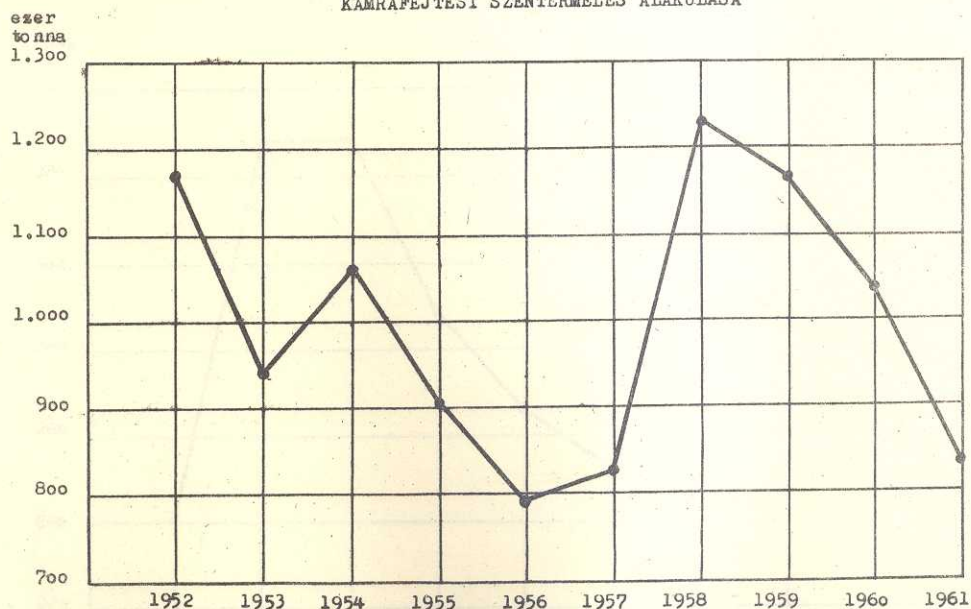
NAPI ÁTLAGOS KAMRAFEJTÉSI SZÉNTERMELES
ALAKULÁSA



KAMRAFEJTÉSI TERMELES TONNÁBAN

Akna	1952	1953	1954	1955	1956	1957	1958	1959	1960	1961
Márta	22.780	41.501	60.164	84.981	64.884	66.595	81.656	87.742	80.803	58.350
Anna	52.448	51.770	76.811	26.293	41.104	51.030	34.222	25.428	29.223	33.933
Mátyás	13.227	2.020	6.701	4.703	6.132	31.601	28.700	19.216	34.290	11.962
Adrián	-	-	41.069	66.278	45.517	9.754	580	597	2.841	-
Baross	117.240	84.612	1.196	6.480	252	-	-	-	-	619
Pálincás I	-	-	-	2.187	5.443	8.709	7.312	13.543	8.318	1.031
Pálincás II	-	-	-	32.913	10.079	-	4.871	9.650	19.686	23.095
Finkey I	66.724	60.996	33.331	32.461	40.523	23.511	37.363	28.427	29.357	20.083
Spéter II	49.487	20.269	27.315	22.952	8.594	6.680	5.052	15.046	23.322	23.269
Spéter III	35.200	26.410	11.936	9.009	29.069	34.423	23.691	37.228	47.627	57.325
Berente	77.494	70.700	49.208	58.957	51.369	58.777	89.882	76.383	86.425	99.221
Kondó	72.500	80.150	44.797	17.930	13.296	8.306	6.226	13.163	4.285	10.028
Kossuth	-	-	-	81	-	3.077	6.604	1.340	3.639	736
Tervtáró	21.973	30.404	34.633	13.659	3.864	6.797	67.555	65.426	48.087	22.974
Szeles I	12.090	9.235	3.560	6.366	6.198	11.346	24.980	36.145	5.451	12.737
Szeles II	-	-	-	-	8.394	2.421	19.953	12.276	1.458	22.754
Sajókaza	-	1.220	1.375	5.670	8.451	26.236	33.834	20.590	16.044	-
Székálló I	4.268	6.116	66.016	96.973	99.616	38.142	16.057	10.882	15.909	11.111
Bánfalva	-	-	1.307	-	-	-	-	-	1.152	184
Nagybarca	-	-	-	-	-	-	-	1.855	3.245	799
Kurtyán	4.332	12.820	42.540	27.896	21.426	93.383	128.639	85.729	62.931	15.830
Fnyarád II	191500	59.126	192.329	75.691	42.694	50.161	69.726	33.387	2.153	4.540
Fvölgy II	-	-	-	-	12.281	79.932	51.997	69.927	47.328	-
Ella I	-	-	21.939	27.264	34.473	58.351	67.185	66.111	35.119	19.266
Ella II	-	-	-	-	-	-	-	-	-	-
Ormos II	7.374	5.192	697	18.296	11.407	10.729	64.274	4.185	5.449	1.210
Ormos III	80.069	80.382	51.294	28.715	23.109	-	55.914	85.786	97.263	16.289
ormos IV	35.359	75.684	71.667	74.815	50.929	-	50.609	38.941	39.203	13.215
Ormos VI	97.711	110.285	67.649	62.876	30.296	72.183	125.614	132.455	104.755	166.973
Rudolf III	56.068	40.500	45.217	24.022	4.400	228	24.155	35.660	31.548	30.524
Rudolf IV	8.300	8.400	19.408	8.764	8.943	866	370	1.171	4.284	5.455
Székálló II	-	-	-	-	-	899	-	1.508	5.070	1.932
Albert I	2.882	3.314	3.282	2.518	-	1.134	387	-	-	-
Keleti táró	65.454	13.183	-	-	-	-	-	-	-	-
Edelény I	37.087	-	-	-	8.325	659	16921	22.111	16.830	17.100
Edelény II	-	27.785	51.049	60.431	99.234	50.819	72.339	84.670	95.583	94.906
Edelény III	39.778	19.765	5.246	6.044	4.277	16.961	11.836	29.131	29.313	35.089
TRÖSZT	1171.345	941.839	1060.980	905.225	794.579	823.710	1228.504	1165.709	1037.991	832.540

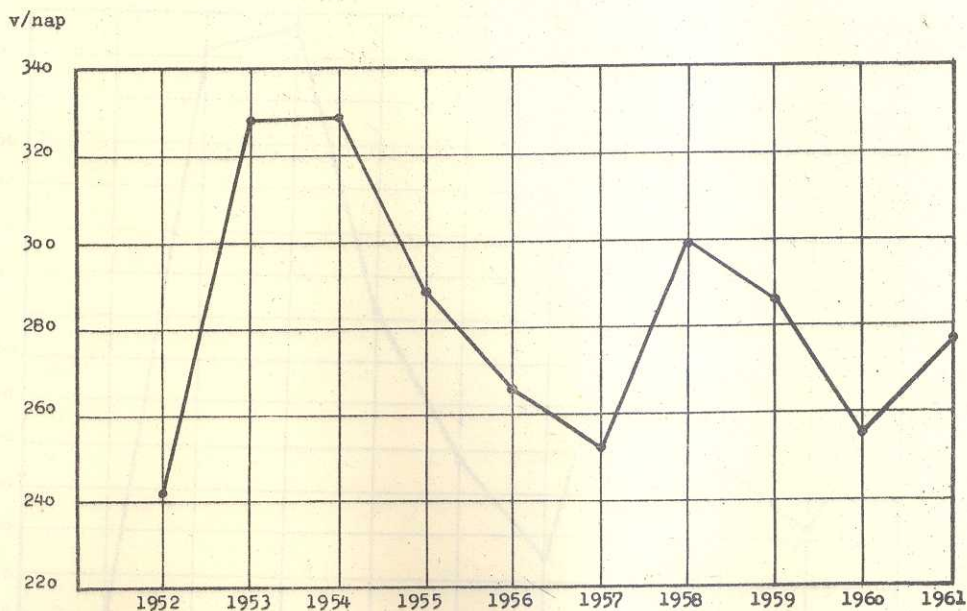
KAMRAFEJTÉSI SZENTERMELES ALAKULÁSA



ELŐVÁJÁSI SZÉNTERMELES W/NAP

Akna	1952	1953	1954	1955	1956	1957	1958	1959	1960	1961
Márta	30.6	35.0	25.8	12.3	14.4	13.9	13.5	12.7	12.9	15.0
Anna	9.3	15.1	8.2	7.1	11.5	8.2	8.1	8.1	7.1	8.4
Mátyás		3.1	3.7	5.2	1.9	5.5	6.6	5.1	7.1	8.9
Adriány	12.-	21.4	12.3	5.9	6.3	4.6	3.8	5.2	4.9	8.2
Baross	12.4	7.7	10.7	3.3	2.6	1.5	2.1	0.9	1.2	2.5
Pálincás I	-	-	-	1.7	2.6	4.1	4.8	6.7	2.4	2.1
Pálincás II	-	-	6.6	3.0	0.9	1.9	2.7	7.3	5.7	7.1
Finkey I	10.3	13.5	8.7	7.2	3.5	7.2	5.6	6.0	3.0	4.1
Spéter II	6.4	8.4	10.1	10.6	5.-	10.9	11.1	14.3	14.9	9.4
Spéter III	11.3	10.2	6.1	10.6	9.0	8.5	13.0	10.6	8.1	5.8
Berente	8.2	15.6	20.4	19.1	22.8	16.1	14.5	13.7	11.8	18.4
Kondó	13.3	14.5	8.6	4.7	7.2	4.4	9.3	5.2	2.9	5.7
Kossuth	-	-	-	3.5	2.6	1.6	3.4	2.3	2.6	1.1
Tervtáró	9.8	9.8	9.4	6.9	4.8	5.7	11.2	8.9	8.4	8.5
Szeles I	4.5	6.7	10.5	10.3	6.2	3.2	4.7	4.3	2.8	3.0
Szeles II	-	-	-	-	6.-	5.7	9.8	6.-	4.9	6.4
Sajókaza	3.5	4.1	9.9	4.5	3.8	7.2	4.2	4.1	4.5	1.6
Székellő I	6.9	4.3	12.0	13.1	11.9	8.5	5.4	4.7	3.8	5.2
Bánfalva	2.2	1.5	2.2	2.3	2.2	1.8	1.2	1.2	1.7	2.4
Nagybarca	-	-	-	-	-	0.1	1.7	1.2	2.2	3.9
Kurtyán	12.0	24.5	25.8	14.2	10.8	17.0	10.9	11.9	5.4	12.0
Fnyárad II	6.4	18.5	22.8	21.0	14.2	13.9	8.2	5.0	1.5	3.4
Fvölgy II	-	-	-	9.6	12.7	9.3	11.5	8.6	5.1	4.6
Ella I	-	0.5	4.8	7.9	11.8	10.5	15.5	13.5	12.6	15.4
Ormos II	10.3	7.0	7.1	13.8	8.0	10.3	13.7	9.9	9.1	11.0
Ormos III	8.2	16.9	11.7	5.2	8.4	1.8	14.9	16.2	13.2	14.6
Ormos IV	11.3	16.7	27.1	12.1	9.2	3.3	8.2	7.9	7.3	10.1
Ormos VI	9.6	12.2	14.9	18.8	18.2	17.2	19.2	24.9	17.1	14.3
Rudolf III	8.6	11.7	6.4	5.2	2.1	3.4	7.1	6.0	6.6	2.6
Rudolf IV	8.4	7.6	6.9	8.6	9.1	8.6	9.6	9.9	7.5	8.4
Székellő II	-	-	-	-	0.4	2.2	2.2	4.0	10.6	12.8
Albert I	10.2	13.5	14.2	8.6	7.4	4.1	9.9	9.9	9.6	7.5
Keleti táró	3.5	0.8	-	-	-	-	-	-	-	-
Edelény I	0.4	2.1	-	4.3	4.5	0.6	7.0	6.1	8.1	2.6
Edelény II	3.9	14.2	12.2	20.1	12.9	21.1	21.2	17.5	19.7	22.7
Edelény III	9.5	10.8	9.5	6.4	11.3	8.3	4.2	6.2	8.4	8.6
TRÜSZT	243.0	327.9	328.6	287.1	266.2	252.2	300.0	286.0	254.7	278.2

NAPI ÁLTAGOS SZÉNTERMELES ALAKULÁSA

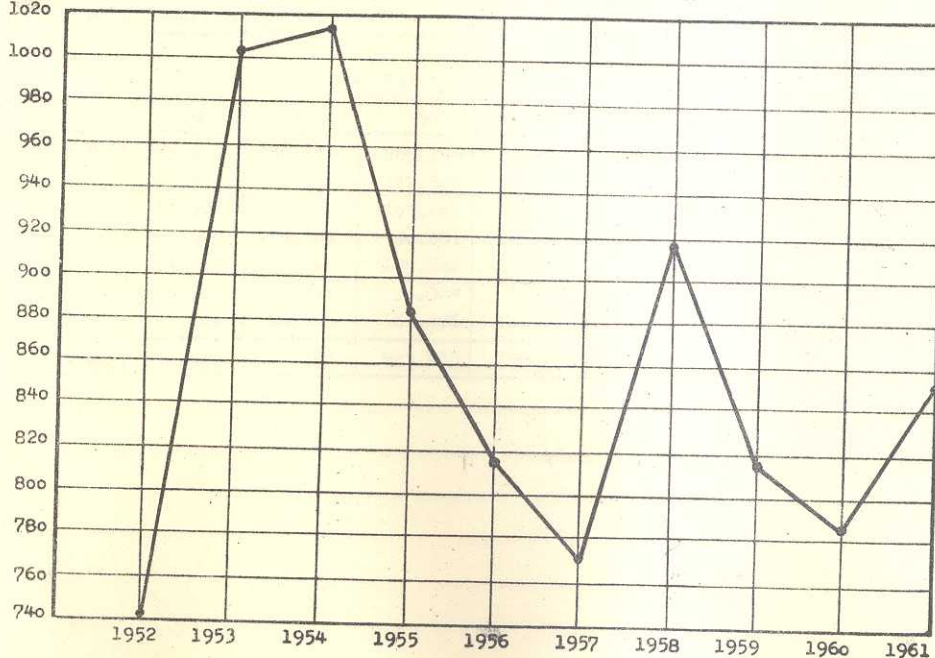


ELŐVÁJÁSBÓL TERMELT SZÉN TONNA

Akna	1952	1953	1954	1955	1956	1957	1958	1959	1960	1961
Márta	93.650	107.327	79.980	38.017	44.335	42.422	41.738	38.945	39.684	45.759
Anna	28.377	45.953	25.277	22.015	35.168	25.240	24.873	24.881	21.929	25.741
Mátyás	36.670	9.363	11.365	15.958	5.736	16.935	20.333	15.516	21.909	27.304
Adriány	37.841	65.472	37.412	18.265	19.408	14.183	11.686	15.979	14.943	25.128
Baross	-	23.554	32.809	10.167	8.008	4.696	6.521	2.782	3.605	7.694
Pálincás I	-	-	-	5.319	7.980	12.604	14.545	20.627	7.306	6.324
Pálincás II	-	-	-	9.344	2.893	5.919	8.221	22.532	17.706	21.867
Finkey I	31.594	41.300	26.777	22.210	10.836	21.931	17.304	18.351	9.248	12.613
Spéter II	19.848	25.756	31.365	32.946	15.402	33.312	33.840	43.697	45.988	28.726
Spéter III	34.600	31.355	18.916	32.541	27.821	25.916	39.836	32.467	24.953	17.654
Berente	25.156	47.690	63.060	58.702	69.648	49.472	44.678	42.001	36.115	56.291
Kondó	40.700	44.255	26.712	14.612	22.130	13.407	28.417	15.920	8.991	17.374
Kossuth	-	-	-	10.787	7.935	4.867	10.326	7.109	7.935	3.614
Tervtáró	30.035	30.067	28.978	21.300	14.600	17.449	34.341	27.249	25.905	25.875
Szeles I	13.654	20.474	32.355	31.899	19.122	9.864	14.260	13.052	8.518	9.178
Szeles II	-	-	-	-	18.367	17.493	29.961	18.157	15.237	19.513
Sajókaza	10.870	12.691	30.508	13.540	11.801	22.382	12.715	12.502	11.579	4.597
Székálló I	20.866	13.259	37.191	40.207	36.413	26.120	16.671	14.512	11.614	16.263
Bánfalva	6.657	4.556	6.842	6.983	6.295	5.942	3.709	3.651	5.372	7.292
Nagybarca	-	-	-	-	-	200	5.285	3.562	6.713	12.173
Kurtyán	36.793	75.150	79.738	44.166	33.233	52.281	33.226	36.469	16.507	36.844
Fnyárad II	19.587	56.775	70.428	64.689	43.768	42.785	25.129	15.439	4.716	10.489
Fvölgy II	-	-	-	29.640	39.081	28.533	34.637	26.288	15.613	14.023
Ella I	-	1.665	14.720	23.920	36.269	32.149	47.033	41.345	38.928	46.536
Ella II	-	-	-	-	-	-	-	-	-	-
Ormos II	31.555	21.075	21.958	42.386	24.466	31.576	41.880	30.125	28.087	33.808
Ormos III	25.074	51.806	36.218	15.904	25.856	3.240	45.664	49.524	40.647	44.811
Ormos IV	34.686	51.059	83.891	37.146	28.366	10.262	25.031	24.075	22.493	30.748
Ormos VI	29.300	37.439	46.173	57.915	55.888	52.727	58.700	76.267	52.771	43.676
Rudolf III	26.400	35.572	19.656	16.012	6.356	10.367	21.721	18.311	20.456	7.850
Rudolf IV	25.600	23.165	21.436	26.411	27.912	26.243	29.514	30.388	23.022	25.741
Székálló II	-	-	-	-	1.253	6.699	6.702	12.289	32.666	39.229
Albert I	31.170	41.100	43.255	26.365	22.845	12.533	30.364	30.197	29.519	23.022
Keleti táró	10.800	2.400	-	-	-	-	-	-	-	-
Edelény I	13.120	6.481	-	13.175	14.178	1.906	21.527	18.600	25.050	7.814
Edelény II	-	43.384	37.630	62.083	39.457	64.674	64.815	53.542	60.673	69.486
Edelény III	29.000	33.146	29.515	19.804	34.314	25.545	12.891	18.869	25.748	26.332
TRÜSZT	743.603	1003.289	1014.509	884.248	817.140	771.874	918.094	875.220	784.446	851.389

ezer
tonna

ELŐVÁJÁSI SZENTERMELES ALAKULÁSA



ÜZEMENKÉNTI FRONTFEJTÉSI NAPI VAGON SZÉNTERMELES

ÜZEM	1952	1953	1954	1955	1956	1957	1958	1959	1960	1961
MISKOLC	2.9	7.5	31.9	54.0	70.3	82.6	93.2	114.5	130.3	151.5
BÜKKALJA	50.0	45.6	60.7	82.6	85.7	72.7	59.6	80.9	118.4	123.9
SAJÓVÖLGY	132.7	126.9	100.3	100.5	84.0	76.2	62.9	80.0	107.7	112.1
SZUHAVÖLGY	68.1	94.6	21.7	38.5	35.2	1.6	6.1	16.8	79.8	130.2
ORMOS	37.7	50.2	32.7	7.0	46.5	67.3	21.5	58.5	84.6	105.7
MÁKVÖLGY	62.0	89.1	93.6	97.8	104.5	72.9	72.4	97.6	101.1	148.6
EDELENY	-	-	-	-	-	-	5.1	6.4	3.9	1.0
TRÖSZT	353.4	413.9	340.9	380.4	426.2	373.3	320.8	454.7	625.8	773.0

ÜZEMENKÉNTI FRONTFEJTÉSI TERMELES TONNÁBAN

ÜZEM	1952	1953	1954	1955	1956	1957	1958	1959	1960	1961
MISKOLC	8.824	22.892	98.396	166.412	215.939	252.348	285.665	350.221	401.419	463.459
BÜKKALJA	153.087	139.335	187.468	253.707	263.285	222.763	182.370	247.566	364.593	379.140
SAJÓVÖLGY	406.180	388.164	309.943	309.332	257.906	233.371	192.256	244.901	331.735	343.142
SZUHAVÖLGY	208.326	289.543	67.139	119.150	108.218	4.917	18.586	51.395	245.730	398.536
ORMOS	115.232	153.671	101.077	21.626	142.392	205.737	65.481	179.087	260.405	323.376
MÁKVÖLGY	189.790	272.808	289.370	301.446	320.707	223.166	221.519	298.511	311.455	454.704
EDELENY	-	-	-	-	-	-	15.643	19.826	12.039	3.200
TRÖSZT	1081.439	1266.413	1053.393	1171.673	1308.447	1142.302	981.520	1391.507	1927.376	2365.557

ÜZEMENKÉNTI KAMRAFEJTÉSI NAPI VAGON SZÉNTERMELES

ÜZEM	1952	1953	1954	1955	1956	1957	1958	1959	1960	1961
MISKOLC	88.9	78.8	80.5	83.1	69.7	62.4	63.7	60.3	66.4	48.7
BÜKKALJA	83.9	74.4	54.3	39.6	34.5	38.6	65.1	68.2	69.3	69.8
SAJÓVÖLGY	5.5	5.4	23.4	35.4	39.9	25.6	31.0	26.7	14.0	15.5
SZUHAVÖLGY	64.-	23.5	83.1	42.7	36.2	92.1	103.7	83.4	47.9	13.-
ORMOS	72.1	88.7	61.9	59.9	37.4	27.1	96.9	85.4	80.1	64.6
MÁKVÖLGY	43.3	21.3	22.0	11.5	4.4	1.0	8.1	12.6	13.3	12.4
EDELENY	25.1	15.7	18.2	21.7	36.7	22.4	33.0	44.4	46.0	48.1
TRÖSZT	382.8	307.8	343.4	293.9	258.8	269.2	401.5	381.0	337.0	272.1

ÜZEMENKÉNTI KAMRAFEJTÉSI TERMELES TONNÁBAN

ÜZEM	1952	1953	1954	1955	1956	1957	1958	1959	1960	1961
MISKOLC	272.419	240.899	248.516	256.296	213.934	191.200	194.704	184.603	204.518	149.073
BÜKKALJA	256.654	227.933	167.889	122.588	106.192	118.060	199.010	208.587	213.385	213.553
SAJÓVÖLGY	16.358	16.571	72.258	109.009	122.659	78.145	94.824	31.747	43.259	47.585
SZUHAVÖLGY	195.832	71.946	256.808	130.851	110.874	281.827	317.547	255.154	147.531	39.636
ORMOS	220.513	271.543	191.307	184.702	115.741	82.912	296.411	261.367	246.670	197.687
MÁKVÖLGY	132.704	65.397	67.907	35.304	13.343	3.127	24.912	38.339	40.902	37.911
EDELENY	76.865	47.550	56.295	66.475	111.836	68.439	101.096	135.912	141.726	147.095
TRÖSZT	1171.345	941.839	1060.980	905.225	794.579	823.710	1228.504	1165.709	1037.991	832.540

ÜZEMENKÉNTI ELŐVÁJÁSI NAPI VAGON SZENTERMEELÉS.

ÜZEM	1952	1953	1954	1955	1956	1957	1958	1959	1960	1961
MISKOLC	74.6	95.8	76.0	45.7	43.7	46.9	47.2	52.0	44.3	56.3
BÜKKALJA	49.0	58.5	54.6	55.4	51.4	47.2	62.5	55.0	48.7	48.9
SAJÓVÖLGY	17.1	16.6	34.6	30.2	30.1	26.5	27.0	21.5	19.9	22.5
SZUHAVÖLGY	18.4	43.5	53.4	52.7	49.5	50.7	46.1	39.0	24.6	35.3
ORMOS	39.4	52.8	60.8	49.9	43.8	32.6	56.0	58.9	46.7	50.0
MÁKVÖLGY	30.7	33.6	27.5	22.4	19.0	18.3	28.8	29.8	34.3	31.3
EDELÉNY	13.8	27.1	21.7	30.8	28.7	30.0	32.4	29.8	36.2	33.9
TRÖSZT	243.0	327.9	328.6	287.1	266.2	252.2	300.0	286.0	254.7	278.2

ÜZEMENKÉNTI SZÉNELŐVÁJÁSI TERMEELÉS TONNÁBAN.

ÜZEM	1952	1953	1954	1955	1956	1957	1958	1959	1960	1961
MISKOLC	228.132	292.969	233.964	141.295	134.364	143.930	145.221	159.613	136.330	172.430
BÜKKALJA	150.339	179.123	169.031	170.888	157.536	144.423	191.438	168.443	149.887	149.534
SAJÓVÖLGY	52.047	50.980	106.896	92.629	91.998	82.001	82.601	65.436	61.333	69.016
SZUHAVÖLGY	56.380	133.590	164.886	162.235	152.351	155.748	140.025	119.541	75.764	107.892
ORMOS	120.615	161.379	188.240	153.351	134.576	97.805	171.275	179.991	143.998	153.043
MÁKVÖLGY	93.970	102.237	84.347	68.788	58.366	55.842	88.301	91.185	105.663	95.842
EDELÉNY	42.120	83.011	67.145	95.062	87.949	92.125	99.233	91.011	111.471	103.632
TRÖSZT	743.603	1003.289	1014.509	884.248	817.140	771.874	918.094	875.220	784.446	851.389

ÜZEMENKÉNTI ÖSSZES NAPI VAGON SZENTERMEELÉS

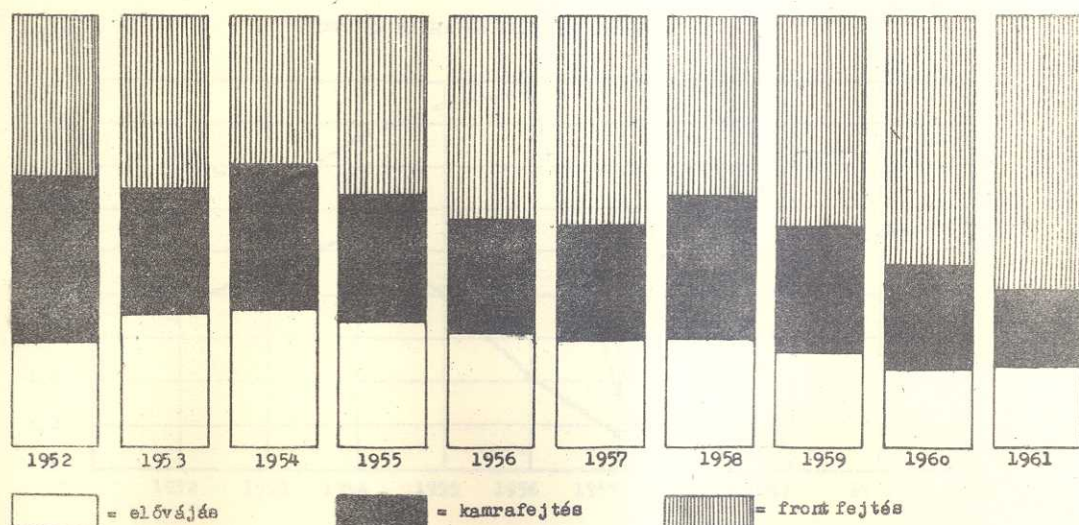
ÜZEM	1952	1953	1954	1955	1956	1957	1958	1959	1960	1961
MISKOLC	174.9	185.2	192.4	187.9	188.0	196.1	209.1	232.4	246.0	262.3
BÜKKALJA	183.3	178.7	169.7	177.6	171.7	174.3	226.4	258.8	240.0	244.1
SAJÓVÖLGY	155.6	149.4	158.4	166.1	154.3	130.5	162.3	182.2	193.8	203.2
SZUHAVÖLGY	150.5	161.7	158.3	134.3	133.6	199.0	215.9	200.8	271.2	281.2
ORMOS	153.4	195.0	163.0	142.0	162.6	173.8	216.7	206.2	215.7	223.2
MÁKVÖLGY	136.4	144.0	143.5	133.2	129.0	93.7	111.4	140.7	149.4	193.3
EDELÉNY	39.0	42.7	40.0	52.5	65.1	52.6	71.0	80.9	86.3	83.8
TRÖSZT	993.1	1056.7	1025.3	993.6	1004.3	1020.0	1212.8	1302.0	1402.4	1491.1

ÜZEMENKÉNTI ÖSSZES TERMEELÉS TONNÁBAN

ÜZEM	1952	1953	1954	1955	1956	1957	1958	1959	1960	1961
MISKOLC	535.561	567.077	594.704	578.758	577.537	599.951	639.954	711.056	757.758	802.743
BÜKKALJA	560.768	546.462	524.388	547.183	527.013	533.315	692.609	791.754	739.171	744.901
SAJÓVÖLGY	476.238	457.189	489.817	511.840	473.975	399.143	496.767	557.894	596.715	623.758
SZUHAVÖLGY	460.538	495.079	489.086	413.675	410.002	609.088	660.773	614.367	835.325	860.550
ORMOS	469.184	596.564	503.560	437.097	498.994	531.877	663.152	631.146	664.249	683.028
MÁKVÖLGY	417.280	440.527	443.265	410.071	396.017	286.706	340.728	430.443	460.077	591.404
EDELÉNY	119.350	130.561	123.495	161.537	199.785	161.026	217.135	247.578	265.944	256.467
TRÖSZT	3038.919	3233.459	3168.315	3060.161	3083.323	3121.106	3711.118	3984.238	4319.239	4562.851

		1952	1953	1954	1955	1956	1957	1958	1959	1960	1961
P. NYÁRÁD II	front	26.4	62.5	4.6	-	-	-	16.1	32.2	91.4	78.3
	kamra	66.7	19.1	69.8	53.9	49.3	53.2	60.2	41.3	2.5	6.1
	elővájás	6.9	18.4	25.6	46.1	50.-	45.1	21.6	19.3	5.4	13.9
FEKETE VÖLGY II	front	-	-	-	-	2.3	-	-	-	36.5	85.1
	kamra	-	-	-	-	23.1	73.5	59.5	72.2	47.4	-
	elővájás	-	-	-	100.-	73.4	26.2	40.5	27.1	15.5	13.2
ELLA I-II	front	-	-	-	-	-	-	-	-	36.4	64.2
	kamra	-	-	59.7	51.7	48.5	64.5	58.7	61.0	29.8	10.4
	elővájás	-	-	40.3	45.9	51.1	35.5	41.3	38.1	33.-	25.4
ORMOS II	front	72.6	84.5	74.8	23.3	70.2	61.4	18.8	76.2	70.8	75.8
	kamra	4.6	2.9	0.5	19.7	7.6	8.8	48.1	2.8	4.3	0.8
	elővájás	19.8	11.8	16.2	46.-	17.8	25.8	31.4	20.-	21.9	21.9
ORMOS III	front	-	-	-	-	-	-	-	-	12.1	54.3
	kamra	71.6	58.3	52.4	46.0	39.1	-	54.1	62.8	61.6	11.9
	elővájás	22.4	37.5	36.9	25.7	43.8	100.-	44.1	36.3	25.7	32.9
ORMOS IV	front	-	-	-	-	15.1	81.1	16.8	49.8	60.6	73.7
	kamra	50.4	59.1	46.0	66.4	53.4	-	53.4	30.4	23.9	7.5
	elővájás	49.1	40.-	53.8	33.1	29.6	15.2	26.5	18.9	13.7	17.7
ORMOS V-VI	front	-	-	-	-	26.6	37.7	11.7	-	24.1	2.2
	kamra	76.1	73.9	58.9	51.1	25.6	35.3	59.1	61.6	48.7	76.2
	elővájás	22.9	25.1	40.1	47.1	47.0	25.7	27.6	35.4	24.5	19.9
RUDOLF III	front	-	-	-	-	56.6	73.7	9.-	-	-	-
	kamra	67.8	53.0	69.5	59.5	18.1	0.7	47.3	65.7	60.-	78.1
	elővájás	31.9	47.0	30.5	39.7	25.3	22.4	42.5	33.7	38.8	20.3
RUDOLF IV	front	59.3	77.6	75.3	79.0	80.5	81.1	79.7	82.4	84.4	82.9
	kamra	9.9	5.9	11.7	5.1	4.7	0.6	0.2	0.7	2.4	2.9
	elővájás	30.8	16.5	12.8	15.7	14.7	17.3	18.4	16.3	12.7	13.5
SZKÁLLÓ II	front	-	-	-	-	-	-	-	-	6.1	75.8
	kamra	-	-	-	-	-	12.-	-	1.1	12.9	1.1
	elővájás	-	-	-	-	100.-	88.-	81.5	86.9	80.3	22.8
ALBERT I	front	80.1	78.5	77.3	83.5	85.6	81.4	73.6	82.6	83.9	87.6
	kamra	0.2	1.6	1.6	1.3	-	1.1	0.3	-	-	-
	elővájás	17.8	19.9	20.7	13.2	12.7	15.6	24.9	17.2	15.9	12.1
KELETI TÁRÓ	front	-	-	-	-	-	-	-	-	-	-
	kamra	85.9	84.3	-	-	-	-	-	-	-	-
	elővájás	14.1	15.7	-	-	-	-	-	-	-	-
EDELÉNY I	front	-	-	-	-	-	-	4.5	2.9	9.9	-
	kamra	96.0	-	-	-	38.4	25.-	41.4	51.8	36.2	65.1
	elővájás	3.2	100.-	-	100.-	61.6	75.-	52.6	43.9	53.3	30.2
EDELÉNY II	front	-	-	-	-	-	-	9.1	11.7	4.5	1.8
	kamra	-	39.1	57.5	49.5	71.5	43.8	47.7	54.0	58.3	56.4
	elővájás	100.-	60.9	42.5	50.5	28.5	55.7	42.8	34.1	37.0	41.3
EDELÉNY III	front	-	-	-	-	-	-	-	-	-	-
	kamra	57.8	23.1	15.0	23.8	10.3	40.3	47.8	60.5	53.1	56.9
	elővájás	42.2	76.9	84.1	76.2	89.7	59.7	51.2	39.5	46.9	42.6
TRÖSZT	front	35.6	39.2	33.2	38.3	42.4	36.6	26.5	34.2	44.6	51.8
	kamra	38.5	29.1	33.5	29.6	25.8	26.4	33.1	29.3	24.0	18.2
	elővájás	24.5	31.0	32.0	28.9	26.5	24.7	24.7	21.9	-	18.7


MUNKAHELYENKENTI TERMELES MEGOSZLÁSA



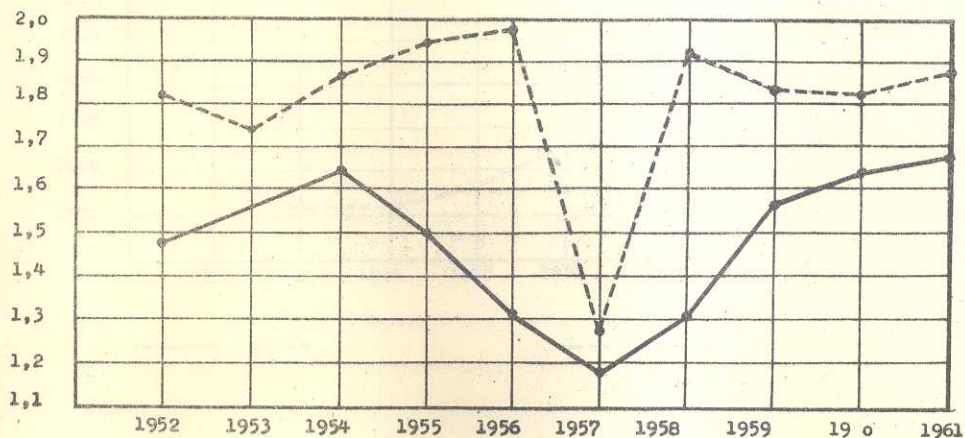
FEJTÉSEK SZÁMA ÉS HOMLOKHOSSZA TRÖSZTI SZINTEN

É V	FRONTFEJTÉSEK					KAMRAFEJTÉSEK					Összes redukált fejtési homl.h.
	redukált		lefejtett terület	sebes- ség fm/nap	telep vas- tagság m	redukált		lefejtett terület	sebes- ség fm/nap	telep vas- tagság m	
	db	homl. hossz.				db	homl. hossz.				
1952	16.7	1426	645.806	1.48	1.52	91.5	574	319.872	1.82	1.60	2.000
1953	15.8	1385	660.937	1.56	1.48	104.6	678	360.994	1.74	1.56	2.063
1954	16.3	1190	602.015	1.64	1.50	107.2	800	459.792	1.86	1.53	1.990
1955	17.9	1426	660.914	1.50	1.49	126.9	875	522.832	1.94	1.48	2.301
1956	21.6	1734	719.554	1.31	1.50	110.4	746	464.817	1.97	1.52	2.480
1957	21.-	1631	587.663	1.18	1.54	136.1	1200	467.636	1.27	1.64	2.831
1958	19.6	1374	545.575	1.30	1.38	196.2	1207	706.626	1.91	1.34	2.581
1959	25.6	1732	755.707	1.43	1.56	190.1	1211	679.345	1.83	1.47	2.943
1960	33.1	2497	1038.335	1.35	1.63	166.3	1152	644.223	1.82	1.41	3.649
1961	35.5	2880	1223.656	1.39	1.67	126.-	920	525.296	1.87	1.42	3.800

FRONT ÉS KAMRAFEJTÉSEK REDUKÁLT HOMLOKHOSSZA



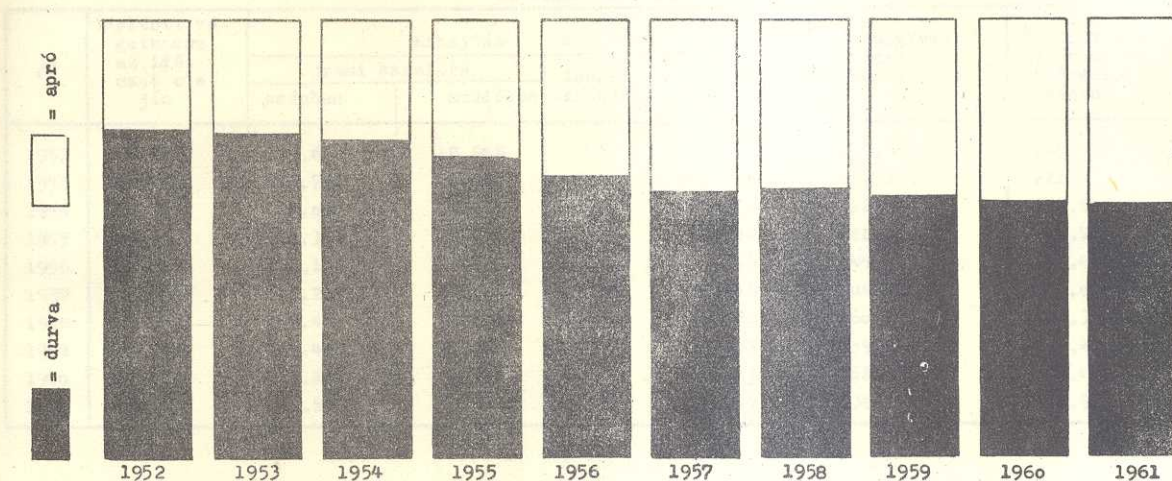
FRONT ÉS KAMRAFEJTÉSEK SEBESSÉGE



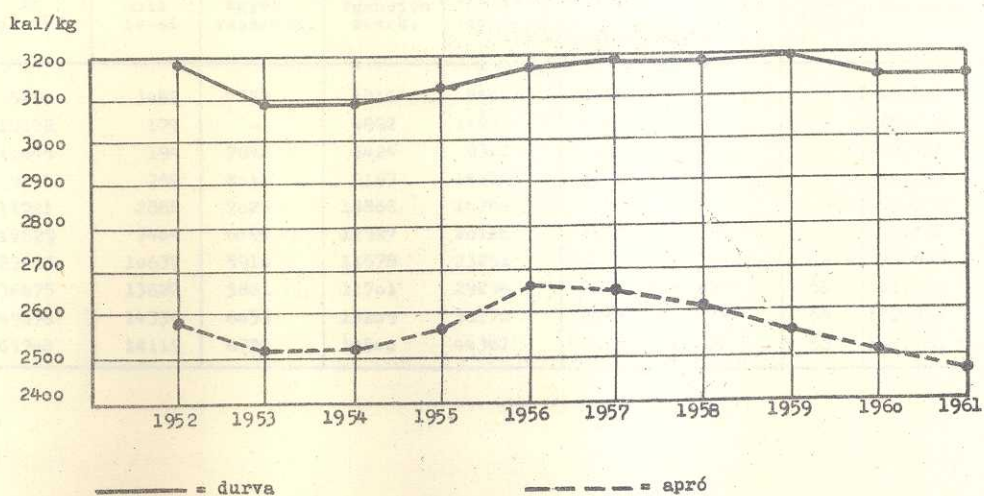
SZEMHULLÁS, KALÓRIA ÁTLAGÁR ALAKULÁSA TRÖSZTI SZINTEN

ÉV	Szemhullás %-ban		Kal/kg		Átlagár Ft/t	Hamu %		Millió kalória	Hamu to.
	durva 20 mm felett	apró 20 mm-ig	durva 20 mm felett	apró 20 mm-ig		Terv	Tény		
1952	75.3	24.7	3186	2579	68.37	-	20.52	9.241.353	623.586
1953	74.1	25.9	3094	2515	64.51	-	20.99	9.532.237	678.703
1954	72.5	27.5	3096	2518	63.35	-	21.51	9.314.846	681.505
1955	68.8	31.2	3125	2565	63.68	-	20.85	9.064.197	638.043
1956	64.3	35.7	3166	2657	64.97	-	19.88	9.200.469	612.965
1957	60.9	39.1	3183	2646	64.24	-	19.61	9.278.212	612.050
1958	61.4	38.6	3182	2607	63.90	-	19.73	10.984.722	732.204
1959	59.6	40.4	3199	2555	274.68	20.42	20.07	11.709.375	799.637
1960	58.3	41.7	3146	2505	261.40	19.52	20.86	12.432.733	901.082
1961	57.7	42.3	3141	2461	256.41	20.90	21.42	13.018.126	977.259

DURVA ÉS APRÓ SZEMHULLÁSÚ SZÉN MEGOSZTLÁSA



DURVA ÉS APRÓ SZEMHULLÁSÚ SZÉN FÜTŐÉRTÉKE



GÉPI JÖVESZTÉS TRÜSZTI SZINTEN

ÉV	Géppel jövesztett szén to	Gépi jövesztésből géppel felrakott szén to	Kézi csákánnyal jövesztett szén to	G é p e s i t é s			
				jövesztés %	rakodás %	rárob. %	Szállítás %
1952	130.828	130.828	2.865.559	4.4	6.7	-	54.3
1953	93.873	93.051	3.110.552	2.9	4.5	-	54.5
1954	35.066	35.066	3.075.168	1.1	1.4	-	45.8
1955	93.493	89.731	2.856.860	3.2	3.6	2.8	49.4
1956	124.940	108.735	2.787.291	4.3	4.1	-	51.4
1957	25.248	18.302	2.712.638	0.9	0.7	-	44.1
1958	64.301	55.589	3.063.833	2.1	3.-	-	37.2
1959	25.663	23.638	3.406.773	0.7	3.9	0.3	48.8
1960	92.578	69.465	3.657.285	2.5	5.6	4.2	58.5
1961	126.038	122.917	3.923.448	3.1	6.5	12.7	65.7

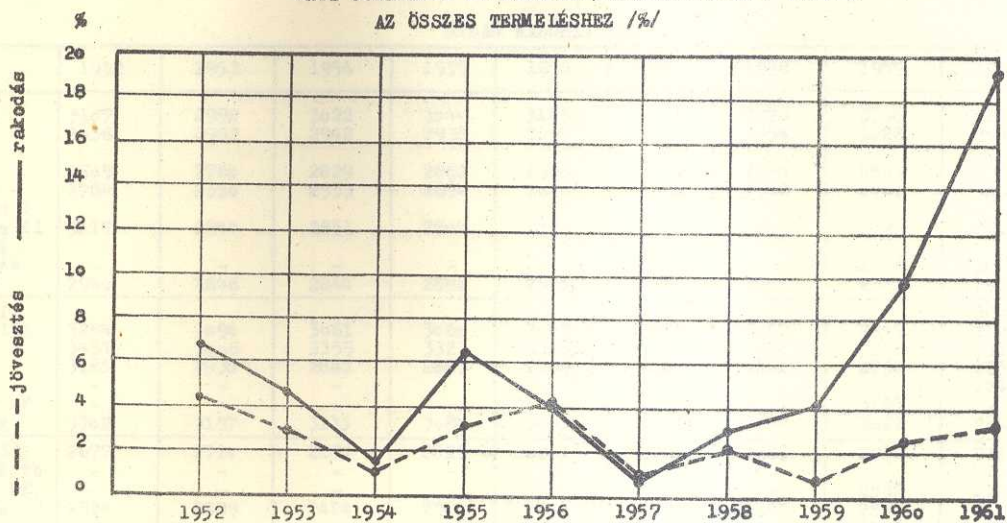
VÁGATHAJTÁS TRÜSZI SZINTEN

ÉV	Nyitott vágathossz az időszak elején	Kihajtás fm				Felhagyott vágathossz	Nyitott vágathossz az időszak végén
		üzemi számlára		Idegen beruházás	Összes kihajtás		
		szénben	meddőben				
1952	217.109	153.650	18.966	956	173.572	161.965	228.716
1953	228.716	146.730	16.210	880	163.820	171.119	221.417
1954	221.417	153.037	13.026	657	166.722	122.252	265.847
1955	265.847	145.343	19.718	1239	166.300	126.445	305.702
1956	305.702	138.125	17.086	2518	157.729	144.014	319.417
1957	319.417	133.219	17.061	1769	152.049	106.455	365.011
1958	365.011	152.443	16.191	1445	170.080	160.765	374.326
1959	374.326	153.446	19.367	134	172.947	139.865	407.408
1960	407.408	133.201	21.100	-	154.301	168.231	393.478
1961	393.478	141.502	24.441	3104	169.047	136.541	425.984


KORSZERŰEN BIZTOSÍTOTT VÁGATHOSSZ ALAKULÁSA TRÜSZTI SZINTEN

ÉV	Tartósan biztosított vágathossz fm									Beépített db a tárgyi időszakban új TH gyűri
	TH gyűrűvel	Moll ivvel	Egyéb vasszerk.	Vasbeton szerk.	Beton-idomkövel	Téglával	Fakockával	Tőte-horgz.	Összesen	
1952	5292	3482	252	1216	8600	1055	-	-	19.897	-
1953	10028	179	-	4992	11234	2145	-	-	28.578	-
1954	11646	194	7842	6424	9322	3308	-	-	38.736	-
1955	9251	269	8011	9197	14331	3181	-	-	44.240	-
1956	11721	2888	7025	13866	16788	3034	-	-	55.322	-
1957	15629	7404	6095	12527	20116	2667	-	-	64.438	-
1958	25615	10639	5910	11578	23291	2849	58	-	79.940	-
1959	36675	13627	5881	11701	29294	2894	135	58	100.265	19.502
1960	49076	14336	6053	13209	36172	2747	179	58	121.830	23.001
1961	65748	14119	6729	14500	44361	2619	32	58	148.166	30.289

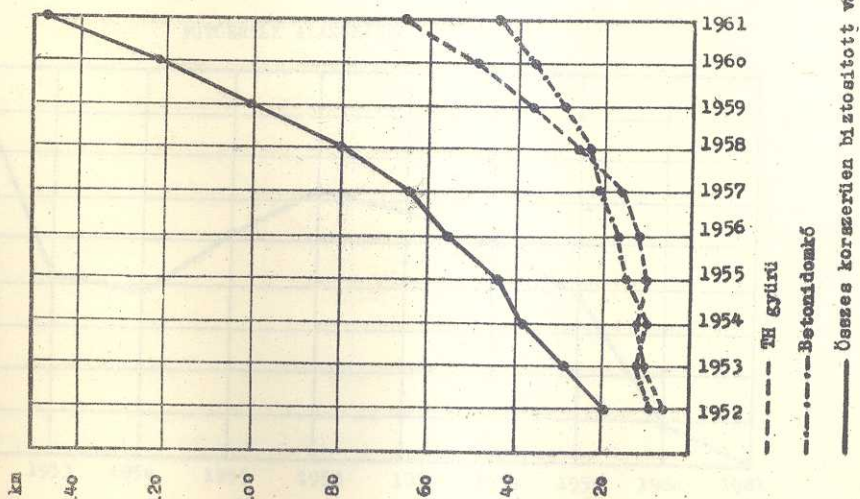
GEPI JÖVESZTES ÉS RAKODÁS /RÁROBBANTÁSSAL/ ARÁNYA
AZ ÖSSZES TERMELÉSHEZ /%/



VÁGATHAJTÁS ÜZEMI SZÁMLÁRA SZÉN ÉS MEDDÓ
BONTÁSBAN



KORSZERŰEN BIZTOSÍTOTT
VÁGATHOSSZ

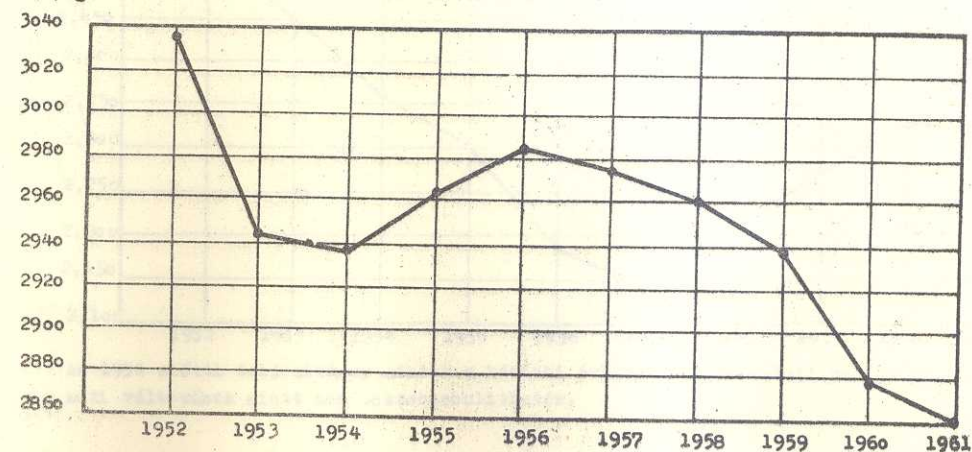


ÁTLAG KALÓRIA KAL/KG.

AKNA	1952	1953	1954	1955	1956	1957	1958	1959	1960	1961
Márta	3107	2992	3022	3044	3185	3309	3278	3306	3227	3149
Anna	3036	2962	2942	2938	3095	3085	2954	3028	3097	3091
Mátyás										
Adriány	2809	2760	2829	2862	2960	2819	2680	2803	2857	2897
Baross	2784	2550	2553	2694	2640	2450	2508	2781	3009	2953
Pálincás I										
Pálincás II	3017	2944	2851	2844	2834	2618	2606	2773	2753	2748
Finkey I										
Mátyás tb	-	-	-	-	-	-	-	2639	2662	2663
MISKOLC	2940	2846	2844	2880	2950	2855	2801	2921	2945	2940
Spéter II									2600	2568
Spéter III	3264	3094	3061	3060	3009	3099	3042	2942	3172	3219
Berente	3434	3406	3359	3323	3328	3240	3372	3338	3312	3308
Kondó	3185	2930	2841	2823	2789	2802	2821	2732	2737	2714
Kossuth	-	-	-	-	-	-	-	-	2244	2242
Lászlói kf.	-	-	-	-	-	3103	2971	3185	-	-
BÜKKALJA	3302	3157	3113	3084	3061	3084	3058	3022	2844	2871
Tervtáró	2877	2714	2674	2825	2831	2781	2829	2752	2712	2741
Kakucsai tb	-	-	-	-	-	-	-	-	3100	3100
Kazinczi kf.	-	-	-	-	-	-	-	2532	2278	-
Bánfalva	2534	2389	2424	2344	2620	2428	2486	2549	2644	2588
Nagybarca	-	-	-	-	-	2428	2622	2578	2685	2562
Chorin-tel.	-	-	-	-	-	-	1747	1657	2058	-
BARCIKA	2682	2543	2560	2624	2736	2638	2678	2617	2678	2671
Sajókaza	2879	2715	2816	2874	2978	2980	2913	2849	2767	2859
Szeles I	2829	2715	2816	2874	2823	2900	2849	2824	2799	2741
Szeles II	-	-	-	-	-	-	-	-	2647	2702
Szeles kf.	-	-	-	-	-	-	2657	2332	2644	2044
Szálló I	2680	2605	2975	3046	2897	2602	2562	2491	2374	2470
SAJÓVÖLGY	2789	2675	2860	2946	2884	2819	2724	2575	2612	2432
Kurityán	2829	2767	2775	2688	2807	2811	2884	2832	2680	2605
Kurityán kf.	-	-	-	-	2811	3094	3084	3041	2630	2583
Fnyárad II	3131	3150	3132	3137	3080	3166	3143	3003	3013	2978
Fvölgy II	-	-	-	3192	3014	3200	3202	3108	3076	3020
Ella	-	3180	3047	3176	3023	2865	3015	3017	2911	2917
SZUHAVÖLGY	3017	3007	2996	2940	2927	3020	3049	2991	2773	2748
Ormos II									2829	2825
Ormos III	3159	3047	2919	3012	3043				3123	3086
Ormos IV									2840	2571
Ormos V	3205	2973	2938	2972	2940				2916	2975
Ormos kf.				2980	2941					
ORMOS	3171	3028	2923	3001	3024	2900	2993	3019	2930	2860
Rudolf III									3200	3224
Rudolf IV	3221	3180	3176	3213	3185	3183	3191	3165	3176	3189
Szálló II	-	-	-	-	3116	3125	3088	3160	3088	3150
Albert I	3055	2919	2936	2993	3000	3064	3012	3024	3041	3007
Keleti-táró	3231	3172	-	-	-	-	-	-	-	-
MAKVÖLGY	3153	3056	3061	3105	3100	3148	3125	3107	3117	3122
Edelény I									3225	3245
Edelény II	3314	3245	3231	3183	3197	3338	3306	3294	3291	3287
Edelény III	3153	3123	3200	3078	3121	3119	3112	3163	3192	3229
EDELENY	3221	3195	3222	3166	3182	3280	3284	3269	3259	3269
TRÜSZT	3036	2944	2937	2962	2984	2973	2960	2939	2878	2853

kcal/kg

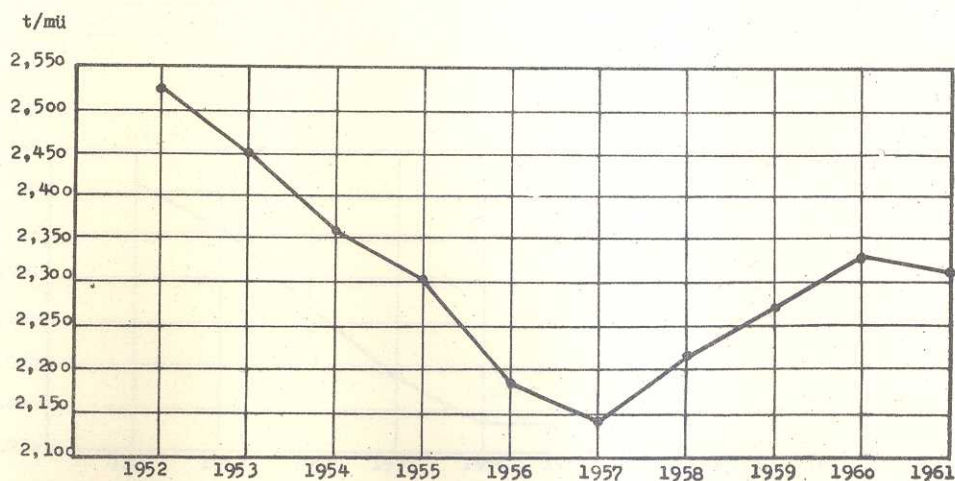
FÜTŐÉRTÉK ALAKULÁSA



PRODUKTIV TELJESÍTMÉNY TO/MŰSZAK

Akna és üzem	1952	1953	1954	1955	1956	1957	1958	1959	1960	1961
Márta	2.343	2.591	2.517	2.622	2.622	2.640	2.573	2.727	2.600	2.541
Anna	1.876	2.439	2.627	2.040	2.532	2.852	2.496	2.740	2.916	3.006
Mátyás	1.241	1.241	1.275	1.421	1.487	1.417	1.431	1.309	1.685	1.410
Adriány	2.519	2.786	2.532	3.220	2.570	1.967	2.065	2.612	2.700	2.759
Baross	2.864	2.333	2.585	2.136	1.989	2.287	2.074	2.621	2.726	2.917
Pálincás I	-	-	-	1.586	1.784	1.879	1.800	1.938	2.284	2.168
Pálincás II	2.310	2.259	2.111	2.247	2.008	0.882	1.558	1.731	1.897	1.943
Finkei I	-	1.952	1.948	1.868	1.848	1.445	1.848	1.821	1.990	2.205
MISKOLC	2.390	2.276	2.266	2.120	2.128	2.083	2.064	2.225	2.404	2.382
Spéter II	2.121	1.960	2.023	1.673	1.668	1.631	1.623	1.624	1.501	1.814
Spéter III	1.688	2.174	1.701	1.492	1.654	1.511	1.677	1.742	1.947	2.023
Berente	2.065	1.879	1.733	1.946	1.900	1.827	1.899	1.793	1.809	1.824
Kondó	1.943	2.191	1.832	1.743	1.378	1.511	1.797	1.765	2.028	1.864
Kossuth	-	-	-	-	-	1.667	1.874	1.833	2.372	2.650
BÜKKALJA	1.967	2.018	1.813	1.600	1.612	1.652	1.762	1.743	1.811	1.876
Tervtáró	2.160	2.162	2.116	2.100	1.779	1.962	2.260	2.285	2.395	2.068
Bánfalva	3.654	2.653	2.802	2.807	2.006	1.616	1.229	1.593	1.648	1.838
Nagybarca	-	-	-	-	-	0.575	1.199	1.013	1.316	1.434
BARCICA B.	2.810	2.036	2.387	2.343	1.873	1.798	1.754	1.957	1.980	1.854
Sajókaza	2.660	1.817	2.841	3.196	2.649	2.125	2.125	1.796	1.756	1.071
Szeles I	2.229	1.811	1.991	2.010	2.198	2.127	2.547	2.581	2.437	2.581
Szeles II	-	-	-	-	2.043	2.623	2.125	2.089	2.332	2.276
Szálló I	3.092	2.659	3.047	3.352	3.483	2.397	2.824	2.865	2.742	2.649
SAJÓVÖLGY	2.662	2.050	2.480	2.705	2.632	2.324	2.464	2.413	2.389	2.436
Kurtyán	3.558	2.895	2.540	2.715	2.561	3.440	3.479	3.257	3.589	3.507
Fnyárad II	4.422	3.343	3.269	2.933	3.183	2.699	3.093	2.440	2.486	2.763
Fvölgy II	-	-	-	2.201	2.287	3.169	3.018	3.047	2.797	2.311
Ella	-	2.074	2.264	2.630	2.785	2.792	2.700	2.345	2.301	2.468
SZUHAVÖLGY	4.043	3.152	2.876	2.820	2.662	3.055	3.090	2.778	2.804	2.746
Ormos II	3.089	2.932	2.359	2.763	2.498	2.297	2.600	2.376	2.070	2.269
Ormos III	3.408	3.505	2.473	2.396	2.222	2.471	3.351	3.472	3.556	3.060
Ormos IV	3.241	2.288	2.904	3.298	2.775	1.916	2.485	2.239	2.590	2.483
Ormos V-VI	4.579	4.376	3.052	3.221	2.867	3.261	3.214	3.137	2.849	3.094
ORMOS	3.511	3.115	2.690	3.001	2.621	2.616	2.915	2.756	2.717	2.698
Rudolf III	2.736	2.523	2.793	2.257	1.328	1.516	1.941	3.132	3.182	3.190
Rudolf IV	1.856	2.364	2.156	2.156	2.379	2.335	2.258	2.382	2.548	2.637
Szálló II	-	-	-	-	1.592	2.283	2.580	2.104	2.229	2.619
Albert I	2.935	3.044	2.678	2.979	2.773	1.817	1.967	2.329	2.530	2.783
MAKVÖLGY	2.373	2.682	2.467	2.595	2.507	2.001	2.100	2.422	2.557	2.708
Edelény I	1.735	1.693	-	0.951	1.241	1.090	1.280	1.312	1.530	1.209
Edelény II	1.638	1.730	1.942	1.418	1.722	1.676	1.862	2.193	2.115	2.322
Edelény III	2.343	1.931	1.879	1.492	1.871	1.978	1.837	2.203	2.354	2.348
EDELÉNY	1.995	1.806	1.918	1.374	1.665	1.731	1.713	1.969	2.023	2.128
TRÜSZT	2.523	2.450	2.357	2.301	2.186	2.146	2.214	2.271	2.328	2.360

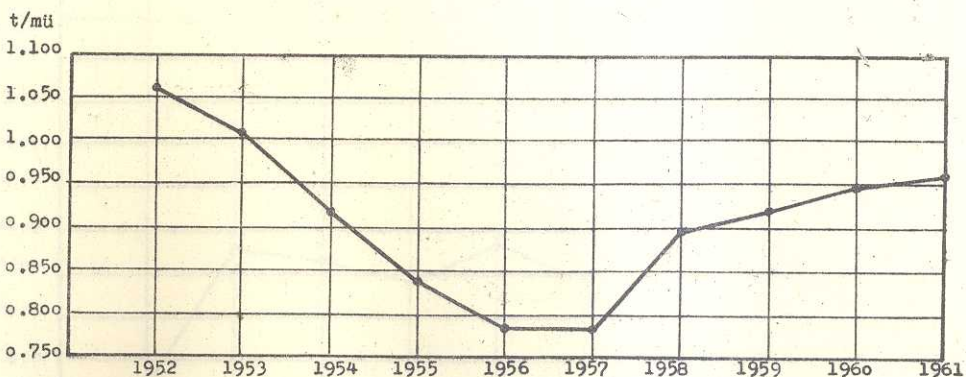
PRODUKTIV TELJESÍTMÉNY ALAKULÁSA



Az 1956 előtti teljesítmény adatok a későbbi évekével számbavételi és különböző szerkezeti változások miatt nem összehasonlíthatók.

ÖSSZÜZEMI TELJESÍTMÉNY TO/MŰSZAK

Akna és üzem	1952	1954	1954	1955	1956	1957	1958	1959	1960	1961
Márta	1.017	1.203	1.047	0.947	0.909	0.914	0.999	1.052	0.944	0.958
Anna	0.883	1.091	1.008	0.774	0.903	1.045	1.004	1.100	1.143	1.250
Mátyás	0.653	0.431	0.528	0.688	0.617	0.505	0.518	0.507	0.570	0.593
Adrián	0.653	0.819	0.680	0.787	0.698	0.598	0.664	0.878	0.881	1.061
Baross	0.902	0.678	0.717	0.692	0.721	0.821	0.772	0.664	0.822	0.986
Pálincás I	-	-	-	0.928	0.906	0.957	0.957	1.029	1.285	1.193
Pálincás II	1.007	0.981	0.870	0.906	0.516	0.200	0.390	0.693	0.783	0.810
Finkey I	-	0.999	0.931	0.774	0.892	0.658	0.791	0.756	0.740	0.779
MISKOLC	0.898	0.872	0.820	0.787	0.783	0.760	0.797	0.843	0.884	0.948
Spéter II	0.819	0.777	0.718	0.640	0.638	0.648	0.698	0.693	0.611	0.764
Spéter III	0.853	1.014	0.582	0.640	0.712	0.650	0.721	0.717	0.775	0.731
Berente	1.050	0.994	0.907	0.902	0.851	0.858	0.832	0.852	0.865	0.845
Kondó	0.943	1.003	0.659	0.685	0.590	0.431	0.597	0.604	0.633	0.563
Kossuth	-	-	-	-	-	0.589	0.808	0.961	1.327	1.705
Lászlói kf	-	-	-	-	-	3.501	3.765	4.133	-	-
BÜKKALJA	0.931	0.947	0.746	0.658	0.697	0.697	0.874	0.848	0.747	0.757
Tervtároló	0.883	0.916	0.808	0.877	0.694	0.644	0.783	0.798	0.877	0.809
Kazinci kf.	-	-	-	-	-	-	2.063	4.303	2.797	-
Bánfalva	1.249	0.990	0.959	0.879	0.764	0.555	0.524	0.557	0.554	0.685
Nagybarca	-	-	-	-	-	0.107	0.374	0.306	0.568	0.641
BARCIKA	1.060	0.954	0.871	0.874	0.723	0.599	0.679	0.876	0.747	0.738
Sajókaza	0.997	0.882	1.346	1.392	1.060	0.716	0.655	0.448	0.437	0.110
Szeles I	0.843	1.009	0.990	0.824	0.942	0.789	0.899	0.840	1.012	1.386
Szeles II	-	-	-	-	0.968	1.362	0.874	1.045	1.265	0.996
Szkálló I	1.197	1.319	1.055	1.211	1.175	0.858	1.027	1.099	1.028	1.093
Sajóv. mélym.	1.013	1.063	1.111	1.087	1.044	0.892	0.881	0.879	0.926	0.971
Szeles kf.	-	-	-	-	-	-	3.512	4.466	5.277	4.740
SAJÓVÖLGY	1.013	1.063	1.111	1.087	1.044	0.892	1.105	1.182	1.250	1.302
Kurityán	1.163	1.228	1.054	1.117	0.984	1.260	1.400	1.267	1.405	1.360
Fnyárad II	1.957	1.869	1.706	1.239	1.257	0.806	0.982	0.708	0.797	0.908
Fvölgy II	-	-	-	0.853	0.798	1.250	0.974	1.016	0.979	0.921
Ella	-	0.605	1.071	0.912	1.011	1.121	1.114	0.969	0.950	1.176
Szuhav. mély.	1.558	1.560	1.344	1.127	1.016	1.099	1.126	0.992	1.039	1.122
Kurityán kf.	-	-	-	-	3.851	6.524	5.835	5.840	6.635	6.725
SZUHAVÖLGY	1.558	1.560	1.344	1.127	1.088	1.417	1.444	1.307	1.638	1.604
Ormos II	1.074	1.189	0.845	0.650	0.746	0.836	0.944	0.973	0.794	0.947
Ormos III	1.127	1.158	0.828	0.515	0.622	0.228	1.224	1.302	1.413	1.127
Ormos IV	1.157	1.072	1.089	0.783	0.719	0.624	0.821	0.972	1.089	1.162
Ormos VI	1.606	1.637	1.035	0.859	0.789	1.344	1.441	1.447	1.461	1.530
Ormos kf.	-	-	-	3.518	3.248	4.711	6.026	-	-	-
ORMOSI	1.211	1.236	0.945	0.773	0.846	0.995	1.143	1.018	1.022	1.034
Rudolf III	0.991	0.905	0.859	0.667	0.519	0.807	1.019	1.355	1.328	1.231
Rudolf IV	0.991	1.140	0.997	0.952	1.099	0.983	0.974	1.053	1.104	1.148
Szkálló II	-	-	-	-	0.671	0.740	0.979	0.912	0.937	1.203
Albert I	0.955	1.203	1.029	0.943	0.859	0.427	0.610	0.868	0.955	1.020
MAKVÖLGY	0.973	1.116	0.989	0.908	0.918	0.697	0.806	0.990	1.042	1.123
Edelény I	0.744	0.792	-	0.350	0.479	0.164	0.701	0.658	0.637	0.411
Edelény II	0.744	0.792	0.778	0.597	0.728	0.665	0.823	0.924	0.910	0.914
Edelény III	0.989	0.892	0.737	0.477	0.617	0.663	0.579	0.800	0.887	0.858
EDELENY	0.868	0.831	0.766	0.544	0.666	0.633	0.761	0.840	0.842	0.803
TRÖSZT	1.060	1.005	0.914	0.835	0.787	0.787	0.898	0.918	0.945	0.954
Mélyművelés	1.060	1.005	0.914	0.825	0.761	0.712	0.791	0.823	0.845	0.870
Külrejtés	-	-	-	3.518	3.832	5.332	4.544	4.628	5.959	5.890

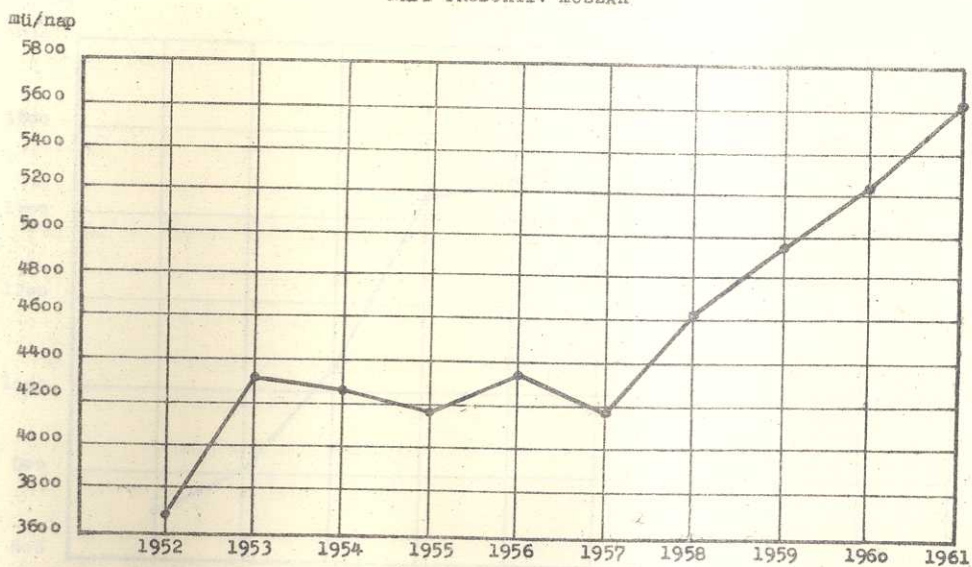


Az 1956 előtti teljesítmény adatok a későbbi évekével számbavételi és különböző szerkezeti változások miatt nem összehasonlíthatók.

NAPI PRODUKTIV MŰSZAK

AKNA	1952	1953	1954	1955	1956	1957	1958	1959	1960	1961
Márta	162	188	180	152	135	139	158	152	151	158
Anna	141	131	126	132	133	134	133	150	150	158
Mátyás	76	90	119	161	128	112	113	156	143	181
Adriány	177	78	100	85	114	145	144	151	155	202
Baross	177	151	130	135	147	142	148	106	96	96
Pálinkás I	-	-	-	42	95	125	153	161	180	159
Pálinkás II	140	60	82	53	21	22	27	61	64	76
Finkey I	-	102	93	95	90	103	97	84	63	48
Spéter II	136	140	130	153	157	197	218	236	352	401
Spéter III	135	87	60	90	115	130	124	131	121	121
Berente	235	265	294	255	247	225	233	255	271	311
Kondó	197	192	212	230	263	127	156	183	171	171
Kossuth	-	-	-	-	-	46	66	92	99	32
Tervtáró	207	250	205	217	228	197	206	210	219	223
Szeles I	118	232	232	211	193	127	94	81	100	77
Szeles II	-	-	-	-	43	100	93	134	145	187
Sajókaza	126	134	148	141	98	75	72	63	76	16
Szálló I	120	141	110	132	128	138	133	151	147	177
Bánfalva	160	170	131	123	162	162	183	144	119	124
Nagybarca	-	-	-	-	-	2	14	17	78	115
Kurtyán	160	208	226	230	205	143	152	148	151	171
Fnyárad II	212	302	272	140	88	113	120	99	112	87
Fvölgy II	-	-	-	44	78	112	94	103	116	148
Ella I	-	3	52	63	83	106	138	150	165	244
Ormos II	163	201	170	98	173	167	165	206	194	218
Ormos III	101	123	115	60	72	4	99	127	143	144
Ormos IV	71	181	173	110	110	109	120	185	202	227
Ormos VI	90	110	120	122	133	202	213	217	239	227
Rudolf III	98	98	76	58	60	97	85	56	54	39
Rudolf IV	147	195	250	230	237	211	228	253	231	234
Szálló II	-	-	-	-	2	11	8	21	59	214
Albert I	194	223	254	220	211	142	199	246	238	222
Keleti táró	134	21	-	-	-	-	-	-	-	-
Edelény I	74	13	-	46	58	8	103	105	98	67
Edelény II	25	134	148	280	262	225	265	234	252	237
Edelény III	96	90	60	56	71	70	44	71	76	85
TRÖSZT	3695	4313	4268	4164	4340	4168	4618	4939	5230	5607

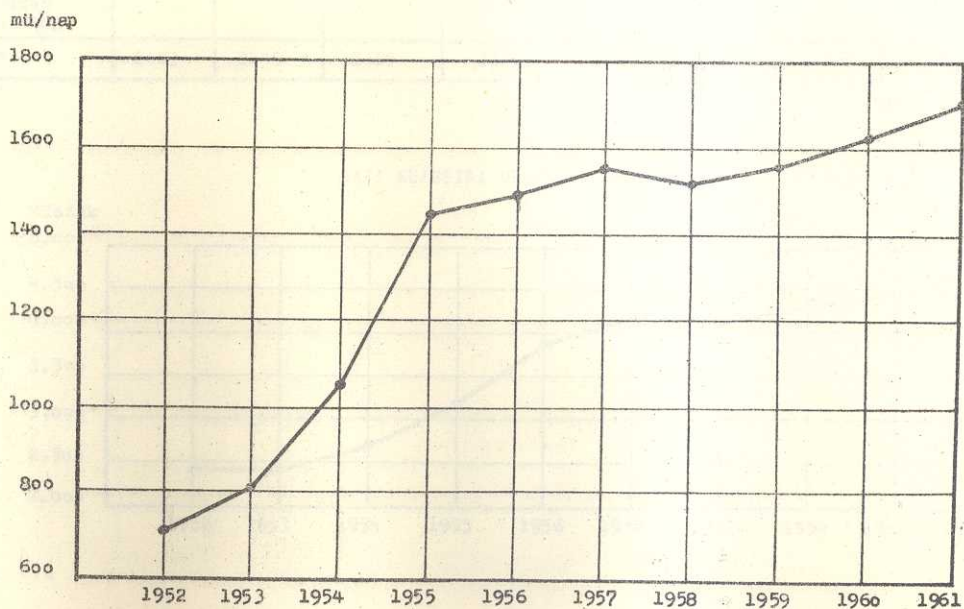
NAPI PRODUKTIV MŰSZAK



NAPI FENNTARTÁSI MŰSZAK.

Akna és üzem	1952	1953	1954	1955	1956	1957	1958	1959	1960	1961
Márta	30	32	34	38	40	36	38	36	35	35
Anna	10	14	20	30	25	24	24	33	34	34
Mátyás	38	14	22	30	56	47	43	61	65	55
Adrián		32	42	73	98	104	115	76	74	101
Baross	100	94	96	104	83	66	69	75	64	59
Pálincás I	-	-	-	11	20	29	33	37	32	28
Pálincás II	24	22	26	16	8	11	13	19	20	23
Finkey I	-	20	24	31	25	34	32	27	30	22
Spéter II	12	18	21	27	39	33	31	41	85	115
Spéter III	10	12	12	14	21	29	25	31	30	35
Berente	16	24	32	43	51	52	51	62	61	67
Kondó	24	26	31	29	50	56	51	51	59	68
Koesuth	-	-	-	-	-	36	28	23	23	5
Tervtáró	28	26	54	36	66	93	79	62	50	50
Szeles I	22	28	53	55	33	28	24	22	22	22
Szeles II	-	-	-	-	12	24	34	33	31	27
Sajókaza	48	58	43	35	23	42	64	70	65	57
Szálló I	15	11	46	42	48	42	41	38	34	45
Bánfalva	50	52	70	68	65	87	59	78	66	52
Nagybarca	-	-	-	-	-	1	2	5	19	25
Kurtyán	48	36	36	49	63	52	48	41	39	55
Fayárad II	20	22	30	31	24	41	53	77	63	39
Fvölgy II	-	-	-	8	17	16	28	39	50	39
Ella I	-	-	-	38	35	26	22	28	46	52
Ormos II	43	47	51	87	84	83	73	76	104	85
Ormos III	39	69	87	146	81	29	41	37	43	65
Ormos IV	13	29	33	49	82	57	60	50	56	55
Ormos VI	15	15	30	55	57	56	42	55	58	52
Rudolf III	18	20	44	50	41	30	29	27	22	20
Rudolf IV	22	20	27	55	50	48	57	54	55	68
Szálló II	-	-	-	-	-	1	1	3	12	32
Albert I.	56	40	55	85	106	161	133	109	94	86
Edelény I	4	4	-	15	19	16	9	14	16	42
Edelény II	-	10	24	80	53	46	44	47	48	59
Edelény III	8	8	7	17	16	20	21	22	22	29
ÖSSZE	713	803	1050	1447	1491	1556	1517	1559	1621	1703

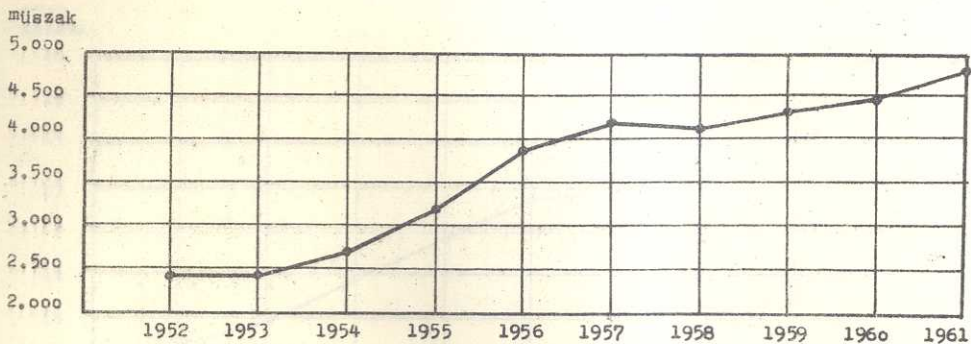
NAPI FENNTARTÁSI MŰSZAK



NAPI KÜLSZINI MŰSZAKOK

Akna és üzem	1952	1953	1954	1955	1956	1957	1958	1959	1960	1961
Márta	58	60	64	68	42	81	81	75	79	89
Anna	53	66	75	82	107	98	94	92	94	88
Mátyás	68	76	82	89	76	65	72	87	92	104
Adrián	76	82	86	83	94	101	100	121	136	120
Baross	165	150	145	147	131	146	130	186	107	95
Pálincás I	-	-	-	20	44	51	50	54	56	53
Pálincás II	20	17	15	19	8	28	30	31	33	35
Finkey I	-	31	43	52	30	34	36	39	37	35
Miskolci Szolg.	-	-	-	-	-	-	-	-	68	64
Szpéter II	129	90	101	168	127	146	145	150	200	206
S. péter III	35	38	36	41	50	54	51	57	54	74
Berente	96	76	88	98	89	104	98	84	80	100
Kondó	98	74	128	211	204	179	183	196	193	180
Kossuth	-	-	-	-	-	24	26	23	23	6
Tervtáró	145	176	186	184	202	204	198	212	214	199
Kazinczi kf.	-	-	-	-	-	31	103	58	11	-
Lászlói kf	-	-	-	-	-	-	-	71	-	-
Chorin tel.	-	-	-	-	-	-	-	16	3	-
Szeles I	83	87	111	139	127	122	98	89	75	25
Szeles II	-	-	-	-	11	34	43	36	37	90
Sajókaza	67	63	81	89	67	70	65	65	75	54
Székely I	56	70	75	84	80	94	83	84	78	82
Székelyfalva	149	142	107	106	103	117	101	93	83	80
Nagybarca	-	-	-	-	-	4	13	18	40	62
Szelesi kf	-	-	-	-	-	-	104	111	97	110
Kurityán	140	142	156	142	165	92	85	97	115	136
Fnyárad II	86	103	95	68	37	98	78	85	97	74
Fvölgy II	-	-	-	35	60	76	72	66	79	88
Ella I	-	-	26	38	44	61	74	83	89	109
Kurityán kf	-	-	-	-	56	82	100	100	177	152
Ormos II	138	147	156	114	165	62	56	56	65	70
Ormos III	78	83	94	91	89	10	20	26	29	31
Ormos IV	80	74	78	91	72	69	64	64	69	69
Ormos VI	96	107	128	143	174	89	70	50	57	63
Ormosi Szolg.	-	-	-	-	-	252	236	257	259	275
Ormosi külf.	-	-	-	53	88	93	64	-	-	-
Rudolf III	41	53	42	30	24	29	25	26	25	15
Rudolf IV	113	117	170	173	147	140	124	133	124	114
Székely II	-	-	-	-	-	4	4	15	29	87
Albert I	156	155	155	182	169	158	129	136	137	144
Edelény I	77	5	-	26	32	9	18	38	47	24
Edelény II	86	99	113	127	130	130	138	142	150	166
Edelény III	54	62	49	47	57	53	34	53	52	57
Közp. Oszt.	-	-	-	-	582	583	545	593	652	890
Jav. Műhely	-	-	-	180	157	273	237	202	103	107
Autójavító	-	-	-	-	-	-	-	-	110	106
Igazgatóság	-	-	-	-	40	6	6	7	9	9
ÖSSZE	2443	2445	2685	3220	3880	4156	4114	4307	4473	4778

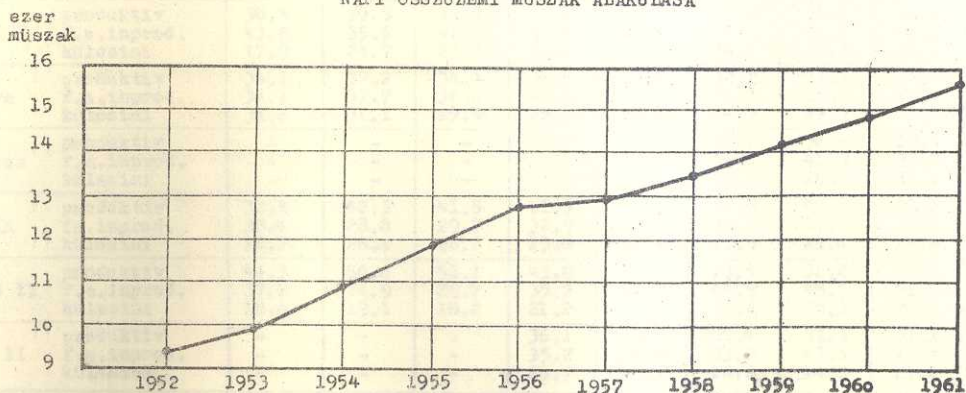
NAPI KÜLSZINI MŰSZAK ALAKULÁSA



NAPI ÖSSZÜZEMI MŰSZAK KÜLFEJTÉSSEL EGYÜTT

Akna	1952	1953	1954	1955	1956	1957	1958	1959	1960	1961
Márta	382	404	434	422	383	399	404	394	418	421
Anna	301	293	328	346	376	366	376	375	384	381
Mátyás	321	260	288	368	314	314	310	402	423	430
Adriány	-	269	378	308	438	497	467	461	486	540
Baross	621	562	521	458	427	416	412	427	319	288
Pálincás I	-	-	-	70	183	247	293	305	321	290
Pálincás II	325	164	200	132	83	97	111	153	157	183
Finkey I	-	175	196	230	189	227	226	203	171	139
Miskolci Szolg.	-	-	-	-	-	-	-	-	68	64
Spéter II	352	351	364	425	413	498	507	551	866	954
Spéter III	272	186	171	211	260	302	288	318	304	335
Berente	462	502	561	550	554	520	529	536	566	671
Kondó	406	419	595	585	616	446	470	534	548	565
Kossuth	-	-	-	-	-	131	155	179	177	50
Tervtáró	507	443	537	522	585	600	594	601	598	595
Kazinci kf.	-	-	-	-	-	32	103	58	11	-
László kf.	-	-	-	-	-	-	-	71	-	-
Chorin-tel.	-	-	-	-	-	-	-	16	3	-
Szeles I	312	419	465	519	456	344	269	250	241	145
Szeles II	-	-	-	-	88	193	228	269	268	430
Sajókaza	336	281	314	314	248	244	254	283	310	143
Székely I	312	283	317	369	374	386	367	395	392	431
Bánfalva	469	457	384	404	427	474	445	414	357	335
Nagybarca	-	-	-	-	-	12	46	58	181	256
Szeles kf	-	-	-	-	-	-	104	111	97	110
Kurityán	487	492	544	554	518	391	380	388	388	443
Fáyvárad II	479	539	522	321	244	383	385	372	352	269
Fvölgy II	-	-	-	122	212	284	291	311	336	376
Ella I	-	9	111	188	221	264	336	364	402	513
Kurityán kf	-	-	-	-	33	83	101	100	177	152
Ormos II	484	500	517	461	601	477	462	509	523	529
Ormos III	325	390	383	392	308	81	274	343	363	394
Ormos IV	198	390	462	467	433	347	376	430	487	490
Ormos VI	261	297	360	464	490	496	482	485	477	467
Ormosi szolg.	-	-	-	-	-	252	236	257	259	275
Ormosi külf.	-	-	-	53	88	94	65	-	-	-
Rudolf III	547	275	244	196	166	188	163	131	128	104
Rudolf IV	-	405	539	576	557	505	537	577	534	542
Székely II	-	-	-	-	7	34	22	49	140	467
Albert I	599	564	667	692	675	617	651	663	630	608
Keleti-táró	172	68	-	-	-	-	-	-	-	-
Edelény I	170	27	-	122	156	51	190	210	238	202
Edelény II	52	293	369	666	618	570	601	555	585	602
Edelény III	228	194	153	176	202	210	140	196	202	235
Közp. Oszt.	-	-	-	-	582	583	545	593	652	890
Javitóműhely	-	-	-	180	157	273	237	202	103	107
Autójavító	-	-	-	-	-	-	-	-	110	106
Igazgatóság	-	-	-	-	40	6	6	7	9	9
TRÜSZT	9380	9911	10924	11863	12722	12934	13469	14136	14795	15578

NAPI ÖSSZÜZEMI MŰSZAK ALAKULÁSA

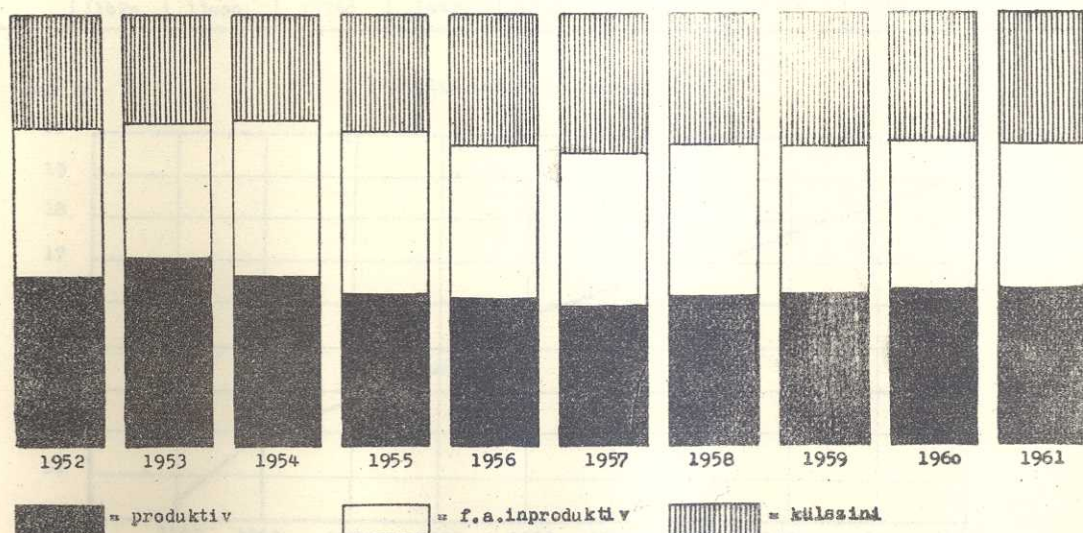


MUSZAKARÁNY AZ ÖSSZÜZEMI MUSZAK %-ÁBAN.

Megnevezés		1952	1954	1954	1955	1956	1957	1958	1959	1960	1961
Márta	produktív	42.4	46.5	41.5	36.-	35.2	34.8	39.1	38.6	36.1	37.5
	f.a.inprod.	42.4	38.6	43.8	47.9	53.8	44.9	40.9	42.4	45.0	41.4
	külszíni	15.2	14.9	14.7	16.1	11.-	20.3	20.-	19.-	18.9	21.1
Anna	produktív	46.8	44.7	38.4	38.2	35.4	36.6	40.7	40.0	39.1	41.5
	f.a.inprod.	35.6	32.8	38.7	38.1	36.1	36.6	34.3	35.5	36.4	35.4
	külszíni	17.6	22.5	22.9	23.7	28.5	26.8	25.0	24.5	24.5	23.1
Mátyás	produktív	-	34.6	41.3	43.8	40.8	35.7	36.5	38.8	33.8	42.1
	f.a.inprod.	-	36.2	30.2	32.0	35.0	43.8	40.3	39.6	44.5	33.7
	külszíni	-	29.2	28.5	24.2	24.2	20.7	23.2	21.6	21.7	24.2
Adriány	produktív	-	29.0	26.5	27.6	26.0	29.2	30.8	32.8	31.9	37.4
	f.a.inprod.	-	40.5	50.7	45.5	52.5	50.5	47.8	41.0	40.1	40.4
	külszíni	-	30.5	22.8	26.9	21.5	20.3	21.4	26.2	28.0	22.2
Baross	produktív	28.5	26.9	25.0	29.5	34.4	34.1	35.9	24.8	30.1	33.3
	f.a.inprod.	44.9	46.4	47.2	42.4	34.9	30.8	32.5	31.6	36.4	33.7
	külszíni	26.6	26.7	27.8	32.1	30.7	35.1	31.6	43.6	32.5	33.0
Pálinskás I	produktív	-	-	-	60.0	51.9	50.6	52.2	52.8	56.1	54.8
	f.a.inprod.	-	-	-	11.4	24.1	28.8	30.7	29.5	26.5	26.9
	külszíni	-	-	-	28.6	24.0	20.6	17.1	17.7	17.4	18.3
Pálinskás II	produktív	43.1	36.6	41.0	40.2	25.3	22.7	24.3	39.9	40.8	41.5
	f.a.inprod.	50.7	53.0	51.5	45.4	65.1	48.4	48.7	39.8	38.2	39.4
	külszíni	6.2	10.4	7.5	14.4	9.6	28.9	27.0	20.3	21.0	19.1
Finkey I	produktív	-	58.3	47.4	41.3	47.6	45.4	42.9	41.4	36.8	34.5
	f.a.inprod.	-	24.0	30.7	36.1	36.5	39.6	41.2	39.4	41.6	40.3
	külszíni	-	17.7	21.9	22.6	15.9	15.0	15.9	19.2	21.6	25.2
Spéter II	produktív	38.6	39.9	35.7	36.0	38.0	39.6	43.0	42.8	40.6	42.0
	f.a.inprod.	24.8	34.5	36.6	24.5	31.2	31.1	28.4	30.0	36.3	36.4
	külszíni	36.6	25.6	27.7	39.5	30.8	29.3	28.6	27.2	23.1	21.6
Spéter III	produktív	49.6	46.8	35.1	42.7	44.2	43.0	43.1	41.2	39.8	36.1
	f.a.inprod.	37.5	32.8	43.8	37.9	36.6	39.1	39.2	40.9	42.4	41.8
	külszíni	12.9	20.4	21.1	19.4	19.2	17.9	17.7	17.9	17.8	22.1
Berente	produktív	50.9	52.8	52.4	46.4	44.6	43.3	44.0	47.6	47.9	46.3
	f.a.inprod.	28.3	32.1	31.9	35.8	39.3	36.7	37.5	36.7	38.0	38.8
	külszíni	20.8	15.1	15.7	17.8	16.1	20.0	18.5	15.7	14.1	14.9
Kondó	produktív	48.5	45.8	35.6	39.3	42.7	28.5	33.2	34.3	31.2	30.3
	f.a.inprod.	27.4	36.5	42.9	24.6	24.2	31.4	27.9	29.0	33.6	37.8
	külszíni	24.1	17.7	21.5	36.1	33.1	40.1	38.9	36.7	35.2	31.9
Kossuth	produktív	-	-	-	-	-	35.1	42.6	51.4	55.9	64.0
	f.a.inprod.	-	-	-	-	-	46.6	40.6	35.8	31.1	24.0
	külszíni	-	-	-	-	-	18.3	16.8	12.8	13.0	12.0
Tervtáró	produktív	40.8	36.4	38.2	41.6	39.0	32.8	34.7	34.9	36.6	39.2
	f.a.inprod.	30.6	23.9	27.2	23.2	26.5	33.2	32.0	29.8	27.6	27.4
	külszíni	28.6	39.7	34.6	35.2	34.5	34.0	33.3	35.3	35.8	33.4
Szeles I	produktív	37.8	55.4	49.9	40.7	42.3	36.9	34.9	32.4	41.5	53.1
	f.a.inprod.	35.6	23.8	26.2	32.5	29.8	27.6	28.7	32.0	27.4	29.7
	külszíni	26.6	20.8	23.9	26.8	27.9	35.5	36.4	35.6	31.1	17.2
Szeles II	produktív	-	-	-	-	48.9	51.8	40.8	49.8	54.1	43.5
	f.a.inprod.	-	-	-	-	38.6	30.6	40.3	36.8	32.1	35.6
	külszíni	-	-	-	-	12.5	17.6	18.9	13.4	13.8	20.9
Sajókasa	produktív	37.5	47.7	47.1	44.9	39.5	30.7	28.3	22.3	24.5	11.2
	f.a.inprod.	42.6	29.9	27.1	26.8	33.5	40.6	46.1	54.7	51.3	51.0
	külszíni	19.9	22.4	25.8	28.3	27.0	28.7	25.6	23.0	24.2	37.8
Szakálló I	produktív	38.5	39.8	34.7	35.8	34.2	35.8	36.2	38.2	37.5	41.1
	f.a.inprod.	43.6	35.5	41.6	41.4	44.4	39.8	41.2	40.5	42.6	39.9
	külszíni	17.9	24.7	23.7	22.8	21.4	24.4	22.6	21.3	19.9	19.0
Bánfalva	produktív	34.1	37.2	34.1	30.4	37.9	34.2	41.1	34.8	33.3	37.0
	f.a.inprod.	34.1	31.7	38.0	43.4	38.0	41.1	36.2	42.7	43.5	39.1
	külszíni	31.8	31.1	27.9	26.2	24.1	24.7	22.7	22.5	23.2	23.9
Nagybarca	produktív	-	-	-	-	-	16.7	30.4	29.3	43.1	44.9
	f.a.inprod.	-	-	-	-	-	50.0	41.3	39.7	34.8	30.9
	külszíni	-	-	-	-	-	33.3	28.3	31.0	22.1	24.2
Kuri tyán	produktív	32.9	42.3	41.5	41.5	39.6	36.6	40.0	38.1	38.9	38.6
	f.a.inprod.	38.4	28.8	29.8	32.9	28.5	39.9	37.6	36.9	31.5	30.7
	külszíni	28.7	28.9	28.7	25.6	31.9	23.5	22.4	25.0	29.6	30.7
Fnyárad II	produktív	44.3	56.0	52.1	43.6	36.1	29.5	31.2	26.6	31.8	32.3
	f.a.inprod.	37.7	24.9	29.7	35.2	48.7	44.9	48.5	50.6	40.6	40.2
	külszíni	18.0	19.1	18.2	21.2	15.2	25.6	20.3	22.8	27.6	27.5
Fvölgy II	produktív	-	-	-	36.1	36.8	39.4	32.3	33.1	34.5	39.4
	f.a.inprod.	-	-	-	35.2	34.9	33.8	43.0	45.7	42.0	37.2
	külszíni	-	-	-	28.7	28.3	26.8	24.7	21.2	23.5	23.4

Megnevezés		1952	1953	1954	1955	1956	1957	1958	1959	1960	1961
Ella	produktív	-	33.3	46.8	33.5	37.6	40.1	41.0	41.2	41.0	47.5
	f.a.inprod.	-	66.7	29.8	46.3	42.5	36.8	37.0	36.0	36.9	31.3
	külszíni	-	-	23.4	20.2	19.9	23.1	22.0	22.8	22.1	21.2
Ormos II	produktív	33.6	40.2	32.8	21.3	28.7	35.0	35.7	40.4	37.0	41.2
	f.a.inprod.	37.9	30.4	37.1	54.0	43.9	52.0	52.2	48.6	50.6	45.6
	külszíni	28.5	29.4	30.1	24.7	27.4	13.0	12.1	11.0	12.4	13.2
Ormos III	produktív	31.0	31.5	30.0	15.3	23.4	4.9	36.1	37.0	39.3	36.5
	f.a.inprod.	45.0	47.2	45.5	61.5	47.7	82.8	56.6	55.4	52.7	55.6
	külszíni	24.0	21.3	24.5	23.2	28.9	12.3	7.3	7.6	8.0	7.9
Ormos IV	produktív	35.9	46.4	37.4	23.5	25.4	31.4	31.9	43.0	41.4	46.3
	f.a.inprod.	23.7	34.6	45.7	57.0	59.0	48.7	51.1	42.1	44.4	39.6
	külszíni	40.4	19.0	16.9	19.5	16.6	19.9	17.0	14.9	14.2	14.1
Ormos VI	produktív	34.5	37.0	33.3	26.2	27.1	40.7	44.1	44.7	50.1	48.6
	f.a.inprod.	28.7	27.0	31.2	43.0	37.4	41.4	41.4	45.0	38.0	37.9
	külszíni	36.8	36.0	35.5	30.8	35.5	17.9	14.5	10.3	11.9	13.5
Rudolf III	produktív	-	35.9	31.1	29.6	36.1	51.6	52.1	42.7	42.2	37.5
	f.a.inprod.	-	44.7	51.7	55.1	49.4	33.0	32.6	37.5	38.3	48.1
	külszíni	-	19.4	17.2	15.3	14.5	15.4	15.3	19.8	19.5	14.4
Rudolf IV	produktív	-	48.1	46.4	39.9	42.5	41.8	42.5	43.8	43.3	43.2
	f.a.inprod.	-	23.0	22.1	30.1	31.1	30.5	34.4	33.1	33.5	35.8
	külszíni	-	28.9	31.5	30.0	26.4	27.7	23.1	23.1	23.2	21.0
Szálló II	produktív	-	-	-	-	28.6	32.4	36.4	42.9	42.1	45.8
	f.a.inprod.	-	-	-	-	71.4	55.8	45.4	26.5	37.2	35.6
	külszíni	-	-	-	-	-	11.8	18.2	30.6	20.7	18.6
Albert I	produktív	32.4	39.5	38.1	31.8	31.3	23.0	30.6	37.1	37.8	36.5
	f.a.inprod.	41.6	33.0	38.7	41.9	43.7	51.4	49.6	42.4	40.5	39.8
	külszíni	26.0	27.5	23.2	26.3	25.0	25.6	19.8	20.5	21.7	23.7
Keleti táró	produktív	77.9	30.9	-	-	-	-	-	-	-	-
	f.a.inprod.	22.1	69.1	-	-	-	-	-	-	-	-
	külszíni	-	-	-	-	-	-	-	-	-	-
Edelény I	produktív	44.6	48.1	-	37.7	37.2	15.7	54.2	50.0	41.2	33.2
	f.a.inprod.	16.7	33.4	-	41.0	42.3	66.7	36.3	31.9	39.1	54.9
	külszíni	38.7	18.5	-	21.3	20.5	17.6	9.5	18.1	19.7	11.9
Edelény II	produktív	-	45.7	40.1	42.0	42.4	39.5	44.1	42.2	43.1	39.4
	f.a.inprod.	-	20.5	29.3	38.9	36.6	37.7	32.9	32.0	31.1	32.9
	külszíni	-	33.8	30.6	19.1	21.0	22.8	23.0	25.8	25.8	27.7
Edelény III	produktív	42.1	46.4	39.2	31.8	35.1	33.3	31.4	36.2	37.6	36.2
	f.a.inprod.	34.2	21.6	28.8	41.5	36.7	41.0	43.6	36.2	36.2	40.8
	külszíni	23.7	32.0	32.0	26.7	28.2	25.7	25.0	27.6	26.2	23.0
TRÖSZT	produktív	39.4	43.5	39.1	35.1	34.1	32.2	34.3	34.9	35.3	36.0
	f.a.inprod.	34.6	31.8	36.3	37.8	35.4	35.7	35.2	34.6	34.5	33.3
	külszíni	26.0	24.7	24.6	27.1	30.5	32.1	30.5	30.5	30.2	30.7

MŰSZAKARÁNYOK

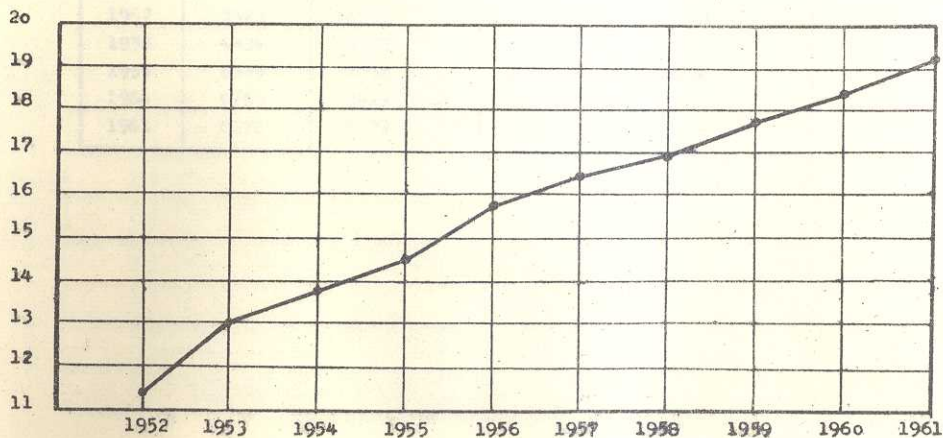


FIZIKAI LÉTSZÁM /FŐ/

Akna	1952	1954	1954	1955	1956	1957	1958	1959	1960	1961
Márta	423	477	520	484	495	497	504	535	512	498
Anna	342	355	386	403	438	448	441	448	476	479
Mátyás	188	281	370	384	355	370	360	470	486	497
Adriány	365	485	480	490	587	640	607	604	618	677
Baross	705	623	608	640	613	588	580	439	375	328
Palinkás I	-	-	-	70	216	303	350	379	387	357
Palinkás II	380	183	237	165	106	114	132	179	186	204
Pinkey I	-	230	257	264	224	272	261	236	197	161
Miskolci Szg.	-	-	-	-	-	-	-	183	183	193
Spéter II	425	442	487	540	517	653	672	732	1129	1212
Spéter III	250	220	225	253	287	353	346	376	359	379
Berante	531	586	682	653	674	641	660	655	697	811
Kondó	462	620	663	689	716	558	590	661	686	676
Kossuth	-	-	-	15	41	146	180	203	206	59
Tervtáró	557	667	670	688	745	758	736	765	767	784
Kazinci kf.	-	-	-	-	-	-	-	69	14	-
Lászlói kf.	-	-	-	-	-	35	116	87	-	-
Szeles I	453	447	466	565	475	390	310	292	286	186
Szeles II	-	-	-	-	105	229	259	310	312	524
Sajókaza	362	370	414	407	304	298	328	389	429	192
Szálló I	392	406	420	465	492	477	438	467	462	511
Bánfalva	574	580	482	482	516	581	555	526	449	407
Nagybarca	-	-	-	36	22	42	92	134	228	348
Szeleai kf.	-	-	-	-	-	4	119	121	113	118
Kurityán	563	762	744	653	590	484	474	487	475	523
Fnyárad II	495	628	594	501	450	473	459	436	411	316
Fvölgy II	-	-	-	130	260	335	359	391	419	460
Ella-I-II	-	60	170	216	261	316	396	461	527	645
Kurityán kf.	-	-	-	-	63	95	115	117	200	169
Ormos II	570	612	597	522	681	576	567	608	623	624
Ormos III	410	463	490	473	365	177	347	408	436	466
Ormos IV	255	470	483	522	456	431	464	513	570	576
Ormos VI	270	335	390	550	583	582	595	603	613	597
Ormosi Szolg.	-	-	-	-	-	337	323	375	363	384
Ormosi külf.	-	-	-	53	101	104	80	-	-	-
Rudolf III	290	286	260	220	177	221	195	149	147	120
Rudolf IV	540	527	652	723	722	660	679	712	677	690
Szálló II	-	-	-	-	7	50	67	114	198	600
Albert I	700	720	830	840	790	782	786	847	783	757
Edelény I	258	80	-	147	200	75	269	332	344	314
Edelény II	48	381	460	723	682	684	736	646	676	691
Edelény III	284	210	183	201	238	252	193	252	259	279
Közp.Oszt.	-	-	-	-	638	669	628	689	780	1043
Javítóhely	305	467	490	160	507	659	560	270	129	130
Autójavító	23	27	50	150	81	36	36	41	136	148
Igazgatóság	-	-	-	-	-	-	-	-	48	49
TRÖSZT	11420	13000	13760	14477	15780	16395	16964	17711	18371	19182

ezer fő

FIZIKAI LÉTSZÁM ALAKULÁSA



MUNKARŐ FORRÁSOK ALAKULÁSA TRÜSZTI SZINTEN

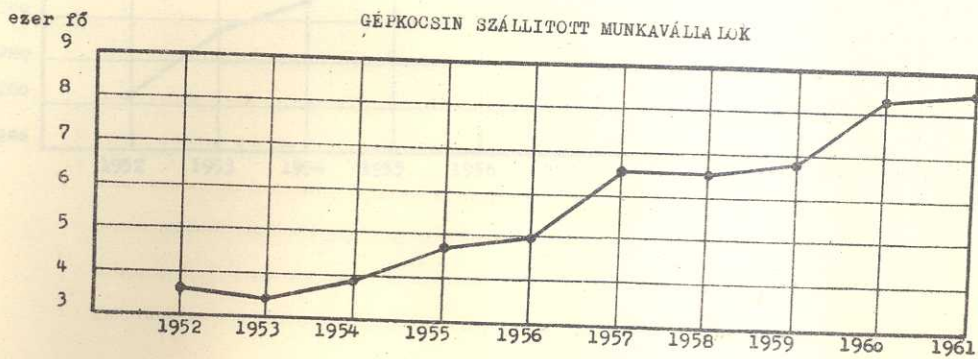
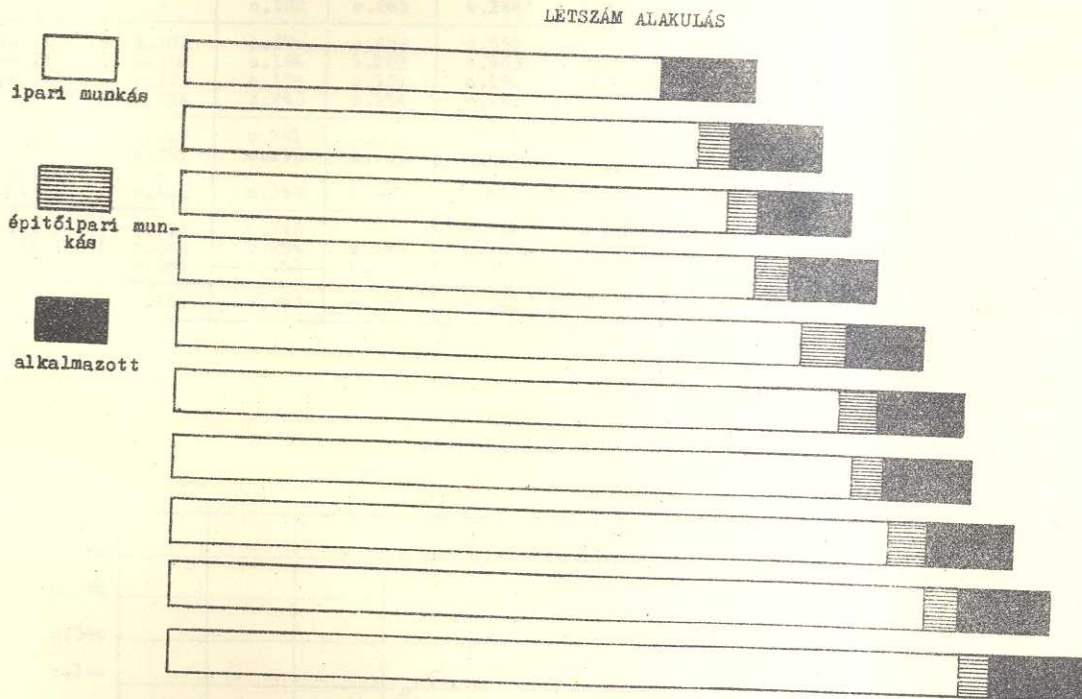
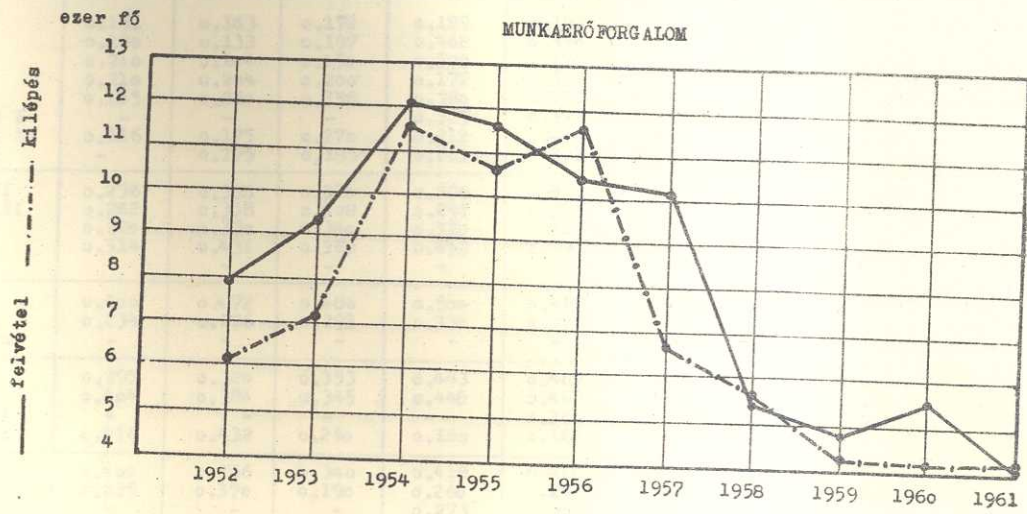
Év	Felvett munkások	Kilépett munkások				
		önkénye- sen	hozzájá- rulással	felmon- dás	egyéb	Összesen
1952	7966	1740	1698	26	2669	6133
1953	9288	2598	2396	37	3150	8181
1954	12034	3706	2466	110	5296	11578
1955	11633	1891	2033	36	6707	10667
1956	10436	1712	2187	64	7649	11612
1957	10120	2509	1766	636	1692	6603
1958	5476	1704	2182	112	1670	5668
1959	4816	936	1630	134	1576	4276
1960	5565	905	1423	171	1651	4150
1961	4054	766	1220	123	1993	4102

ÁTLAGOS ÁLLOMÁNYI LETSZÁM TRÜSZTI SZINTEN

Év	Ipari munkás		Ép.ip.munkás		Műssa- ki	Admi- nisz- ratív	Kisegi- tő	Nem ipari	Összes alkal- mazott		Ipari tanu- ló	Egyéb	Összes munka- vállaló
	Terv	Tény	Terv	Tény					Terv	Tény			
1952	10760	10853	-	-	847	590	368	246	2091	2051	347	-	13.251
1953	11714	11698	784	715	920	607	406	180	2107	2113	388	-	14.914
1954	12416	12410	624	714	937	561	390	247	2126	2135	151	-	15.410
1955	12872	13126	568	782	942	496	300	268	2052	2006	-	-	15.914
1956	14125	14229	561	1014	1118	566	278	258	2231	2220	9	-	17.472
1957	14625	15021	918	876	973	440	267	231	1965	1911	24	-	17.832
1958	15389	15749	661	726	979	475	262	227	1936	1943	22	-	18.440
1959	16363	16284	879	898	959	488	269	227	1945	1943	24	33	19.182
1960	16854	17126	800	719	1050	509	272	254	2086	2085	21	79	20.030
1961	17795	17967	571	643	1054	534	284	288	2125	2160	6	135	20.911

KOLONIZÁLT MUNKÁSOK ALAKULÁSA TRÜSZTI SZINTEN

Év	Összes munkásból			Gépkocsin szállított összes mun- kavállaló fő
	koloni- zált	nem koloni- zált	legényez ál- lóban la- kók	
1952	3749	8228	1595	3591
1953	5293	8029	2363	3377
1954	5242	8493	2727	3892
1955	3012	9307	2382	4642
1956	5108	8417	2328	4986
1957	3523	10261	3261	6513
1958	4434	9255	3164	6466
1959	6649	7751	2993	6790
1960	6756	8917	3135	8246
1961	6172	9479	3109	8405

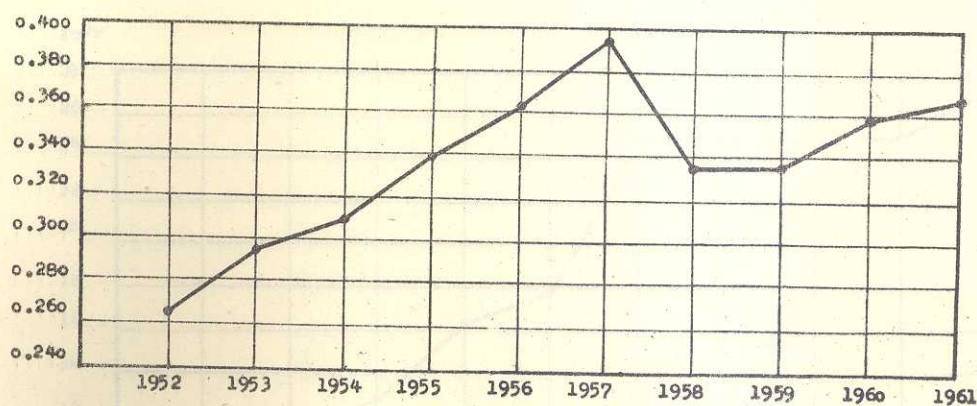


ÜZEMI BANYAFAPELHASZNÁLÁS m3/v.

AKNA	1952	1953	1954	1955	1956	1957	1958	1959	1960	1961
Márta	0.151	0.163	0.172	0.182	0.192	0.226	0.238	0.241	0.249	0.305
Anna	0.180	0.133	0.197	0.448	0.370	0.321	0.386	0.406	0.407	0.368
Mátyás	0.210	0.204	0.450	0.398	0.422	0.392	0.466	0.460	0.438	0.447
Adrián	0.210	0.204	0.200	0.172	0.311	0.438	0.482	0.239	0.288	0.193
Baross	0.165	0.250	0.356	0.380	0.371	0.550	0.432	0.431	0.440	0.393
Pálincás I	-	-	-	0.325	0.372	0.330	0.337	0.331	0.325	0.353
Pálincás II	0.116	0.175	0.270	0.212	0.415	0.856	0.409	0.324	0.329	0.420
Finkey I	-	0.175	0.195	0.281	0.281	0.416	0.319	0.309	0.292	0.335
Spéter II	0.276	0.358	0.310	0.286	0.415	0.400	0.382	0.437	0.536	0.543
Spéter III	0.262	0.338	0.308	0.291	0.335	0.398	0.427	0.439	0.379	0.421
Berente	0.220	0.330	0.340	0.320	0.327	0.289	0.325	0.331	0.363	0.352
Kondó	0.514	0.431	0.380	0.452	0.430	0.649	0.461	0.446	0.415	0.428
Kossuth	-	-	-	-	-	0.555	0.412	0.482	0.392	0.358
Tervtáró	0.400	0.472	0.480	0.500	0.487	0.585	0.414	0.447	0.454	0.490
Bánfalva	0.234	0.226	0.293	0.330	0.371	0.547	0.383	0.370	0.366	0.392
Nagybarca	-	-	-	-	-	2.360	0.806	1.019	0.667	0.453
Sajókaza	0.295	0.324	0.353	0.443	0.465	0.272	0.236	0.361	0.462	1.539
Szeles I	0.404	0.384	0.345	0.448	0.467	0.489	0.348	0.349	0.502	0.449
Szeles II	-	-	-	-	0.306	0.445	0.306	0.370	0.308	0.378
Szálló I	0.416	0.432	0.240	0.160	0.166	0.344	0.417	0.389	0.385	0.419
Kurtyán	0.400	0.366	0.340	0.418	0.418	0.253	0.215	0.276	0.329	0.351
Fnyárad II	0.235	0.370	0.190	0.260	0.240	0.289	0.297	0.422	0.582	0.503
Fvölgy II	-	-	-	0.273	0.250	0.126	0.174	0.184	0.318	0.382
Ella	-	0.282	0.265	0.244	0.232	0.219	0.222	0.240	0.408	0.416
Ormos II	0.282	0.370	0.462	0.350	0.544	0.533	0.348	0.455	0.340	0.352
Ormos III	0.192	0.194	0.267	0.363	0.281	-	0.213	0.195	0.219	0.338
Ormos IV	0.115	0.150	0.120	0.176	0.380	0.485	0.277	0.348	0.337	0.271
Ormos V-VI	0.214	0.243	0.254	0.293	0.327	0.299	0.239	0.214	0.250	0.210
Rudolf III	0.213	0.241	0.310	0.368	0.783	0.664	0.332	0.264	0.256	0.237
Rudolf IV	0.257	0.273	0.447	0.441	0.410	0.445	0.394	0.329	0.347	0.371
Szálló II	-	-	-	-	0.158	0.302	0.256	0.238	0.293	0.281
Albert I	0.415	0.342	0.427	0.453	0.438	0.525	0.448	0.383	0.371	0.389
Edelény I	0.310	0.248	-	0.358	0.220	-	0.298	0.332	0.423	0.902
Edelény II	0.300	0.294	0.308	0.300	0.248	0.352	0.289	0.233	0.238	0.252
Edelény III	0.206	0.181	0.330	0.371	0.288	0.327	0.419	0.313	0.254	0.282
TRÜSZT	0.264	0.293	0.308	0.340	0.362	0.395	0.336	0.337	0.359	0.366

ÜZEMI BANYAFAPELHASZNÁLÁS

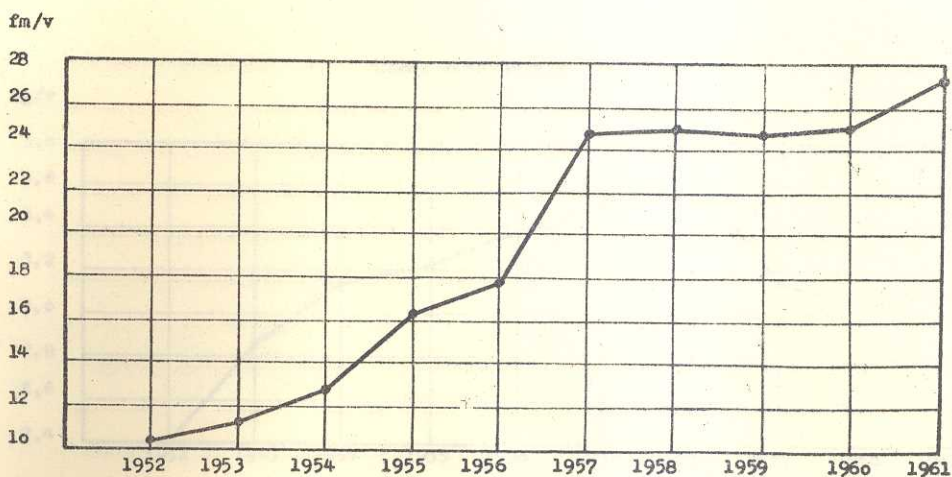
m3/v



ÜZEMI SZÉLDESZKA ÉS BORDAFA FELHASZNÁLÁS FM/V

AKNA	1952	1953	1954	1955	1956	1957	1958	1959	1960	1961
Márta	9.91	9.60	9.30	12.-	17.25	16.41	25.22	30.14	30.87	28.98
Anna	9.50	2.58	10.98	14.42	13.68	13.30	18.92	24.-	19.90	17.90
Mátyás	10.58	11.38	19.08	29.-	39.61	74.-	33.80	34.61	39.83	43.75
Adriány	10.58	11.38	69.15	33.51	33.30	55.-	42.56	38.95	32.52	39.67
Baross	7.20	13.33	16.90	21.-	24.18	24.61	23.74	23.02	22.53	18.68
Pállinkás I	-	-	-	16.51	15.40	23.60	27.18	29.03	20.44	27.40
Pállinkás II	6.54	10.66	9.94	18.20	24.17	89.60	57.65	38.39	30.04	34.92
Finkey I	-	10.66	5.91	20.20	17.48	40.90	39.20	36.01	28.83	32.38
Spéter II	9.16	14.36	28.40	17.46	21.60	17.82	25.56	39.45	35.53	31.10
Spéter III	9.54	18.50	28.48	12.74	22.48	26.26	36.06	35.01	31.04	30.87
Berente	8.64	10.-	17.40	19.40	23.58	21.92	30.48	35.80	35.43	32.63
Kondó	18.12	19.60	23.30	21.36	20.38	55.87	31.02	32.40	31.22	29.45
Kossuth	-	-	-	-	-	31.28	34.80	22.10	16.83	16.07
Tervtáró	15.34	18.97	11.36	13.36	21.38	28.80	24.38	23.63	25.26	26.32
Bánfalva	13.72	14.31	15.03	19.11	22.27	31.84	37.41	27.10	30.57	38.90
Nagybarca	-	-	-	-	-	350.25	107.30	156.66	51.51	46.33
Sajókaza	11.51	14.63	12.80	12.34	19.48	33.76	52.42	64.89	52.06	256.41
Szeles I	13.95	9.58	12.86	14.76	14.57	15.33	18.-	15.50	18.50	20.41
Szeles II	-	-	-	-	22.08	15.42	29.50	26.58	26.34	25.17
Szálló I	13.65	19.77	12.20	10.76	11.55	28.56	29.89	25.56	24.93	29.81
Kurtyán	12.96	11.82	11.54	14.-	15.06	16.04	16.01	15.35	15.87	20.41
Fnyárd II	5.23	9.30	6.91	9.-	10.16	14.42	16.25	25.26	24.40	28.59
Fvölgy II	-	-	-	25.-	19.26	10.46	13.47	10.83	10.62	19.92
Ella	-	9.22	12.70	14.-	8.88	12.58	11.64	16.05	20.15	19.94
Ormos II	7.21	5.23	9.03	11.64	13.10	25.20	15.09	18.07	27.05	26.28
Ormos III	11.22	5.87	13.10	24.88	15.20	-	13.41	10.40	11.03	17.37
Ormos IV	6.10	4.70	5.31	7.98	15.61	20.90	19.91	18.98	19.38	22.30
Ormos V-VI	7.94	6.23	8.67	16.94	13.18	11.85	9.81	10.93	10.34	11.61
Rudolf III	17.36	10.84	11.21	22.88	31.33	33.58	25.95	10.51	11.71	13.81
Rudolf IV	19.27	9.60	7.07	11.-	6.05	13.10	15.33	12.73	18.28	19.01
Szálló II	-	-	-	-	8.57	18.80	9.80	20.39	24.63	23.50
Albert I	13.10	12.04	13.66	15.10	18.28	42.-	45.70	33.44	38.25	38.21
Edelény I	10.20	13.22	-	40.70	15.73	-	39.07	46.51	46.47	139.20
Edelény II	16.64	19.02	17.51	28.08	27.25	27.96	26.39	23.16	25.18	26.67
Edelény III	6.12	4.20	22.58	36.78	22.81	31.63	37.75	31.18	30.29	39.42
TRÖSZT	10.31	11.15	12.72	16.20	17.78	24.75	24.84	24.77	24.97	27.29

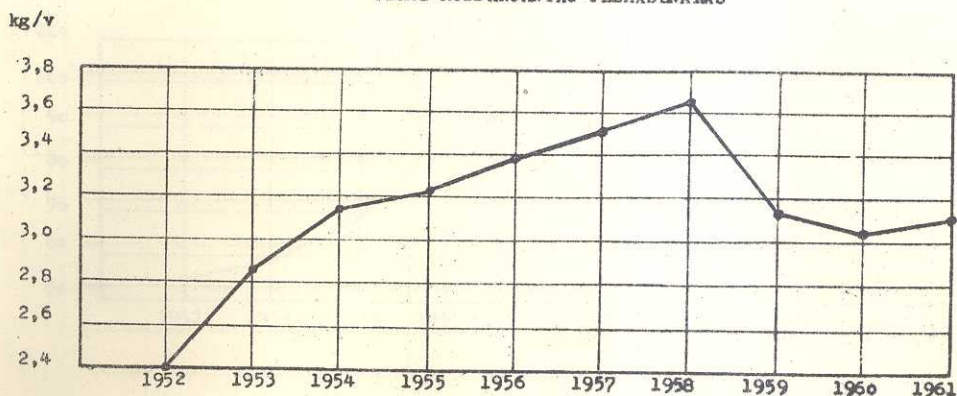
ÜZEMI SZÉLDESZKA ÉS BORDAFA FELHASZNÁLÁS fm/v



ÜZEMI ROBBANÓANYAG FELHASZNÁLÁS kg/w

AKNA	1952	1953	1954	1955	1956	1957	1958	1959	1960	1961
Márta	6.-	6.01	6.16	5.77	5.75	5.13	4.87	4.92	5.47	4.87
Anna	5.71	5.12	5.28	5.98	6.46	5.93	5.78	5.48	5.36	5.27
Mátyás	1.63	1.44	2.96	2.44	2.17	4.75	4.64	4.48	4.58	5.12
Adrián	1.63	1.44	1.32	1.26	1.47	1.39	1.24	1.39	1.39	1.62
Baross	0.93	1.30	1.06	1.10	1.40	1.31	1.31	1.32	1.48	1.56
Pálincás I	-	-	-	2.47	3.66	3.27	2.43	1.79	2.64	3.71
Pálincás II	4.40	4.96	5.04	3.85	6.01	10.64	6.34	5.61	5.02	5.00
Finkey I	-	4.96	4.67	5.20	4.80	6.25	5.32	5.13	3.54	3.80
Spéter II	2.66	3.28	3.21	2.56	3.21	4.18	3.31	3.96	3.53	2.69
Spéter III	1.93	2.52	1.94	2.15	1.91	2.14	2.22	1.89	1.84	2.13
Berente	1.31	1.53	1.60	1.70	1.75	1.50	1.54	1.64	1.95	2.12
Kondó	2.87	3.77	3.20	2.21	2.88	4.18	3.45	3.-	2.50	3.29
Kossuth	-	-	-	-	-	2.79	2.96	2.49	2.02	2.26
Lászlói kf	-	-	-	-	-	4.17	7.45	1.67	-	-
Tervtáró	1.56	2.14	2.57	2.15	0.93	1.67	3.49	3.17	3.40	2.97
Kazinci kf	-	-	-	-	-	-	-	1.92	9.65	-
Bánfalva	0.83	0.95	1.31	1.61	1.52	1.87	1.51	1.51	2.41	2.17
Nagybarca	-	-	-	-	-	14.90	6.78	6.71	3.68	4.27
Sajókaza	0.70	0.71	0.84	2.-	2.36	1.40	1.49	1.86	2.68	5.31
Szeles I	1.91	1.85	2.14	2.54	2.55	2.78	2.58	2.71	3.07	2.75
Szeles II	-	-	-	-	2.01	2.37	2.48	2.86	2.91	3.02
Szeles kf.	-	-	-	-	-	-	5.37	1.08	1.-	1.21
Szkálló I	2.94	3.02	3.72	4.01	4.08	3.59	2.70	2.28	2.21	2.45
Kurityán	2.14	2.31	3.31	3.15	4.17	3.36	3.40	3.20	3.07	2.70
Kurityán kf	-	-	-	-	1.44	2.22	4.32	1.39	0.92	0.93
Fnyárád II	2.40	2.08	3.13	2.43	3.07	3.30	2.94	2.70	2.75	2.77
Fvölgy II	-	-	-	4.48	4.23	4.07	4.13	3.93	3.66	3.71
Ella	-	2.12	3.-	2.75	3.12	3.10	3.16	3.36	3.01	3.44
Ormos II	1.16	1.45	1.10	2.60	3.25	3.09	3.24	3.21	2.47	2.50
Ormos III	1.45	1.31	1.56	1.47	2.08	-	3.12	2.84	2.77	3.06
Ormos IV	4.54	4.57	4.65	3.74	2.68	2.94	3.45	3.03	2.43	2.21
Ormos V-VI	2.65	2.70	2.35	3.58	3.26	3.07	3.10	3.07	3.-	3.10
Ormos kf	-	-	-	2.07	2.50	4.33	1.93	-	-	-
Rudolf III	3.-	3.47	3.38	2.86	3.56	4.11	3.77	3.30	3.48	3.51
Rudolf IV	3.02	3.38	4.14	3.96	4.13	4.51	4.62	4.54	4.22	3.97
Szkálló II	-	-	-	-	7.85	4.73	4.63	5.14	4.43	3.82
Albert I	2.47	2.45	2.68	3.21	3.32	3.64	3.71	3.30	3.02	3.05
Edelény I	3.67	4.50	-	4.-	3.40	-	3.58	3.91	4.22	5.82
Edelény II	6.44	6.68	6.67	7.67	7.73	7.85	7.02	6.46	6.66	6.58
Edelény III	5.86	6.17	7.83	8.75	8.27	7.85	7.40	7.21	7.11	7.16
TRÜSZT	2.40	2.85	3.14	3.22	3.38	3.50	3.64	3.13	3.03	3.10

ÜZEMI ROBBANÓANYAG FELHASZNÁLÁS

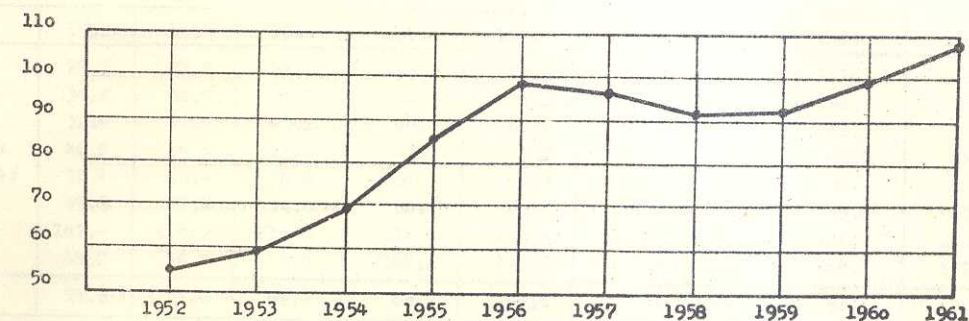


ÜZEMI ÁRAMFELHASZNÁLÁS kwó/vagon

AKNA	1952	1954	1954	1955	1956	1957	1958	1959	1960	1961
Márta	40.-	34.7	50.3	53.4	71.6	84.3	85.1	92.4	115.-	141.9
Anna	43.1	51.-	55.5	85.8	58.5	55.-	73.2	75.4	81.6	85.5
Mátyás	282.2	188.7	183.6	240.-	263.-	200.7	191.8	210.-	169.5	153.5
Adriány	282.2	188.7	256.-	257.1	233.2	198.1	173.3	208.1	175.-	153.5
Baross	50.-	84.4	89.2	79.-	75.4	117.2	94.1	120.1	111.9	140.6
Pálinskás I	-	-	-	72.-	64.7	79.2	82.9	96.5	91.2	114.4
Pálinskás II	77.7	78.4	102.5	133.-	179.8	490.1	89.4	87.5	111.6	130.1
Finkey I	-	78.4	76.7	91.7	75.7	118.-	80.4	93.8	92.7	114.1
Spéter II	42.2	44.5	110.2	107.1	135.-	137.8	170.7	118.6	98.1	106.5
Spéter III	64.3	79.4	265.-	198.1	180.-	196.5	206.8	216.1	226.-	244.-
Berente	18.6	26.8	32.-	41.6	72.8	70.3	67.6	55.5	61.6	80.9
Kondó	39.6	26.2	38.7	80.-	91.8	122.6	91.9	90.3	93.2	95.2
Kossuth	-	-	-	-	-	116.4	83.3	35.2	18.3	98.2
Lászlói kf	-	-	-	-	-	66.7	82.7	41.1	-	-
Tervtáró	30.5	32.5	35.-	40.7	57.-	67.1	49.-	54.2	56.8	83.4
Kazinci kf	32.1	41.-	52.7	60.-	78.4	91.-	124.7	119.6	152.9	137.9
Bánfalva	-	-	-	-	-	138.7	204.3	175.2	94.8	121.6
Nagybarca	-	-	-	-	-	-	-	-	-	-
Sajókaza	43.-	52.5	35.7	36.-	63.-	64.-	87.3	165.1	165.9	1265.9
Szeles I	45.-	48.1	41.-	50.2	41.7	51.-	62.8	82.3	72.7	92.-
Szeles II	-	-	-	-	57.1	48.1	78.1	71.2	76.2	67.7
Szeles kf.	-	-	-	-	-	-	67.6	52.4	50.1	56.7
Szkálló I	51.5	63.1	51.-	58.1	36.7	58.8	69.8	67.4	76.1	71.3
Kurityán	29.1	41.8	59.7	48.7	54.5	60.1	52.1	53.9	57.1	48.9
Kurityán kf	-	-	-	-	36.3	11.7	16.4	23.4	39.4	29.7
Fnyárad II	33.7	40.1	62.7	48.-	94.4	103.6	97.7	144.2	125.6	119.9
Fvölgy I ¹	-	-	-	68.4	84.-	40.-	125.7	68.3	93.7	149.9
Ella	-	40.3	48.1	52.6	48.6	48.2	52.7	62.9	88.9	76.4
Ormos II	45.-	45.1	35.5	99.3	95.5	98.2	68.5	73.3	99.6	98.8
Ormos III	58.5	49.3	42.3	109.5	115.2	-	40.4	41.5	57.3	81.2
Ormos IV	43.4	47.3	26.5	76.1	78.3	153.8	129.5	115.7	112.4	113.1
Ormos V-VI	50.6	49.8	39.8	26.8	39.5	39.9	43.5	37.3	63.1	65.3
Ormos kf	-	-	-	46.-	38.4	29.2	32.1	-	-	-
Rudolf III	35.5	45.-	37.8	60.7	144.4	130.6	78.-	50.7	51.5	82.6
Rudolf IV	24.7	53.-	44.3	52.6	61.2	76.3	78.2	80.5	116.5	103.3
Szkálló II	-	-	-	-	134.3	110.7	43.3	43.6	58.1	61.1
Albert I	168.1	168.3	185.4	184.8	164.3	351.-	222.6	147.6	141.1	162.9
Edelény I	50.3	54.3	-	410.7	377.1	-	137.3	221.4	358.4	608.1
Edelény II	60.4	62.4	105.5	45.1	56.6	69.6	54.3	75.-	81.6	71.2
Edelény III	44.8	47.3	105.8	240.6	179.7	127.3	168.5	115.7	94.3	87.9
TRÖSZT	54.9	59.6	69.3	85.9.	98.5	96.1	91.1	92.1	99.1	107.1

ÜZEMI ÁRAMFELHASZNÁLÁS

kwó/v



ÜZEMI BANYÁFA m3/10 tonna

ÜZEM	1952	1953	1954	1955	1956	1957	1958	1959	1960	1961
MISKOLC	0.160	0.184	0.244	0.295	0.324	0.380	0.374	0.335	0.343	0.330
BÜKKALJA	0.333	0.365	0.343	0.351	0.367	0.421	0.390	0.413	0.428	0.445
BARCIKA	0.306	0.342	0.395	0.455	0.436	0.573	0.429	0.439	0.460	0.457
SAJÓVÖLGY	0.372	0.387	0.320	0.354	0.346	0.395	0.347	0.373	0.396	0.424
SZUHAVÖLGY	0.317	0.368	0.265	0.303	0.290	0.226	0.233	0.279	0.399	0.400
ORMOS	0.217	0.250	0.273	0.284	0.334	0.418	0.269	0.295	0.281	0.283
MÁKVÖLGY	0.330	0.324	0.418	0.438	0.430	0.499	0.401	0.340	0.342	0.342
EDELÉNY	0.248	0.250	0.314	0.315	0.252	0.383	0.305	0.265	0.266	0.324
TRÜSZT	0.264	0.293	0.308	0.340	0.362	0.395	0.336	0.337	0.359	0.366

ÜZEMI SZELDESZKA ES BORDAFA fm/10 t

ÜZEM	1952	1953	1954	1955	1956	1957	1958	1959	1960	1961
MISKOLC	8.44	9.57	11.15	20.50	22.60	31.40	29.36	30.68	27.25	29.91
BÜKKALJA	11.82	18.12	22.41	18.91	22.07	28.46	30.82	34.43	31.72	30.53
BARCIKA	14.42	16.01	13.04	16.37	21.77	30.68	32.07	28.08	29.80	33.37
SAJÓVÖLGY	13.00	14.43	12.65	12.60	15.07	22.66	30.67	28.57	27.24	29.53
SZUHAVÖLGY	9.10	10.56	10.38	13.00	14.10	13.80	15.06	16.81	17.75	21.48
ORMOS	8.20	5.51	8.58	14.40	15.76	18.84	13.76	14.16	15.95	18.79
MÁKVÖLGY	15.62	11.85	10.83	14.14	13.21	24.70	27.36	21.16	26.14	26.13
EDELÉNY	8.50	13.16	18.94	30.50	25.10	33.31	30.07	28.72	29.99	40.96
TRÜSZT	10.31	11.15	12.72	16.20	17.78	24.75	24.84	24.77	24.97	27.29

ÜZEMI ROBBANÓANYAG kg/10 t.

ÜZEM	1952	1953	1954	1955	1956	1957	1958	1959	1960	1961
MISKOLC	3.63	4.00	3.82	3.62	3.82	3.95	3.67	3.53	3.61	3.60
BÜKKALJA	2.08	2.56	2.34	2.10	2.38	2.92	3.63	2.53	2.51	2.53
BARCIKA	1.15	1.51	1.98	1.90	1.20	1.78	2.88	2.45	3.43	3.01
SAJÓVÖLGY	1.88	2.00	2.12	2.86	3.06	2.71	3.22	2.03	2.14	2.27
SZUHAVÖLGY	2.27	2.20	3.14	3.22	3.57	3.13	3.63	2.73	2.14	2.34
ORMOS	2.14	2.31	2.60	2.95	2.87	3.37	2.97	3.05	2.70	2.73
MÁKVÖLGY	2.73	3.17	3.33	3.48	3.69	4.20	4.17	3.90	3.67	3.60
EDELÉNY	5.21	6.48	7.00	7.54	7.33	7.78	6.42	6.17	6.32	6.65
TRÜSZT	2.40	2.85	3.14	3.22	3.38	3.50	3.64	3.13	3.03	3.10

ÜZEMI ÁRAM kw6/10 t

ÜZEM	1952	1953	1954	1955	1956	1957	1958	1959	1960	1961
MISKOLC	79.7	77.8	98.1	120.-	123.5	117.2	105.3	121.-	120.2	130.2
BÜKKALJA	34.2	34.2	71.7	84.-	104.3	114.8	112.2	90.1	93.6	108.8
BARCIKA	31.4	37.-	43.1	49.1	66.5	77.3	78.9	63.-	83.8	104.8
SAJÓVÖLGY	46.8	54.5	42.-	47.7	46.7	54.9	71.3	73.3	74.9	79.7
SZUHAVÖLGY	31.4	41.-	56.8	50.4	63.4	48.4	60.1	60.3	60.9	66.6
ORMOS	49.5	47.7	34.5	68.6	90.-	75.-	62.4	69.8	87.3	95.-
MÁKVÖLGY	101.-	116.1	110.8	118.3	113.4	163.2	129.2	103.-	113.8	108.7
EDELÉNY	48.2	56.4	105.6	106.2	116.4	108.6	83.-	108.-	132.9	128.7
TRÜSZT	54.9	59.6	69.3	85.9	98.5	96.1	91.1	92.1	99.1	107.1